

Documentos con actualizaciones de SINAISO




PRESTACIONES

Se modifica la funcionalidad de carga de prestaciones, además se han creado nuevas funcionalidades, que son la de “Importar Prestaciones”, “Ingresar/Buscar Prestaciones” y “Monitoreo Prestaciones”, y el detalle de estas funciones son las siguientes:

Importar Prestaciones: está relacionada al ingreso masivo de prestaciones a través de la planilla Excel, la que ha sido mejorada en los siguientes puntos:

- Permite el ingreso de documentos de identificación de Extranjeros sin RUN (DNI, Pasaporte u Otro documento identificador)
- Se estandarizan las prestaciones No FONASA, agregando en la hoja 3 de la planilla el listado de prestaciones o insumos que no están incluidas en el Arancel de FONASA, asignándoles un código único a nivel nacional.

Ingresar/Buscar Prestaciones: esta funcionalidad corresponde a dos funciones que son la de **Ingresar Prestaciones** en forma directa al sistema, una a una, y la función de **Buscar Prestaciones**, que permite realizar búsqueda de las prestaciones cargadas o ingresadas, con un nivel de detalle más amplio.


Al realizar la búsqueda, el sistema da la opción de “Editar la Prestación”  la que a su vez permite la corrección, modificación o completar los datos ingresados. También está la opción de “Eliminar”  una prestación ingresada en forma errónea o por no corresponder en la fecha de prestación declarada, y por último, muestra la opción poder “Editar” el historial de la prestación , identificando al usuario que registró la prestación; la acción realizada (creación/modificación) además de la fecha y hora en que se realizó.


Monitoreo Prestaciones: permite realizar un monitoreo de las prestaciones cargadas o ingresadas en el sistema, las que además se podrán exportar a archivos Excel, PDF o Word.

Apoyo a las nuevas Funciones: Para apoyar en la forma de cómo se ingresan o cargan las prestaciones, se incluye un Manual de Prestaciones, el que estará ubicado en el Menú SEREMI, funcionalidad “Documentos Imprimibles”, donde también se incluirán la **Plantilla (carga masiva) Enfermedades Profesionales.xls** y **Plantilla (carga masiva) Prestaciones Accidentes de Trab.xls**, las que se pueden descargar y guardar en vuestro ordenador.


DIAT PRINCIPAL

En la actualidad, se han encontrado una cantidad importante de errores en la tipificación de la gravedad de los accidentes, especialmente en los tipificados como “Muerte”.

Para apoyar en el buen registro y, para confirmar estos casos, al crear la Denuncia Principal y tipificarla como “Muerte”, el sistema pedirá como dato obligatorio  ingresar la Fecha de Defunción, lo que además nos permitirá tener datos precisos y comparables entre la Fecha del Accidente y la Fecha de Defunción.

Gravedad del accidente	Muerte
Fecha Defunción	

Otro problema que nos estaba sucediendo en el registro es el referido al “Tipo de Accidente” donde muchos de los registros ingresan como de Tipo Laboral (Accidente del Trabajo o Trayecto, Enfermedad Profesional) pero en el proceso investigativo o de consulta al trabajador, se determina que el evento no correspondía a ninguna de estas tipificaciones, por lo tanto, se hacía imprescindible descartar los casos, por lo tanto, se agregaron las opciones de **Accidente Común** y de **Enfermedad Común**.

Tipo de accidente	Por favor seleccione 
	Por favor seleccione
	Accidente Común
	Del trabajo
	Del trayecto
	Enfermedad Común
	No Sabe

SEGURIDAD EN EL INGRESO A SINAISO

En esta nueva actualización, el sistema validará el ingreso y, esto se hará permitiendo solo tres intentos erróneos. De equivocarse en su tercer intento, el sistema bloqueará la clave y, por consiguiente, el ingreso a SINAISO. Para desbloquear la clave se debe contactar con el Administrador Regional o, en su defecto enviar correo a sinaiso@minsal.cl