Servicio de Salud Osorno

Ministerio de Salud

Gobierno de Chile

ANUARIO ESTADÍSTICO 2024

Servicio de Salud Osorno

Osorno, Junio 2025

ANUARIO ESTADÍSTICO

2024

SERVICIO DE SALUD OSORNO

Documento Elaborado por:
Depto. Estadísticas e Información de Salud (DEIS-SSO)
Servicio de Salud Osorno
Publicado en Junio de 2025.

La reproducción total o parcial del presente documento puede realizarse aludiendo obligatoriamente a la fuente de los datos.

Depto. Estadísticas e Información de Salud (DEIS-SSO)
Av. Juan Mackenna Nº 825, Osorno.
Teléfono Red Minsal: 645679 o Teléfono: 64 -2335679
e-mail: irma.jofre@redsalud.gov.cl – juanpablo.mancilla@redsalud.gov.cl

SR. RODRIGO ALARCÓN QUESEM
DIRECTOR SERVICIO DE SALUD OSORNO

DRA. SANDRA JIMENEZ VARGAS
SUBDIRECTOR DE GESTIÓN ASISTENCIAL (S)

SRA. IRMA JOFRÉ CAMINO
JEFA DEPTO. ESTADÍSTICAS E INFORMACIÓN DE SALUD

PREPARACIÓN DEL DOCUMENTO
Sra. Irma Jofré Camino
Estadístico

REVISIÓN
Sra. Cecilia Barria Ojeda
Sra. Irma Jofré Camino

COLABORADORES
Subdirección de Gestión Asistencial
Subdirección Administrativa
Subdirección de Recursos Humanos
Departamento Control de Gestión
Departamento Calidad y Seguridad del Paciente

AGRADECIMIENTOS ESPECIALES
Equipo DEIS - SSO
Cecilia Barria Ojeda
Juan Pablo Mancilla Torres
Marcelo Horstmeier Caniulef
Constanza Garcia Ramirez
Rodrigo Garcés Guerrero
Mauricio Flores Astudillo
Roxana Mancilla Ojeda
Victoria Martínez Castro
Yoselyn Carreño Jaramillo

PRESENTACIÓN

El Anuario Estadístico del año 2024 del Servicio de Salud Osorno contiene información respecto de la producción realizada durante el año de referencia, ofreciendo una amplia recopilación de la información estadística que permite conocer las actividades relacionadas con el trabajo desarrollado.

Para el Servicio de Salud Osorno, la divulgación de esta información, con calidad y profundidad, constituye un aporte y obedece al propósito de colaborar a la mejor toma de decisiones en el sector salud, en la búsqueda de un constante perfeccionamiento del proceso, con disponibilidad y oportunidad en el acceso a las herramientas que permitan esta mejoría.

Adicionalmente, el uso de este documento permitirá a los diferentes usuarios tener información de primera mano, con el fin de realizar análisis más detallados y estudios que fortalezcan el crecimiento y desarrollo de la salud a nivel nacional.

Invitamos a conocer y trabajar con esta herramienta que ponemos a su disposición, con la convicción que ayudará a orientar las acciones para una atención de salud digna, oportuna y de calidad para todos los usuarios.

ÍNDICE DE CONTENIDOS

1. POBLACIÓN 9

1.1. Población INE Proyectada SSO, año 2024 10
1.1.1. Población INE por grupos de edad, distribución por comunas. Provincia de Osorno. 2024 10
1.1.2. Población INE por grupos quinquenales de edad, sexo y distribución por comunas. Provincia de Osorno. 2024 11
1.2. Población Beneficiaria FONASA 12
1.2.1. Población Beneficiaria FONASA por sexo y comunas, Provincia de Osorno. Año 2024 12
1.2.2. Población Beneficiaria FONASA por Grupo de Edad y comunas, Provincia de Osorno. 2024 12
1.2.3. Población Beneficiaria FONASA y su importancia relativa respecto de Población Estimada INE para el año 2024 12
1.2.4. Población Beneficiaria FONASA por sexo Grupos de Edad y Comunas, Provincia de Osorno. 2024 13
1.3. Población Inscrita Validada por FONASA - Percápita, año 2024 14
1.3.1. Población Inscrita validada por FONASA según grupos de edad, distribución por comunas. Provincia de Osorno. 2024 14
1.3.2. Población Inscrita Validada FONASA y su importancia relativa respecto de Población Estimada INE para el año 2024 14
1.3.3. Población Inscrita Validada por FONASA por grupos quinquenales de edad, sexo y distribución por comunas. SSO, 2024 15
1.4. Población Asignada por el Servicio de Salud Osorno, año 2024 16
1.4.1. Población Asignada por grupos quinquenales de edad, sexo y Establecimientos por comunas. SSO, 2024 16
1.4.2. Población Asignada para Hospitales del Servicio de Salud, 2024 17
1.5. Población Bajo Control, SSO, año 2024 18
1.5.1. Población menor de 6 años en control, SSO, 2024 18
1.5.2. Diagnóstico Nutricional Integrado de la población menor de 6 años en control, SSO, 2024 19
1.5.3. Población de Gestantes en Control según estado nutricional, SSO, 2024 20
1.5.4. Población en Control Programa Cardiovascular por Edad, SSO 2024 21
1.5.5. Población en Control por Hipertensión Arterial, SSO, 2024 22
1.5.6. Población en Control por Diabetes Mellitus, SSO, 2024 23
1.5.7. Población en Control por Dislipidemia, SSO, 2024 24
1.5.8. Población en Control de Salud Cardiovascular según aspectos evaluados en Metas de Compensación, SSO, 2024 25
1.5.9. Adultos Mayores en Control con EFAM vigente, SSO, 2024 26
1.5.10. Población en Control Programa de Salud Mental, SSO, 2024 27

2. RED ASISTENCIAL 28

2.1. Red Asistencial del Servicio Salud Osorno, Año 2025 30
2.2. Comuna de Osorno 31
2.3. Comuna de Purranque 33
2.4. Comuna de Puyehue 34
2.5. Comuna de Río Negro 35
2.6. Comuna de Puerto Octay 36
2.7. Comuna de San Pablo 37
2.8. Comuna de San Juan de la Costa 38

3. ESTADÍSTICAS VITALES 39

3.1. Tasa de Natalidad 40
3.1.1. Tasa de Natalidad según Comuna. Año 2022 40
3.1.2. Nacidos vivos inscritos, según peso al nacer por comuna de residencia. Año 2022 40
3.1.3. Nacidos vivos inscritos, según edad de la madre por comuna de residencia. Año 2022 40
3.2. Tasas de Mortalidad 41
3.2.1. Tasas de Mortalidad General según Comuna y Sexo. Año 2022 41
3.2.2. Tasas de Mortalidad General según Comuna y Grupo de Edad. Año 2022 42
3.2.3. Tasas de Mortalidad de menores de 1 año por Comunas, Servicio de Salud Osorno 2022 43
3.3. Tasas de Mortalidad por Gran Grupo de Causas de Muertes 44
3.3.1. Servicio de Salud Osorno 2022 44
3.3.2. Comuna de Osorno 2022 44
3.3.3. Comuna de Purranque 2022 45
3.3.4. Comuna de Puyehue 2022 45
3.3.5. Comuna de Río Negro 2022 46
3.3.6. Comuna de Puerto Octay 2022 46
3.3.7. Comuna de San Pablo 2022 47
3.3.8. Comuna de San Juan de la Costa 2022 47
3.4. Algunas Tasas de Defunción por Causa Específica de Mortalidad 48
3.4.1. Servicio Salud Osorno 2022 48
3.4.2. Comuna de Osorno 2022 48
3.4.3. Comuna de Purranque 2022 49
3.4.4. Comuna de Puyehue 2022 49
3.4.5. Comuna de Río Negro 2022 50
3.4.6. Comuna de Puerto Octay 2022 50
3.4.7. Comuna de San Pablo 2022 51
3.4.8. Comuna de San Juan de la Costa 2022 51

4. ESTADÍSTICA DE PRESTACIONES 52
4.1. Atención Abierta 53
4.1.1. Total de Atenciones por Médico 53
4.1.2. Total de Atenciones por Enfermera 54
4.1.3. Total de Atenciones por Matrón(a) 55
4.1.4. Total de Atenciones por Técnico Paramédico 57
4.1.5. Total de Atenciones por Asistente Social 58
4.1.6. Total de Atenciones por Psicólogo 59
4.1.7. Total de Atenciones por Kinesiólogo 60
4.1.8. Total de Atenciones por Terapeuta Ocupacional 61
4.1.9. Total de Atenciones por Fonoaudiólogo 62
4.1.10. Total de Atenciones por Tecnólogo Médico 63
4.1.11. Atención de Salud Odontológica 64
4.1.12. Consultas Médicas realizadas en Extensión Horaria 67
4.1.13. Rechazos Consulta Médica en Atención Primaria de Salud (APS) 68
4.1.14. Consultas Médicas de Especialidad Nuevas por Especialidad 69
4.1.15. Consultas Médicas de Especialidad Nuevas según Origen por Especialidad 70
4.1.16. Consultas Médicas de Especialidad Perdidas por Especialidad 71
4.1.17. Consultas NO Médicas de Especialidad 75
4.1.18. Consultas Médicas resueltas por Telemedicina 76
4.1.19. Tele Asistencia a Pacientes Hospitalizados 76
4.1.20. Telemedicina Solicitada desde APS o Nivel Secundario resueltas por otro Establecimiento 77
4.1.21. Atenciones de Urgencia en el SSO 77
4.1.22. Despacho de Recetas y Prescripciones Ambulatorias 79
4.1.23. Actividades en Domicilio y Otros Espacios 81
4.1.24. Educación para la Salud 82
4.1.25. Actividades de Promoción, Prevención de la Salud y Participación Social 83
4.1.26. Programa Nacional de Alimentación Complementaria (PNAC) 87
4.1.27. Programa Alimentación Complementaria del Adulto Mayor (PACAM) 88
4.1.28. Programa Nacional de Inmunizaciones (PNI) 89
4.2. Atención Cerrada 92
4.2.1. Atención de Partos 92
4.2.2. Estadísticas Hospitalarias 2024 93
4.2.3. Egresos Hospitalarios – 2024 95
4.2.4. Intervenciones Quirúrgicas. Año 2024. 96
4.3. Prestaciones de Atención Abierta y/o Cerrada. 98
4.3.1. Actividades de Apoyo Diagnóstico y Terapéutico. 98
4.4. Garantías Explícitas en Salud (GES) 102
4.5. Monitoreo Egresos de GRD SSO - Hospital Base San José Osorno 105
4.6. Monitoreo de Prestaciones Valoradas Ambulatoria año 2024 106
4.6.1. Prestaciones Valoradas Ambulatoria año 2024. 106
4.6.2. Tabla resumen, prestaciones valoradas GES y NO GES 107
4.6.3. Tabla resumen y gráficos de las prestaciones valoradas por grupos de enfermedades 108
4.7. Lista de Espera (LE) 110
4.7.1. Lista de Espera Médica para Consultas de Especialidad Año 2024 110
4.7.2. Lista de Espera Odontológica para Consultas de Especialidad Año 2024 111
4.7.3. Lista de Espera Intervención Quirúrgica Año 2024 111
4.7.4. Lista de Espera Procedimientos Año 2024 111
4.8. Enfermedades de Notificación Obligatoria 2024 112
4.9. Acreditación en Calidad de los Prestadores Institucionales de Salud 113
4.9.1. Acompañamiento para la reacreditación a los Establecimientos de la Red AC 115
4.9.2. Acreditación APS en Calidad y Seguridad del paciente 115
4.9.3. Ámbito Gestión de Riesgo en Salud. 115
4.9.4. Monitoreo de indicadores en colaboración con Droguería del SSO 117
4.9.5. Gestión de Indicadores de Seguridad 117
4.9.6. Ámbito Gestión de Tecnovigilancia 117
4.9.7. Ámbito Normas Técnicas Básicas 117
4.9.8. Desafíos Año 2025 118
4.10. Actividades de Atención de Salud Remota (REM 32) 119
4.10.1. Seguimiento en APS por Llamada Telefónica 119
4.10.2. Consulta Médica en APS por Llamada Telefónica 119
4.10.3. Atenciones Telefónicas Médicas en Especialidad 120
4.10.4. Consultas y controles por otros profesionales en especialidad (nivel secundario) 121
4.10.5. Acciones Telefónicas de Salud Mental en el contexto COVID19 (APS y Especialidad) 121
4.10.6. Controles de Salud Mental por Llamadas 122
4.10.7. Acciones del Programa Cardiovascular en APS - Llamadas Telefónicas o Video Llamada 122

5. GESTIÓN FINANCIERA 123
5.1. Presupuesto Año 2024 124
5.1.1. Ingresos del SSO 124
5.1.2. Gastos del SSO 125
5.2. Evolución de la Deuda Total. Servicio Salud Osorno. Año 2024 126
5.3. Situación Ingresos y Gastos Operacionales (MM$), Año 2024 126
5.4. Ejecución Presupuestaria de Atención Primaria Municipal (MM$). Año 2024 127
5.5. Ejecución Proyectos de Inversión (MM$). Año 2024 127

6. RECURSOS HUMANOS 128
6.1. Dotación Personal de Establecimientos Públicos de Salud 129
6.1.1. Dotación Personal del Servicio de Salud 129
6.1.2. Dotación Personal Médico según Especialidad y Subespecialidad 130
6.1.3. Dotación Personal Odontólogo según Especialidad y Subespecialidad 131
6.1.4. Dotación Personal de Atención Primaria Municipal. 132

7. COMPROMISOS DE GESTION (COMGES) 137
7.1. Compromisos de Gestión - Servicio de Salud Osorno 138
7.2. Ámbito Asistencial 139
7.3. Ámbito Organización y Gestión 141
7.4. Ámbito Gobernanza y Estrategia 142
7.5. Ámbito Asignación de Recursos e Incentivos 142

8. PROYECTOS DE INVERSIÓN 143
8.1. Inversión en Equipos y Equipamientos SSO. 144
8.1.1. Inversión en Equipos y Equipamientos. Subtitulo 29 Sectorial 144
8.1.2. Inversión en Equipos y Equipamientos. Subtitulo 29 Propio 144
8.2. Inversión en Vehículos SSO 145
8.2.1. Inversión en Vehículos Subtitulo 29 Sectorial 145
8.3. Inversión en Infraestructura SSO 145
8.3.1. Inversión Sectorial 145
8.3.2. Inversión FNDR 146
8.3.3. Otras Inversiones – Fondos Propios 146

ÍNDICE DE TABLAS

Tabla Nº 1: Total de Atenciones Médicas efectuadas en el SSO 53
Tabla Nº 2: Total de Atenciones efectuadas por Enfermera en el SSO 54
Tabla Nº 3: Total de Atenciones efectuadas por Matrón(a) en el SSO 55
Tabla Nº 4: Total de Atenciones efectuadas por Nutricionista en el SSO 56
Tabla Nº 5: Total de Atenciones efectuadas por Técnico Paramédico en el SSO 57
Tabla Nº 6: Total de Atenciones efectuadas por Asistente Social en el SSO 58
Tabla Nº 7: Total de Atenciones efectuadas por Psicólogo en el SSO 59
Tabla Nº 8: Total de Atenciones efectuadas por Kinesiólogo en el SSO 60
Tabla Nº 9: Total de Atenciones efectuadas por Terapeuta Ocupacional en el SSO 61
Tabla Nº 10: Total de Atenciones efectuadas por Fonoaudiólogo en el SSO 62
Tabla Nº 11: Total de Atenciones efectuadas por Tecnólogo Médico en el SSO 63
Tabla Nº 12: Consultas y Controles Odontológicos en el SSO 64
Tabla Nº 13: Otras Actividades de Odontología General 65
Tabla Nº 14: Actividades de Atención en Especialidad Odontológica 66
Tabla Nº 15: Consultas Médicas Realizadas en Extensión Horaria en el SSO 67
Tabla Nº 16: Total Rechazos a consultas Médicas APS en el SSO según Programas 68
Tabla Nº 17: Porcentaje de Consultas Médicas Nuevas según Especialidad, realizadas en H. Base SJ Osorno 69
Tabla Nº 18: Consultas Nuevas según Especialidad y Origen, realizadas en Hospital Base San José Osorno. 70
Tabla Nº 19: Porcentaje de Consultas de Especialidad Perdidas por Especialidad en H. Base San José Osorno 71
Tabla Nº 20: Porcentaje de Consultas Médicas Nuevas según Especialidad, realizadas en Hospital Purranque. 72
Tabla Nº 21: Consultas Nuevas según Especialidad y Origen, realizadas en Hospital Purranque 72
Tabla Nº 22: Porcentaje de Consultas de Especialidad Perdidas por Especialidad en Hospital Purranque 72
Tabla Nº 23: Porcentaje de Consultas Médicas Nuevas según Especialidad, realizadas COSAM Oriente. 73
Tabla Nº 24: Consultas Nuevas según Especialidad y Origen, realizadas en COSAM Oriente. 73
Tabla Nº 25: Porcentaje de Consultas de Especialidad Perdidas por Especialidad en COSAM Oriente 73
Tabla Nº 26: Porcentaje de Consultas Médicas Nuevas según Especialidad, realizadas COSAM Rahue. 73
Tabla Nº 27: Consultas Nuevas según Especialidad y Origen, realizadas en COSAM Rahue. 73
Tabla Nº 28: Porcentaje de Consultas de Especialidad Perdidas por Especialidad en COSAM Rahue 73
Tabla Nº 29: Porcentaje de Consultas Médicas Nuevas según Especialidad, realizadas en Unidad de Memoria Ayekan. 74
Tabla Nº 30: Consultas Nuevas según Especialidad y Origen, realizadas en Unidad de Memoria Ayekan. 74
Tabla Nº 31: Porcentaje de Consultas de Especialidad Perdidas por Especialidad en Unidad de Memoria Ayekan. 74
Tabla Nº 32: Porcentaje de Consultas Médicas Nuevas según Especialidad, realizadas en CDR AdM c/Demencia Kümelen. 74
Tabla Nº 33: Consultas Nuevas según Especialidad y Origen, realizadas en CDR AdM c/Demencia Kümelen. 74
Tabla Nº 34: Porcentaje de Consultas de Especialidad Perdidas por Especialidad en CDR AdM c/Demencia Kümelen. 74
Tabla Nº 35: Consultas y Controles de Especialidad por Otros Profesionales en el Hospital Base San José Osorno 75
Tabla Nº 36: Consultas y Controles de Especialidad por Otros Profesionales en el Hospital Purranque 75
Tabla Nº 37: Total de Atenciones de Urgencia por establecimientos Hospitalarios 77
Tabla Nº 38: Total de Hospitalizaciones por establecimientos 78
Tabla Nº 39: Total de Atenciones de Urgencia por establecimientos SAPU y SUR 78
Tabla Nº 40: Número de Recetas despachadas según condición de despacho en el SSO 79
Tabla Nº 41: Número de Prescripciones Solicitadas y Rechazadas en el SSO 80
Tabla Nº 42: Número de Actividades Realizadas en Domicilio y otros espacios en el SSO 81
Tabla Nº 43: Educación para la Salud en el SSO 82
Tabla Nº 44: Número de Consejerías Individuales y Grupales Realizadas en el SSO 83
Tabla Nº 45: Número de Actividades de Promoción según Estrategias en el SSO 84
Tabla Nº 46: Número de Atenciones en Oficinas de Información (OIRS) en el SSO 85
Tabla Nº 47: Tipo de Reclamos en Oficinas de Información (OIRS) en el SSO 86
Tabla Nº 48: Distribución Kilos de productos PNAC según producto en intrasistema 87
Tabla Nº 49: Distribución kilos de alimento PACAM según producto en el SSO 88
Tabla Nº 50: Cobertura de Inmunización y Vacunas Administradas Campaña Programática 2024 según dosis, edad y por comuna de Residencia 89
Tabla Nº 51: Cobertura de Inmunización y Vacunas Administradas Campaña Influenza 2024 90
Tabla Nº 52: Campaña SARS-CoV-2 año 2024 por grupo de Edad, Cobertura por Residencia 91
Tabla Nº 53: Partos Atendidos según Tipo, Acomp. proceso Reproductivo y Abortos Atendidos por Establecimientos en la Provincia de Osorno. Año 2024 .. 92
Tabla Nº 54: Recién Nacidos Vivos según peso al nacer por comuna de Residencia de la Madre. Año 2024 92
Tabla Nº 55: Ingresos y Egresos Hospitalarios por Establecimiento y Servicio Clínico en el SSO. Año 2024 93
Tabla Nº 56: Ocupación de Camas, Días de Estada y Otros Indicadores Hospitalarios por Establecimiento y Servicio Clínico en el SSO. Año 2024 94
Tabla Nº 57: Egresos Hospitalarios según edad y causas en el SSO. Año 2024 95
Tabla Nº 58: Egresos Hospitalarios según gran grupo de causas y establecimientos en el SSO. Año 2024 95
Tabla Nº 59: Intervenciones Quirúrgicas Mayores según Tipo y grupo etario en el Servicio de Salud Osorno 96
Tabla Nº 60: Intervenciones Quirúrgicas Mayores según Tipo, grupo etario en el Hospital Base San José Osorno 96
Tabla Nº 61: Intervenciones Quirúrgicas Mayores según Tipo, grupo etario en el Hospital Purranque 96
Tabla Nº 62: Intervenciones Quirúrgicas Menores según Comunas y Establecimientos en el SSO 97
Tabla Nº 63: Exámenes de Laboratorio en el SSO 98
Tabla Nº 64: Exámenes Imagenología en el SSO 99
Tabla Nº 65: Procedimientos Terapéuticos. Hemodiálisis 99
Tabla Nº 66: Procedimientos Médicos de Diagnóstico y Terapéuticos. 100
Tabla Nº 67: Procedimientos de Apoyo Clínico y Terapéutico 100
Tabla Nº 68: Procedimientos de Imágenes y Programas de Resolutividad en APS 101
Tabla Nº 69: Ranking nacional con el Porcentaje de Cumplimiento GES por Servicio de Salud. Año 2024. 102
Tabla Nº 70: Cumplimiento de Garantías de Oportunidad y Garantías Exceptuadas por Establ., Año 2024 103
Tabla Nº 71: Cumplimiento de Garantías de Oportunidad por Problema de Salud, Año 2024 104
Tabla Nº 72: Dotación Efectiva del Personal según Estamento y Establecimiento en el SSO, año 2024 129
Tabla Nº 73: Dotación Personal APS Municipal según Comuna y Categoría, año 2024 132
Tabla Nº 74: Dotación Personal APS de la Comuna de Osorno según Establecimientos y Categorías, año 2024 133
Tabla Nº 75: Dotación Personal APS de la Comuna Purranque según Establecimientos y Categorías, año 2024 134
Tabla Nº 76: Dotación Personal APS de la Comuna P. Octay según Establecimientos y Categorías, año 2024 134
Tabla Nº 77: Dotación Personal APS de la Comuna Río Negro según Establecimientos y Categorías, año 2024 135
Tabla Nº 78: Dotación Personal APS de la Comuna Puyehue según Establecimientos y Categorías, año 2024 135
Tabla Nº 79: Dotación Personal APS de la Comuna SJ Costa según Establecimientos y Categorías, año 2024 136
Tabla Nº 80: Dotación Personal APS de la Comuna San Pablo según Establecimientos y Categorías, año 2024 136

1. POBLACIÓN

Este capítulo contiene cifras de Población proveniente de diferentes fuentes, señalándose las utilizadas por el Servicio Salud de Osorno desagregadas por comuna, grupo de edad y sexo.

- *Población INE estimada para el año 2024 en base a Proyección de Población INE base 2017.*
- *Población Beneficiaria estimada por FONASA.*
- *Población Inscrita validada por FONASA.*
- *Población Asignada a establecimientos dependientes del Servicio de Salud Osorno de fuente local.*
- *Poblaciones en Control en los Establecimientos de la Red Asistencial del Servicio de Salud Osorno, obtenida de los resúmenes estadísticos mensuales (REM).*

1.1. Población INE Proyectada SSO, año 2024

1.1.1. Población INE por grupos de edad, distribución por comunas. Provincia de Osorno. 2024

Comunas	Población	Grupos de edad (en años)						
		0 - 4	5 - 9	10 - 19	20 - 44	45 - 64	65 - 79	80 y +
Osorno	176.304	9.596	10.368	22.587	61.976	45.874	19.463	6.440
Purranque	20.968	1.132	1.158	2.598	6.215	5.938	2.918	1.009
Puyehue	11.818	582	635	1.486	3.567	3.450	1.605	493
Río Negro	14.085	686	766	1.665	4.044	4.168	2.084	672
Puerto Octay	9.056	454	505	1.162	2.785	2.728	1.116	306
San Pablo	10.537	499	568	1.190	2.958	3.118	1.672	532
San Juan de la Costa	7.424	277	359	828	2.019	2.261	1.267	413
Total Servicio	**250.192**	**13.226**	**14.359**	**31.516**	**83.564**	**67.537**	**30.125**	**9.865**
Porcentaje (%)	**100**	**5,3**	**5,8**	**12,6**	**33,4**	**27,0**	**12,0**	**3,9**

Fuente: INE - Actualización y Proyecciones 2002-2035 Base 2017.

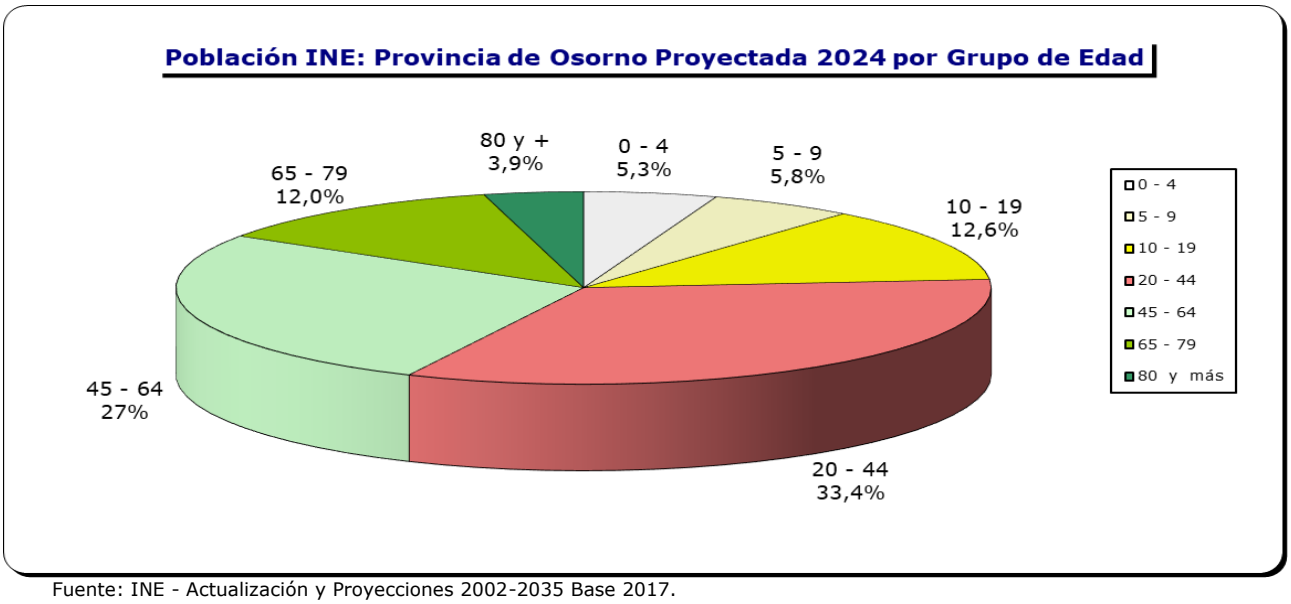

Fuente: INE - Actualización y Proyecciones 2002-2035 Base 2017.

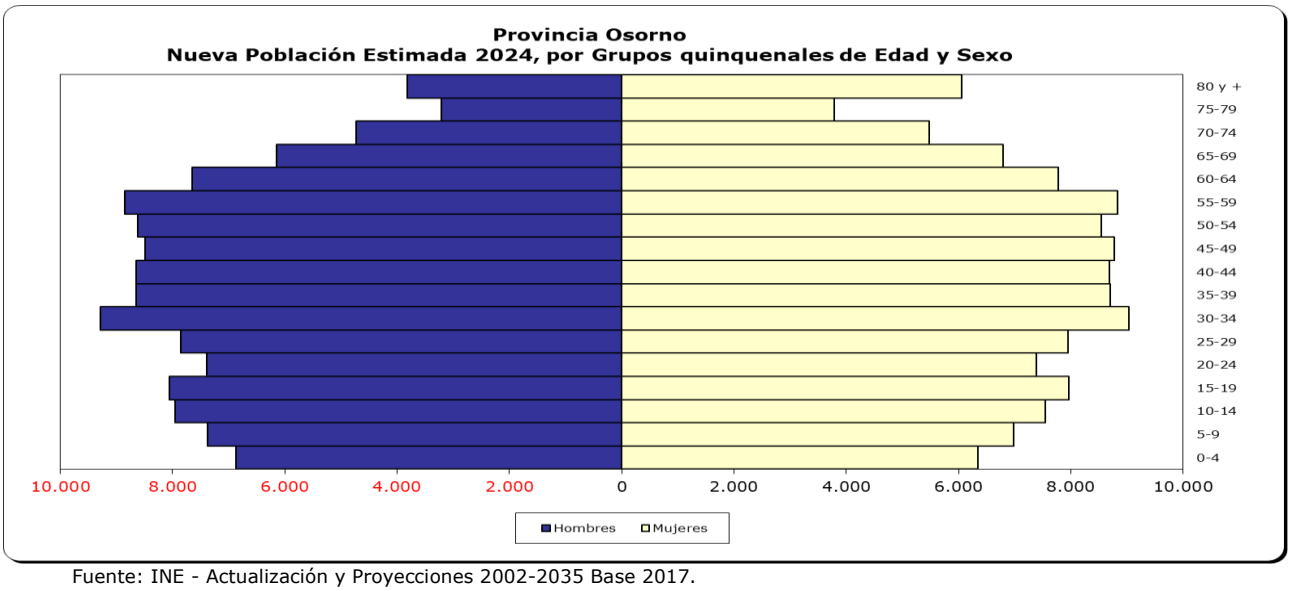

Fuente: INE - Actualización y Proyecciones 2002-2035 Base 2017.

1.1.2. Población INE por grupos quinquenales de edad, sexo y distribución por comunas. Provincia de Osorno. 2024

Comunas	Sexo	Total	Grupos de edad (en años)																
			0-4	5-9	10-14	15-19	20-24	25-29	30-34	35-39	40-44	45-49	50-54	55-59	60-64	65-69	70-74	75-79	80 y +
Osorno	Total	176.304	9.596	10.368	11.058	11.529	10.876	11.876	13.844	12.881	12.499	12.022	11.686	11.929	10.237	8.397	6.590	4.476	6.440
	Hombres	86.473	5.022	5.360	5.702	5.787	5.486	5.947	7.093	6.426	6.192	5.866	5.779	5.878	4.926	3.847	2.924	1.922	2.316
	Mujeres	89.831	4.574	5.008	5.356	5.742	5.390	5.929	6.751	6.455	6.307	6.156	5.907	6.051	5.311	4.550	3.666	2.554	4.124
Purranque	Total	20.968	1.132	1.158	1.294	1.304	1.167	1.243	1.294	1.207	1.304	1.455	1.528	1.573	1.382	1.234	991	693	1.009
	Hombres	10.412	582	601	663	664	565	625	644	604	653	723	775	798	700	597	473	324	421
	Mujeres	10.556	550	557	631	640	602	618	650	603	651	732	753	775	682	637	518	369	588
Puyehue	Total	11.818	582	635	732	754	647	620	751	727	822	854	886	907	803	704	535	366	493
	Hombres	5.935	302	315	359	367	317	292	366	360	440	416	461	467	413	363	282	196	219
	Mujeres	5.883	280	320	373	387	330	328	385	367	382	438	425	440	390	341	253	170	274
Río Negro	Total	14.085	686	766	832	833	717	754	892	812	869	1.001	1.005	1.137	1.025	900	711	473	672
	Hombres	7.055	359	375	428	423	367	345	437	394	444	528	516	575	539	453	355	243	274
	Mujeres	7.030	327	391	404	410	350	409	455	418	425	473	489	562	486	447	356	230	398
Puerto Octay	Total	9.056	454	505	555	607	534	512	563	594	582	674	693	716	645	481	373	262	306
	Hombres	4.603	218	248	290	308	271	251	276	302	294	341	367	375	342	245	196	148	131
	Mujeres	4.453	236	257	265	299	263	261	287	292	288	333	326	341	303	236	177	114	175
San Pablo	Total	10.537	499	568	587	603	516	516	609	643	674	720	823	808	767	685	569	418	532
	Hombres	5.269	261	290	296	304	234	259	290	313	321	336	438	433	412	359	282	208	233
	Mujeres	5.268	238	278	291	299	282	257	319	330	353	384	385	375	355	326	287	210	299
San Juan de la Costa	Total	7.424	277	359	438	390	311	277	366	485	580	537	545	616	563	530	433	304	413
	Hombres	3.815	132	185	210	200	149	130	177	247	306	279	281	324	313	280	218	164	220
	Mujeres	3.609	145	174	228	190	162	147	189	238	274	258	264	292	250	250	215	140	193
Total SSO	**Total**	**250.192**	**13.226**	**14.359**	**15.496**	**16.020**	**14.768**	**15.798**	**18.319**	**17.349**	**17.330**	**17.263**	**17.166**	**17.686**	**15.422**	**12.931**	**10.202**	**6.992**	**9.865**
	Hombres	**123.562**	**6.876**	**7.374**	**7.948**	**8.053**	**7.389**	**7.849**	**9.283**	**8.646**	**8.650**	**8.489**	**8.617**	**8.850**	**7.645**	**6.144**	**4.730**	**3.205**	**3.814**
	Mujeres	**126.630**	**6.350**	**6.985**	**7.548**	**7.967**	**7.379**	**7.949**	**9.036**	**8.703**	**8.680**	**8.774**	**8.549**	**8.836**	**7.777**	**6.787**	**5.472**	**3.787**	**6.051**

Fuente: INE - Actualización y Proyecciones 2002-2035 Base 2017.

1.2. Población Beneficiaria FONASA

La Población Beneficiaria FONASA corresponde a una estimación realizada por FONASA.
En el año 2024 se utiliza la población beneficiaria con corte a diciembre 2023.

1.2.1. Población Beneficiaria FONASA por sexo y comunas, Provincia de Osorno. Año 2024

Comuna	Hombres	Mujeres	Indeter.	Total
Osorno	73.136	82.363	1	155.500
Purranque	10.552	11.146	1	21.699
Puyehue	6.629	6.748	0	13.377
Río Negro	7.035	7.088	0	14.123
Puerto Octay	4.178	3.906	0	8.084
San Pablo	5.301	5.438	0	10.739
San Juan de la Costa	4.868	4.519	0	9.387
Total SSO	**111.699**	**121.208**	**2**	**232.909**

Fuente: FONASA, diciembre 2023

1.2.2. Población Beneficiaria FONASA por Grupo de Edad y comunas, Provincia de Osorno. 2024

Comunas	Población	Grupo de Edad (en años)						
		00-09	10-19	20-44	45-64	65-79	80 y +	s/edad
Osorno	155.500	15.328	20.740	46.254	40.292	26.975	5.896	15
Purranque	21.699	2.130	2.887	6.009	5.462	4.324	884	3
Puyehue	13.377	1.275	1.728	3.594	3.659	2.606	513	2
Río Negro	14.123	1.364	1.850	3.837	3.712	2.772	586	2
Puerto Octay	8.084	736	1.042	2.196	2.186	1.625	299	0
San Pablo	10.739	975	1.408	2.964	2.781	2.131	479	1
San Juan de la Costa	9.387	734	1.197	2.330	2.781	1.950	390	5
Total SSO	**232.909**	**22.542**	**30.852**	**67.184**	**60.873**	**42.383**	**9.047**	**28**
Porcentaje (%)	**100,0**	**9,7**	**13,2**	**28,8**	**26,1**	**18,2**	**3,9**	**0,0**

Fuente: FONASA, diciembre 2023.

1.2.3. Población Beneficiaria FONASA y su importancia relativa respecto de Población Estimada INE para el año 2024

Comuna	Población Estimada INE 2024	Población Benef. Fonasa (corte Dic 2023)	% Fonasa
Osorno	176.304	155.500	88%
Purranque	20.968	21.699	103%
Puyehue	11.818	13.377	113%
Río Negro	14.085	14.123	100%
Puerto Octay	9.056	8.084	89%
San Pablo	10.537	10.739	102%
San Juan de la Costa	7.424	9.387	126%
Total Servicio	**250.192**	**232.909**	**93%**

Fuente: DEIS - SSO

1.2.4. Población Beneficiaria FONASA por sexo Grupos de Edad y Comunas, Provincia de Osorno. 2024

Comuna	Sexo	Total	Grupo de Edad (en años)									
			0-9	10-19	20-29	30-39	40-49	50-59	60-69	70-79	80 y +	s/edad
Osorno	Total	155.500	15.328	20.740	22.827	23.427	20.100	20.192	16.732	10.243	5.896	15
	Hombres	73.136	7.821	10.438	11.194	11.134	9.316	9.312	7.526	4.280	2.105	10
	Mujeres	82.363	7.507	10.302	11.633	12.292	10.784	10.880	9.206	5.963	3.791	5
	Indeterminado	1	0	0	0	1	0	0	0	0	0	0
Purranque	Total	21.699	2.130	2.887	3.015	2.994	2.526	2.936	2.621	1.703	884	3
	Hombres	10.552	1.076	1.494	1.515	1.444	1.198	1.420	1.258	776	369	2
	Mujeres	11.146	1.054	1.393	1.500	1.549	1.328	1.516	1.363	927	515	1
	Indeterminado	1	0	0	0	1	0	0	0	0	0	0
Puyehue	Total	13.377	1.275	1.728	1.754	1.840	1.731	1.928	1.636	970	513	2
	Hombres	6.629	635	902	871	899	852	950	801	492	227	0
	Mujeres	6.748	640	826	883	941	879	978	835	478	286	2
	Indeterminado	0	0	0	0	0	0	0	0	0	0	0
Río Negro	Total	14.123	1.364	1.850	1.873	1.964	1.740	1.972	1.684	1.088	586	2
	Hombres	7.035	699	934	944	979	873	992	846	519	247	2
	Mujeres	7.088	665	916	929	985	867	980	838	569	339	0
	Indeterminado	0	0	0	0	0	0	0	0	0	0	0
Puerto Octay	Total	8.084	736	1.042	1.155	1.041	1.019	1.167	1.063	562	299	0
	Hombres	4.178	386	532	629	556	502	621	546	278	128	0
	Mujeres	3.906	350	510	526	485	517	546	517	284	171	0
	Indeterminado	0	0	0	0	0	0	0	0	0	0	0
San Pablo	Total	10.739	975	1.408	1.483	1.481	1.290	1.491	1.301	830	479	1
	Hombres	5.301	498	729	731	731	593	735	663	392	228	1
	Mujeres	5.438	477	679	752	750	697	756	638	438	251	0
	Indeterminado	0	0	0	0	0	0	0	0	0	0	0
San Juan de la Costa	Total	9.387	734	1.197	1.223	1.107	1.361	1.420	1.193	757	390	5
	Hombres	4.868	374	621	617	537	711	761	626	398	220	3
	Mujeres	4.519	360	576	606	570	650	659	567	359	170	2
	Indeterminado	0	0	0	0	0	0	0	0	0	0	0
Total SSO	**Total**	**232.909**	**22.542**	**30.852**	**33.330**	**33.854**	**29.767**	**31.106**	**26.230**	**16.153**	**9.047**	**28**
	Hombres	111.699	11.489	15.650	16.501	16.280	14.045	14.791	12.266	7.135	3.524	18
	Mujeres	121.208	11.053	15.202	16.829	17.572	15.722	16.315	13.964	9.018	5.523	10
	Indeterminado	2	0	0	0	2	0	0	0	0	0	0

Fuente: FONASA, Diciembre 2023.

1.3. Población Inscrita Validada por FONASA - Percápita, año 2024

1.3.1. Población Inscrita validada por FONASA según grupos de edad, distribución por comunas. Provincia de Osorno. 2024

Comunas	Población	Grupos de edad (en años)							
		0 - 4	5 - 9	10 - 19	20 - 44	45 - 64	65 - 79	80 y +	s/edad
Osorno	152.793	5.939	8.216	20.795	55.734	39.424	16.910	5.775	0
Purranque	17.325	654	937	2.226	5.903	4.621	2.252	732	0
Puyehue	13.762	456	707	1.841	4.621	4.002	1.628	507	0
Río Negro	14.622	582	763	1.935	4.994	3.943	1.841	564	0
Puerto Octay	5.950	216	294	801	2.071	1.641	716	211	0
San Pablo	10.952	380	557	1.447	3.751	2.956	1.400	461	0
San Juan de la Costa	9.573	265	404	1.243	3.128	2.881	1.263	389	0
Total SSO	**224.977**	**8.492**	**11.878**	**30.288**	**80.202**	**59.468**	**26.010**	**8.639**	**0**
Porcentaje (%)	**100,0**	**3,8**	**5,3**	**13,5**	**35,6**	**26,4**	**11,6**	**3,8**	**0,0**

Fuente: FONASA. Población Inscrita Validada para el año 2024.

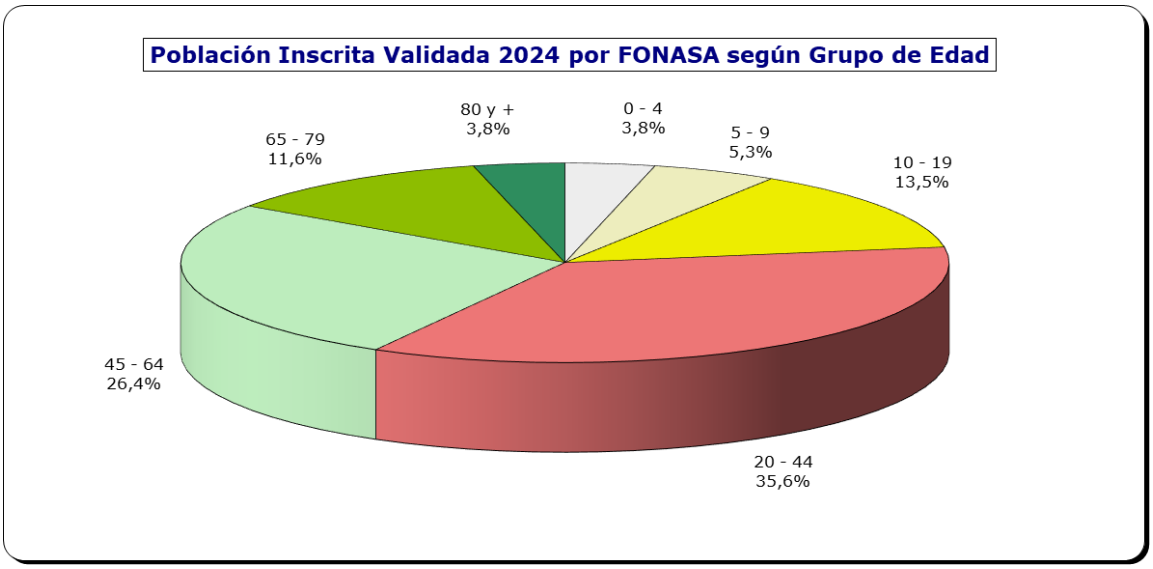

Fuente: FONASA. Población Inscrita Validada para el año 2024.

1.3.2. Población Inscrita Validada FONASA y su importancia relativa respecto de Población Estimada INE para el año 2024

Comuna	Población Estimada INE 2024	Población Inscrita Validada Fonasa (corte Sep. 2023)	% Fonasa
Osorno	176.304	151.985	86%
Purranque	20.968	22.250	106%
Puyehue	11.818	13.514	114%
Río Negro	14.085	14.382	102%
Puerto Octay	9.056	5.950	66%
San Pablo	10.537	10.936	104%
San Juan de la Costa	7.424	9.573	129%
Total Servicio	**250.192**	**228.590**	**91%**

Fuente: DEIS - SSO

1.3.3. Población Inscrita Validada por FONASA por grupos quinquenales de edad, sexo y distribución por comunas. SSO, 2024

Comunas	Sexo	Total	Grupo de Edad (en años)																	
			0-4	5-9	10-14	15-19	20-24	25-29	30-34	35-39	40-44	45-49	50-54	55-59	60-64	65-69	70-74	75-79	80 y +	S/edad
Osorno	Total	151.985	5.939	8.216	10.425	10.370	10.869	12.078	12.245	10.517	10.025	9.753	9.836	10.034	8.993	7.159	5.468	4.283	5.775	0
	Hombres	70.961	2.949	4.277	5.188	5.267	5.321	5.818	5.734	4.888	4.592	4.391	4.452	4.658	4.146	3.159	2.364	1.712	2.045	0
	Mujeres	81.024	2.990	3.939	5.237	5.103	5.548	6.260	6.511	5.629	5.433	5.362	5.384	5.376	4.847	4.000	3.104	2.571	3.730	0
Purranque	Total	22.250	868	1.294	1.461	1.490	1.531	1.611	1.668	1.422	1.311	1.341	1.444	1.604	1.443	1.200	956	712	893	1
	Hombres	10.875	430	651	785	741	783	780	844	669	635	634	740	760	718	576	433	323	372	1
	Mujeres	11.375	438	643	676	749	748	831	824	753	676	707	704	844	725	624	523	389	521	0
Puyehue	Total	13.514	456	707	895	858	879	974	997	853	838	974	995	1.020	933	690	541	397	507	0
	Hombres	6.747	227	356	465	446	430	505	501	428	391	502	493	507	460	343	265	206	222	0
	Mujeres	6.767	229	351	430	412	449	469	496	425	447	472	502	513	473	347	276	191	285	0
Río Negro	Total	14.382	582	763	931	924	913	1.067	1.102	947	885	888	971	1.067	937	765	594	482	564	0
	Hombres	7.227	293	403	461	482	445	560	569	475	436	457	486	554	477	381	285	224	239	0
	Mujeres	7.155	289	360	470	442	468	507	533	472	449	431	485	513	460	384	309	258	325	0
Puerto Octay	Total	5.950	216	294	370	431	469	457	400	325	420	382	400	445	414	320	229	167	211	0
	Hombres	3.097	127	150	181	226	262	243	205	168	196	206	220	240	216	168	119	81	89	0
	Mujeres	2.853	89	144	189	205	207	214	195	157	224	176	180	205	198	152	110	86	122	0
San Pablo	Total	10.936	380	557	744	695	740	817	838	682	666	705	701	834	716	590	467	343	461	0
	Hombres	5.429	188	278	398	359	379	388	421	343	320	323	338	425	379	287	226	158	219	0
	Mujeres	5.507	192	279	346	336	361	429	417	339	346	382	363	409	337	303	241	185	242	0
San Juan de la Costa	Total	9.573	265	404	616	627	647	640	591	576	674	764	726	710	681	522	405	336	389	0
	Hombres	5.044	139	212	308	338	338	333	291	292	358	409	392	385	356	284	207	183	219	0
	Mujeres	4.529	126	192	308	289	309	307	300	284	316	355	334	325	325	238	198	153	170	0
Total SSO	**Total**	**228.590**	**8.706**	**12.235**	**15.442**	**15.395**	**16.048**	**17.644**	**17.841**	**15.322**	**14.819**	**14.807**	**15.073**	**15.714**	**14.117**	**11.246**	**8.660**	**6.720**	**8.800**	**1**
	Hombres	**109.380**	**4.353**	**6.327**	**7.786**	**7.859**	**7.958**	**8.627**	**8.565**	**7.263**	**6.928**	**6.922**	**7.121**	**7.529**	**6.752**	**5.198**	**3.899**	**2.887**	**3.405**	**1**
	Mujeres	**119.210**	**4.353**	**5.908**	**7.656**	**7.536**	**8.090**	**9.017**	**9.276**	**8.059**	**7.891**	**7.885**	**7.952**	**8.185**	**7.365**	**6.048**	**4.761**	**3.833**	**5.395**	**0**

Fuente: FONASA. Población Inscrita Validada corte Sep. 2023.

1.4. Población Asignada por el Servicio de Salud Osorno, año 2024

1.4.1. Población Asignada por grupos quinquenales de edad, sexo y Establecimientos por comunas. SSO, 2024

Comunas	Establecimiento	Sexo	Total	Grupo de edad (en años)																	
				0-4	5-9	10-14	15-19	20-24	25-29	30-34	35-39	40-44	45-49	50-54	55-59	60-64	65-69	70-74	75-79	80 y+	s/edad
Puerto Octay	Hospital Puerto Octay	**Total**	**3.880**	**259**	**234**	**207**	**270**	**155**	**302**	**295**	**223**	**196**	**231**	**280**	**262**	**235**	**227**	**184**	**148**	**172**	**0**
		Hombres	1.762	113	125	97	124	61	120	120	117	95	95	113	130	110	105	91	77	69	0
		Mujeres	2.118	146	109	110	146	94	182	175	106	101	136	167	132	125	122	93	71	103	0
San Pablo	Hospital Pu Mülen Quilacahuin	**Total**	**1.750**	**61**	**89**	**119**	**111**	**118**	**131**	**134**	**109**	**107**	**113**	**112**	**133**	**115**	**94**	**75**	**55**	**74**	**0**
		Hombres	869	30	44	64	57	61	62	67	55	51	52	54	68	61	46	36	25	35	0
		Mujeres	881	31	45	55	54	58	69	67	54	55	61	58	65	54	48	39	30	39	0
	Depto. Salud San Pablo	**Total**	**9.186**	**319**	**468**	**625**	**584**	**622**	**686**	**704**	**573**	**559**	**592**	**589**	**701**	**601**	**496**	**392**	**288**	**387**	**0**
		Hombres	4.560	158	234	334	302	318	326	354	288	269	271	284	357	318	241	190	133	184	0
		Mujeres	4.626	161	234	291	282	303	360	350	285	291	321	305	344	283	255	202	155	203	0
San Juan de la Costa	Hospital Futa Sruka Lawenche Kunko Mapu Mo	**Total**	**3.639**	**74**	**232**	**220**	**229**	**210**	**197**	**201**	**247**	**323**	**310**	**299**	**137**	**264**	**221**	**164**	**142**	**169**	**0**
		Hombres	1.916	39	119	105	113	119	92	98	131	174	179	163	68	137	125	81	84	89	0
		Mujeres	1.723	35	113	115	116	91	105	103	116	149	131	136	69	127	96	83	58	80	0
	Depto. Salud SJ de la Costa	**Total**	**5.934**	**191**	**384**	**407**	**418**	**430**	**394**	**375**	**427**	**441**	**416**	**411**	**267**	**417**	**301**	**241**	**194**	**220**	**0**
		Hombres	3.128	100	189	233	225	214	199	194	227	235	213	222	144	219	159	126	99	130	0
		Mujeres	2.806	91	195	174	193	216	195	181	200	206	203	189	123	198	142	115	95	90	0

Fuente: Depto. Estadísticas e Información de Salud.

- El Servicio Salud de Osorno asigna población a Establecimientos dependientes: Hospital de Puerto Octay, Hospital Pu Mülen Quilacahuin y Hospital Futa Sruka Lawenche Kunko Mapu Mo, dado que no disponen de población inscrita. En el caso de los departamentos de salud municipales de San Pablo y San Juan de la Costa se asigna un porcentaje de distribución considerando antecedentes históricos de atención en salud en los establecimientos de la comuna.

- En la Comuna Puerto Octay a partir del año 2022 se realiza nuevo cálculo para asignar población al Hospital Puerto Octay, en este caso se utilizará la Población Bajo Control que está recibiendo atención en el Hospital de Puerto Octay. Este trabajo se realiza en forma anual entre la Comuna Puerto Octay (HPO y DSM P. Octay), Depto. APS-SSO y DEIS-SSO.

- En la Comuna San Juan de la Costa se distribuye porcentualmente el total de la población inscrita validada por FONASA en un 62% para el Depto. de Salud Municipal y en un 38% para el Hospital Futa Sruka Lawenche Kunko Mapu Mo.

- En la Comuna de San Pablo del total de población inscrita a nivel comunal se asigna aquella que corresponde a los sectores de Trinidad - Cofalmo y Currimahuida al Hospital Pu Mülen Quilacahuin, áreas en que da coberturas de atención dicho Hospital con un 16% y el resto de población es asignada al Depto. de Salud Municipal con un 84%.

1.4.2. Población Asignada para Hospitales del Servicio de Salud, 2024

A partir del año 2015 el Servicio de Salud Osorno a través de los Deptos. Atención Primaria, Articulación de la Red y Estadísticas y Gestión de la Información asigna Poblaciones a los Hospitales de la Red.

Hospitales	Población Asignada por SSO			Observaciones
	Atención Cerrada	Atención Urgencia	Atención Abierta	
Hospital Base San José Osorno	228.590	228.590	228.590	Para el Hospital Base San José Osorno se considera toda la población validada por Fonasa de la Provincia de Osorno.
Hospital Purranque	46.462	22.250	N/A	Para At. Cerrada se considera la suma de población validada por Fonasa de las comunas de Purranque, Río Negro y Puerto Octay, más la adscrita de Hospital Puerto Octay. Para At. Urgencia se considera la población validada por Fonasa para la comuna de Purranque.
Hospital Río Negro	14.382	14.382	N/A	Para At. Cerrada y At. Urgencia se considera la población validada por Fonasa de la comuna de Río Negro.
Hospital Puerto Octay	9.830	9.830	3.880	Para At. Cerrada y At. Urgencia se considera la suma de la población validada por Fonasa para el DSM Puerto Octay más la Adscrita del HPO. Para At. Abierta se considera la población adscrita al HPO.
Hospital Futa Sruka Lawenche Kunko Mapu Mo	9.573	3.639	3.639	Para At. Cerrada se considera la población validada por Fonasa para la comuna de San Juan de la Costa. Para At. Urgencia y At. Abierta se considera la población asignada al Hospital Futa Sruka Lawenche Kunko Mapu Mo.
Hospital Pu Mülen Quilacahuin	10.936	1.750	1.750	Para At. Cerrada se considera la población validada por Fonasa para la comuna de San Pablo. Para At. Urgencia y At. Abierta se considera la población asignada al Hospital Pu Mülen Quilacahuin.

Nota: La Población asignada a los Hospitales tiene como base la información entregada por Fonasa para el año 2024.

1.5.Población Bajo Control, SSO, año 2024

1.5.1. Población menor de 6 años en control, SSO, 2024

COMUNAS	ESTABLECIMIENTOS	POBLACION MENOR DE 6 AÑOS EN CONTROL (meses)															
		<1	1	2	3	4	5	6	7-11	12-17	18-23	24-35	36-41	42-47	48-59	60-71	TOTAL
OSORNO	Dir. Servicio de Salud Osorno	-	-	-	-	-	-	-	-	-	-	-	-	-	-	-	0
	Hospital Base San José Osorno	-	-	-	-	-	-	-	-	-	-	-	-	-	-	-	0
	Total Depto Salud Municipal	47	80	85	79	88	115	140	405	558	636	1.127	634	355	1.021	1.020	6.390
	Cesfam Dr. P. Jáuregui	0	13	12	12	13	19	18	57	92	98	154	98	48	110	132	876
	Cesfam Dr. M. Lopetegui	18	18	20	10	23	17	18	94	96	131	244	104	79	221	199	1.292
	Cesfam Rahue Alto	6	18	15	7	11	22	29	47	67	98	176	91	61	186	172	1.006
	Cesfam Ovejería	1	7	6	12	7	15	15	43	68	68	120	76	26	86	101	651
	Cesfam P. Alegre	6	9	16	15	7	13	13	64	73	74	135	60	65	144	130	824
	Cesfam Quinto Centenario	15	13	10	22	22	22	36	73	130	129	245	168	60	207	230	1.382
	CRD Médico Osorno	-	-	-	-	-	-	-	-	-	-	-	-	-	-	-	0
	Cecosf Murrinumo	1	0	5	0	1	3	3	6	10	14	26	8	8	30	40	155
	Cecosf Manuel Rodriguez	0	2	0	1	1	0	2	4	12	10	15	11	7	13	12	90
	PSR Osorno	0	0	1	0	3	4	6	17	10	14	12	18	1	24	4	114
	Cosam Rahue	-	-	-	-	-	-	-	-	-	-	-	-	-	-	-	0
	Cosam Oriente	-	-	-	-	-	-	-	-	-	-	-	-	-	-	-	0
	SAFU	-	-	-	-	-	-	-	-	-	-	-	-	-	-	-	0
	PRAIS	-	-	-	-	-	-	-	-	-	-	-	-	-	-	-	0
	CDR Adulto Mayor con Demencia	-	-	-	-	-	-	-	-	-	-	-	-	-	-	-	0
	TOTAL Osorno	**47**	**80**	**85**	**79**	**88**	**115**	**140**	**405**	**558**	**636**	**1.127**	**634**	**355**	**1.021**	**1.020**	**6.390**
PURRANQUE	Hospital Purranque	-	-	-	-	-	-	-	-	-	-	-	-	-	-	-	0
	Total Depto Salud Municipal	14	11	11	12	14	11	16	72	81	79	173	69	73	151	157	944
	Cesfam Purranque	13	11	6	11	14	7	14	61	66	64	144	58	55	107	112	743
	Cecosf Corte Alto	1	0	2	0	0	2	1	5	6	6	13	3	9	13	7	68
	Cecosf Barrio Estación	0	0	1	1	0	1	0	3	3	3	11	3	4	13	17	60
	PSR Purranque	0	0	2	0	0	1	1	3	6	6	5	5	5	18	21	73
	TOTAL Purranque	**14**	**11**	**11**	**12**	**14**	**11**	**16**	**72**	**81**	**79**	**173**	**69**	**73**	**151**	**157**	**944**
PUYEHUE	Total Depto Salud Municipal	5	11	12	8	8	6	10	55	51	67	123	51	57	107	149	720
	Cesfam Entre Lagos	5	11	11	8	6	6	9	53	45	60	104	48	56	93	133	648
	Cecosf El Encanto	0	0	1	0	2	0	1	1	5	5	17	3	0	7	12	54
	PSR Puyehue	0	0	0	0	0	0	0	1	1	2	2	0	1	7	4	18
	TOTAL Puyehue	**5**	**11**	**12**	**8**	**8**	**6**	**10**	**55**	**51**	**67**	**123**	**51**	**57**	**107**	**149**	**720**
RÍO NEGRO	Hospital Río Negro	-	-	-	-	-	-	-	-	-	-	-	-	-	-	-	0
	Total Depto Salud Municipal	5	12	16	4	19	9	13	31	56	71	104	84	26	97	101	648
	Cesfam Practicante P. Araya	5	12	15	4	19	8	12	26	49	65	89	74	18	86	84	566
	Cecosf Riachuelo	0	0	1	0	0	1	1	2	5	5	9	4	5	6	10	49
	PSR Río Negro	0	0	0	0	0	0	0	3	2	1	6	6	3	5	7	33
	TOTAL Río Negro	**5**	**12**	**16**	**4**	**19**	**9**	**13**	**31**	**56**	**71**	**104**	**84**	**26**	**97**	**101**	**648**
PUERTO OCTAY	Hospital Puerto Octay	1	2	6	0	6	4	3	15	31	21	38	31	12	49	53	272
	Total Depto Salud Municipal	0	2	1	2	2	2	1	6	12	16	38	28	12	35	32	189
	Cecosf Cascadas	0	0	0	0	2	0	0	3	5	6	7	3	1	17	11	55
	PSR Puerto Octay	0	2	1	2	0	2	1	3	7	10	31	25	11	18	21	134
	TOTAL Puerto Octay	**1**	**4**	**7**	**2**	**8**	**6**	**4**	**21**	**43**	**37**	**76**	**59**	**24**	**84**	**85**	**461**
SAN PABLO	Total Misión Quilacahuín	0	1	3	0	0	0	1	4	7	6	12	9	8	19	19	89
	Hospital P.M. Quilacahuín	0	1	3	0	0	0	1	4	7	6	12	9	7	18	18	86
	PSR Misión Quilacahuín	0	0	0	0	0	0	0	0	0	0	0	0	1	1	1	3
	Total Depto Salud Municipal	0	5	1	3	3	2	5	20	22	39	47	31	7	53	42	280
	Cesfam San Pablo	0	5	1	3	3	2	5	19	21	39	43	31	6	48	41	267
	PSR San Pablo	0	0	0	0	0	0	0	1	1	0	4	0	1	5	1	13
	TOTAL San Pablo	**0**	**6**	**4**	**3**	**3**	**2**	**6**	**24**	**29**	**45**	**59**	**40**	**15**	**72**	**61**	**369**
SAN JUAN DE LA COSTA	Total Misión San Juan	0	1	2	0	1	1	2	2	5	8	17	20	3	17	25	104
	Hospital F.S.L.K.M.M.	0	1	2	0	1	1	2	2	4	8	16	20	2	15	25	99
	PSR Misión SJ. de la Costa	0	0	0	0	0	0	0	0	1	0	1	0	1	2	0	5
	Total Depto Salud Municipal	4	1	3	7	3	3	5	7	25	30	48	23	22	55	53	289
	Cesfam Bahía Mansa	0	0	1	2	3	1	1	3	5	7	19	10	6	24	18	100
	Cesfam Puaucho	4	1	2	4	0	2	3	3	19	19	26	7	13	25	29	157
	PSR San Juan de la Costa	0	0	0	1	0	0	1	1	1	4	3	6	3	6	6	32
	TOTAL SJ. de la Costa	**4**	**2**	**5**	**7**	**4**	**4**	**7**	**9**	**30**	**38**	**65**	**43**	**25**	**72**	**78**	**393**
TOTAL		**76**	**126**	**140**	**115**	**144**	**153**	**196**	**617**	**848**	**973**	**1.727**	**980**	**575**	**1.604**	**1.651**	**9.925**

Fuente: REM P2, corte Diciembre

Nota: Ver significado de Cesfam, PSR, Cecosf en Pág. 28, Capitulo 2: Red Asistencial.

1.5.2. Diagnóstico Nutricional Integrado de la población menor de 6 años en control, SSO, 2024

COMUNAS	ESTABLECIMIENTOS	DIAGNOSTICO NUTRICIONAL INTEGRADO DE LA POBLACION MENOR DE 6 AÑOS EN CONTROL							
		Desnutrición	Riesgo Desnutrición	Normal*	Sobrepeso	Obesidad	Obeso Severo	Desnutrición Secundaria	TOTAL
OSORNO	Dir. Servicio de Salud Osorno	-	-	-	-	-	-	-	-
	Hospital Base San José Osorno	-	-	-	-	-	-	-	-
	Total Depto Salud Municipal	44	229	3.330	1.691	1.018	72	0	6.384
	Cesfam Dr. P. Jáuregui	7	22	472	211	148	10	0	870
	Cesfam Dr. M. Lopetegui	17	85	702	304	176	8	0	1.292
	Cesfam Rahue Alto	7	20	500	295	175	9	0	1.006
	Cesfam Ovejería	2	14	320	194	113	8	0	651
	Cesfam P. Alegre	7	37	425	222	124	9	0	824
	Cesfam Quinto Centenario	4	47	736	363	207	25	0	1.382
	CRD Médico Osorno	-	-	-	-	-	-	0	-
	Cecosf Murrinumo	0	1	65	52	35	2	0	155
	Cecosf Manuel Rodriguez	0	1	49	19	20	1	0	90
	PSR Osorno	0	2	61	31	20	0	0	114
	Cosam Rahue	-	-	-	-	-	-	-	-
	Cosam Oriente	-	-	-	-	-	-	-	-
	SAFU	-	-	-	-	-	-	-	-
	PRAIS	-	-	-	-	-	-	-	-
	CDR Adulto Mayor con Demencia	-	-	-	-	-	-	-	-
	TOTAL Osorno	**44**	**229**	**3.330**	**1.691**	**1.018**	**72**	**0**	**6.384**
PURRANQUE	Hospital Purranque	-	-	-	-	-	-	-	-
	Total Depto Salud Municipal	9	52	508	236	133	6	0	944
	Cesfam Purranque	7	44	403	186	99	4	0	743
	Cecosf Corte Alto	2	5	34	20	7	0	0	68
	Cecosf Barrio Estación	0	1	33	13	13	0	0	60
	PSR Purranque	0	2	38	17	14	2	0	73
	TOTAL Purranque	**9**	**52**	**508**	**236**	**133**	**6**	**0**	**944**
PUYEHUE	Total Depto Salud Municipal	5	17	351	208	132	7	0	720
	Cesfam Entre Lagos	5	13	318	189	118	5	0	648
	Cecosf El Encanto	0	4	29	15	4	2	0	54
	PSR Puyehue	0	0	4	4	10	0	0	18
	TOTAL Puyehue	**5**	**17**	**351**	**208**	**132**	**7**	**0**	**720**
RÍO NEGRO	Hospital Río Negro	0	0	0	0	0	0	0	0
	Total Depto Salud Municipal	0	17	344	162	113	10	0	646
	Cesfam Practicante P. Araya	0	17	299	142	99	9	0	566
	Cecosf Riachuelo	0	0	29	13	7	0	0	49
	PSR Río Negro	0	0	16	7	7	1	0	31
	TOTAL Río Negro	**0**	**17**	**344**	**162**	**113**	**10**	**0**	**646**
PUERTO OCTAY	Hospital Puerto Octay	2	7	128	70	64	1	0	272
	Total Depto Salud Municipal	4	3	95	40	43	4	0	189
	Cecosf Cascadas	0	0	29	18	8	0	0	55
	PSR Puerto Octay	4	3	66	22	35	4	0	134
	TOTAL Puerto Octay	**6**	**10**	**223**	**110**	**107**	**5**	**0**	**461**
SAN PABLO	Total Misión Quilacahuín	1	0	43	28	15	2	0	89
	Hospital P.M. Quilacahuín	1	0	41	27	15	2	0	86
	PSR Misión Quilacahuín	0	0	2	1	0	0	0	3
	Total Depto Salud Municipal	2	5	163	76	34	3	0	283
	Cesfam San Pablo	2	5	153	73	34	3	0	270
	PSR San Pablo	0	0	10	3	0	0	0	13
	TOTAL San Pablo	**3**	**5**	**206**	**104**	**49**	**5**	**0**	**372**
SAN JUAN DE LA COSTA	Total Misión San Juan	0	4	50	25	24	1	0	104
	Hospital F.S.L.K.M.M.	0	3	48	24	23	1	0	99
	PSR Misión SJ. de la Costa	0	1	2	1	1	0	0	5
	Total Depto Salud Municipal	1	3	139	74	69	3	0	289
	Cesfam Bahía Mansa	1	1	51	24	22	1	0	100
	Cesfam Puaucho	0	2	70	43	40	2	0	157
	PSR San Juan de la Costa	0	0	18	7	7	0	0	32
	TOTAL SJ. de la Costa	**1**	**7**	**189**	**99**	**93**	**4**	**0**	**393**
TOTAL		**68**	**337**	**5.151**	**2.610**	**1.645**	**109**	**0**	**9.920**

Fuente: REM P2, corte Diciembre

* La población en control con Diagnóstico Nutricional Integrado Normal consideran a los niños menores de 1 mes que no se evalúa el diagnostico nutricional según norma técnica.

1.5.3. Población de Gestantes en Control según estado nutricional, SSO, 2024

COMUNAS	ESTABLECIMIENTOS	GESTANTES EN CONTROL				
		Bajo peso	Normal	Sobrepeso	Obesidad	Total
OSORNO	Dir. Servicio de Salud Osorno	-	-	-	-	-
	Hospital Base San José Osorno	-	-	-	-	-
	Total Depto Salud Municipal	5	119	165	231	**520**
	Cesfam Dr. P. Jáuregui	0	16	24	43	**83**
	Cesfam Dr. M. Lopetegui	2	32	47	48	**129**
	Cesfam Rahue Alto	0	9	20	34	**63**
	Cesfam Ovejería	2	11	9	28	**50**
	Cesfam P. Alegre	1	24	28	25	**78**
	Cesfam Quinto Centenario	0	20	30	40	**90**
	Cecosf Murrinumo	0	3	5	6	**14**
	Cecosf Manuel Rodriguez	0	4	1	6	**11**
	PSR Osorno	0	0	1	1	**2**
	Cosam Rahue	-	-	-	-	-
	Cosam Oriente	-	-	-	-	-
	SAFU	-	-	-	-	-
	PRAIS	-	-	-	-	-
	CDR Adulto Mayor con Demencia	-	-	-	-	-
	TOTAL Osorno	**5**	**119**	**165**	**231**	**520**
PURRANQUE	Hospital Purranque	-	-	-	-	-
	Total Depto Salud Municipal	0	10	28	48	**86**
	Cesfam Purranque	0	8	22	40	**70**
	Cecosf Corte Alto	0	2	3	2	**7**
	Cecosf Barrio Estación	0	0	1	5	**6**
	PSR Purranque	0	0	2	1	**3**
	TOTAL Purranque	**0**	**10**	**28**	**48**	**86**
PUYEHUE	Total Depto Salud Municipal	0	9	20	28	**57**
	Cesfam Entre Lagos	0	9	20	26	**55**
	Cecosf El Encanto	0	0	0	0	**0**
	PSR Puyehue	0	0	0	2	**2**
	TOTAL Puyehue	**0**	**9**	**20**	**28**	**57**
RÍO NEGRO	Hospital Río Negro	-	-	-	-	-
	Total Depto Salud Municipal	0	11	14	25	**50**
	Cesfam Practicante P. Araya	0	10	8	25	**43**
	Cecosf Riachuelo	0	1	3	0	**4**
	PSR Río Negro	0	0	3	0	**3**
	TOTAL Río Negro	**0**	**11**	**14**	**25**	**50**
PUERTO OCTAY	Hospital Puerto Octay	0	4	4	9	**17**
	Total Depto Salud Municipal	0	0	4	1	**5**
	Cecosf Cascadas	0	0	2	0	**2**
	PSR Puerto Octay	0	0	2	1	**3**
	TOTAL Puerto Octay	**0**	**4**	**8**	**10**	**22**
SAN PABLO	Total Misión Quilacahuín	0	0	1	3	**4**
	Hospital P.M. Quilacahuín	0	0	1	3	**4**
	PSR Misión Quilacahuín	0	0	0	0	**0**
	Total Depto Salud Municipal	0	5	10	17	**32**
	Cesfam San Pablo	0	5	10	17	**32**
	PSR San Pablo	0	0	0	0	**0**
	TOTAL San Pablo	**0**	**5**	**11**	**20**	**36**
SAN JUAN DE LA COSTA	Total Misión San Juan	0	0	2	0	**2**
	Hospital F.S.L.K.M.M.	0	0	2	0	**2**
	PSR Misión SJ. de la Costa	0	0	0	0	**0**
	Total Depto Salud Municipal	0	2	9	15	**26**
	Cesfam Bahía Mansa	0	1	4	7	**12**
	Cesfam Puaucho	0	1	5	7	**13**
	PSR San Juan de la Costa	0	0	0	1	**1**
	TOTAL SJ. de la Costa	**0**	**2**	**11**	**15**	**28**
TOTAL		**5**	**160**	**257**	**377**	**799**

Fuente: REM P1, corte Diciembre

1.5.4. Población en Control Programa Cardiovascular por Edad, SSO 2024

COMUNAS	ESTABLECIMIENTOS	POBLACION EN CONTROL PROGRAMA CARDIOVASCULAR POR EDAD														
		15-19	20-24	25-29	30-34	35-39	40-44	45-49	50-54	55-59	60-64	65-69	70-74	75-79	80 y +	TOTAL
OSORNO	Dir. Servicio de Salud Osorno	-	-	-	-	-	-	-	-	-	-	-	-	-	-	-
	Hospital Base San José Osorno	4	5	8	10	18	19	38	46	65	90	94	53	39	29	518
	Total Depto Salud Municipal	25	72	161	352	579	850	1.448	2.352	3.265	3.932	3.889	3.416	2.874	4.068	27.283
	Cesfam Dr. P. Jáuregui	3	10	19	51	69	115	194	320	405	575	548	472	415	556	3.752
	Cesfam Dr. M. Lopetegui	2	9	27	50	92	132	267	444	631	821	931	1.013	927	1.387	6.733
	Cesfam Rahue Alto	7	11	23	43	93	132	245	399	647	717	690	525	451	718	4.701
	Cesfam Ovejería	6	10	23	48	80	101	136	238	285	388	378	335	241	316	2.585
	Cesfam P. Alegre	2	10	26	63	76	122	183	325	466	607	607	483	400	525	3.895
	Cesfam Quinto Centenario	3	18	29	81	149	197	337	456	625	611	538	422	288	368	4.122
	Cecosf Murrinumo	0	1	4	4	10	16	31	57	59	51	50	34	31	44	392
	Cecosf Manuel Rodriguez	2	3	4	10	8	17	36	66	98	88	81	79	70	95	657
	PSR Osorno	0	0	6	2	2	18	19	47	49	74	66	53	51	59	446
	Cosam Rahue	-	-	-	-	-	-	-	-	-	-	-	-	-	-	-
	Cosam Oriente	-	-	-	-	-	-	-	-	-	-	-	-	-	-	-
	SAFU	-	-	-	-	-	-	-	-	-	-	-	-	-	-	-
	PRAIS	-	-	-	-	-	-	-	-	-	-	-	-	-	-	-
	CDR Adulto Mayor con Demencia	-	-	-	-	-	-	-	-	-	-	-	-	-	-	-
	TOTAL Osorno	**29**	**77**	**169**	**362**	**597**	**869**	**1.486**	**2.398**	**3.330**	**4.022**	**3.983**	**3.469**	**2.913**	**4.097**	**27.801**
PURRANQUE	Hospital Purranque	0	0	0	0	0	0	0	0	0	0	0	0	0	0	0
	Total Depto Salud Municipal	2	8	18	59	109	145	279	420	592	746	741	622	547	673	4.961
	Cesfam Purranque	1	6	14	42	72	106	190	288	386	490	473	390	320	393	3.171
	Cecosf Corte Alto	1	0	0	5	9	10	27	29	57	78	74	61	63	77	491
	Cecosf Barrio Estación	0	1	3	10	14	12	29	43	71	66	88	73	65	94	569
	PSR Purranque	0	1	1	2	14	17	33	60	78	112	106	98	99	109	730
	TOTAL Purranque	**2**	**8**	**18**	**59**	**109**	**145**	**279**	**420**	**592**	**746**	**741**	**622**	**547**	**673**	**4.961**
PUYEHUE	Total Depto Salud Municipal	0	3	17	42	75	102	209	303	411	529	446	369	307	356	3.169
	Cesfam Entre Lagos	0	3	14	39	63	87	179	257	334	449	382	303	256	287	2.653
	Cecosf El Encanto	0	0	0	3	7	12	11	24	44	38	28	38	30	34	269
	PSR Puyehue	0	0	3	0	5	3	19	22	33	42	36	28	21	35	247
	TOTAL Puyehue	**0**	**3**	**17**	**42**	**75**	**102**	**209**	**303**	**411**	**529**	**446**	**369**	**307**	**356**	**3.169**
RÍO NEGRO	Hospital Río Negro	0	0	0	0	0	0	0	0	0	0	0	0	0	0	0
	Total Depto Salud Municipal	1	4	13	29	65	88	167	248	400	389	453	374	329	380	2.940
	Cesfam Practicante P. Araya	1	3	11	25	43	64	115	178	291	274	313	278	215	224	2.035
	Cecosf Riachuelo	0	1	0	2	12	10	26	26	47	48	79	49	66	81	447
	PSR Río Negro	0	0	2	2	10	14	26	44	62	67	61	47	48	75	458
	TOTAL Río Negro	**1**	**4**	**13**	**29**	**65**	**88**	**167**	**248**	**400**	**389**	**453**	**374**	**329**	**380**	**2.940**
PUERTO OCTAY	Hospital Puerto Octay	2	5	11	13	29	52	58	104	149	173	176	129	128	105	1.134
	Total Depto Salud Municipal	0	3	8	13	32	41	68	117	115	178	142	132	96	130	1.075
	Cecosf Cascadas	0	1	1	5	11	10	17	27	25	45	34	32	25	39	272
	PSR Puerto Octay	0	2	7	8	21	31	51	90	90	133	108	100	71	91	803
	TOTAL Puerto Octay	**2**	**8**	**19**	**26**	**61**	**93**	**126**	**221**	**264**	**351**	**318**	**261**	**224**	**235**	**2.209**
SAN PABLO	Total Misión Quilacahuín	0	1	1	2	2	11	16	38	48	64	66	73	56	101	479
	Hospital P.M. Quilacahuín	0	1	1	1	2	10	15	33	45	55	58	61	51	99	432
	PSR Misión Quilacahuín	0	0	0	1	0	1	1	5	3	9	8	12	5	2	47
	Total Depto Salud Municipal	2	6	5	27	53	80	129	198	288	289	265	298	200	277	2.117
	Cesfam San Pablo	1	6	4	23	51	73	109	174	249	248	215	229	166	218	1.766
	PSR San Pablo	1	0	1	4	2	7	20	24	39	41	50	69	34	59	351
	TOTAL San Pablo	**2**	**7**	**6**	**29**	**55**	**91**	**145**	**236**	**336**	**353**	**331**	**371**	**256**	**378**	**2.596**
SAN JUAN DE LA COSTA	Total Misión San Juan	2	0	7	6	14	35	55	66	102	136	106	93	73	121	816
	Hospital F.S.L.K.M.M.	1	0	7	5	11	28	46	60	86	112	89	71	61	91	668
	PSR Misión SJ. de la Costa	1	0	0	1	3	7	9	6	16	24	17	22	12	30	148
	Total Depto Salud Municipal	3	3	10	16	39	71	121	183	205	264	277	221	215	239	1.867
	Cesfam Bahía Mansa	0	0	1	5	21	23	31	59	75	89	103	95	87	87	676
	Cesfam Puaucho	3	3	8	11	13	39	57	77	82	124	124	91	87	96	815
	PSR San Juan de la Costa	0	0	1	0	5	9	33	47	48	51	50	35	41	56	376
	TOTAL SJ. de la Costa	**5**	**3**	**17**	**22**	**53**	**106**	**176**	**249**	**307**	**400**	**383**	**314**	**288**	**360**	**2.683**
TOTAL		**41**	**110**	**259**	**569**	**1.015**	**1.494**	**2.588**	**4.075**	**5.640**	**6.790**	**6.655**	**5.780**	**4.864**	**6.479**	**46.359**

Fuente: REM P4, corte Diciembre

1.5.5. Población en Control por Hipertensión Arterial, SSO, 2024

COMUNAS	ESTABLECIMIENTOS	POBLACION EN CONTROL POR ENFERMEDADES HIPERVASCULARES: HIPERTENSION ARTERIAL POR EDAD														
		15-19	20-24	25-29	30-34	35-39	40-44	45-49	50-54	55-59	60-64	65-69	70-74	75-79	80 y +	TOTAL
OSORNO	Dir. Servicio de Salud Osorno	-	-	-	-	-	-	-	-	-	-	-	-	-	-	-
	Hospital Base San José Osorno	1	0	0	3	4	4	21	25	33	61	69	35	27	23	306
	Total Depto Salud Municipal	4	23	56	131	272	428	781	1.402	2.117	2.699	2.976	2.803	2.506	3.646	19.844
	Cesfam Dr. P. Jáuregui	0	5	9	18	40	58	119	200	278	417	435	388	366	512	2.845
	Cesfam Dr. M. Lopetegui	0	7	8	24	44	77	167	284	427	565	712	823	796	1.229	5.163
	Cesfam Rahue Alto	0	0	10	13	37	62	119	214	411	476	501	443	379	633	3.298
	Cesfam Ovejería	3	4	9	17	46	60	66	143	183	264	290	276	229	287	1.877
	Cesfam P. Alegre	1	4	10	21	43	57	102	199	296	449	482	399	355	482	2.900
	Cesfam Quinto Centenario	0	3	6	34	53	85	166	252	381	393	397	339	237	329	2.675
	Cecosf Murrinumo	0	0	2	0	5	7	16	37	39	34	40	26	30	39	275
	Cecosf Manuel Rodriguez	0	0	1	3	3	12	20	42	68	59	67	65	66	88	494
	PSR Osorno	0	0	1	1	1	10	6	31	34	42	52	44	48	47	317
	Cosam Rahue	-	-	-	-	-	-	-	-	-	-	-	-	-	-	-
	Cosam Oriente	-	-	-	-	-	-	-	-	-	-	-	-	-	-	-
	SAFU	-	-	-	-	-	-	-	-	-	-	-	-	-	-	-
	PRAIS	-	-	-	-	-	-	-	-	-	-	-	-	-	-	-
	CDR Adulto Mayor con Demencia	-	-	-	-	-	-	-	-	-	-	-	-	-	-	-
	TOTAL Osorno	**5**	**23**	**56**	**134**	**276**	**432**	**802**	**1.427**	**2.150**	**2.760**	**3.045**	**2.838**	**2.533**	**3.669**	**20.150**
PURRANQUE	Hospital Purranque	0	0	0	0	0	0	0	0	0	0	0	0	0	0	0
	Total Depto Salud Municipal	1	3	10	28	67	103	202	304	445	584	641	561	496	649	4.094
	Cesfam Purranque	1	2	7	24	49	83	141	215	290	392	407	352	290	378	2.631
	Cecosf Corte Alto	0	0	0	1	3	3	20	18	38	58	58	50	58	75	382
	Cecosf Barrio Estación	0	0	3	3	10	7	21	29	58	52	83	70	59	92	487
	PSR Purranque	0	1	0	0	5	10	20	42	59	82	93	89	89	104	594
	TOTAL Purranque	**1**	**3**	**10**	**28**	**67**	**103**	**202**	**304**	**445**	**584**	**641**	**561**	**496**	**649**	**4.094**
PUYEHUE	Total Depto Salud Municipal	0	1	9	29	51	67	149	211	303	440	392	333	290	338	2.613
	Cesfam Entre Lagos	0	1	7	26	44	59	132	179	249	374	338	276	241	275	2.201
	Cecosf El Encanto	0	0	0	3	4	6	8	17	31	33	22	33	30	34	221
	PSR Puyehue	0	0	2	0	3	2	9	15	23	33	32	24	19	29	191
	TOTAL Puyehue	**0**	**1**	**9**	**29**	**51**	**67**	**149**	**211**	**303**	**440**	**392**	**333**	**290**	**338**	**2.613**
RÍO NEGRO	Hospital Río Negro	0	0	0	0	0	0	0	0	0	0	0	0	0	0	0
	Total Depto Salud Municipal	0	1	5	10	28	47	100	162	287	297	381	318	306	357	2.299
	Cesfam Practicante P. Araya	0	1	5	8	17	35	74	114	211	218	267	237	200	210	1.597
	Cecosf Riachuelo	0	0	0	1	7	5	16	18	35	32	68	44	64	78	368
	PSR Río Negro	0	0	0	1	4	7	10	30	41	47	46	37	42	69	334
	TOTAL Río Negro	**0**	**1**	**5**	**10**	**28**	**47**	**100**	**162**	**287**	**297**	**381**	**318**	**306**	**357**	**2.299**
PUERTO OCTAY	Hospital Puerto Octay	2	0	5	7	15	29	35	64	104	136	137	109	119	98	860
	Total Depto Salud Municipal	0	0	3	5	18	16	35	74	79	141	121	118	86	124	820
	Cecosf Cascadas	0	0	1	2	7	7	12	18	18	36	30	28	24	37	220
	PSR Puerto Octay	0	0	2	3	11	9	23	56	61	105	91	90	62	87	600
	TOTAL Puerto Octay	**2**	**0**	**8**	**12**	**33**	**45**	**70**	**138**	**183**	**277**	**258**	**227**	**205**	**222**	**1.680**
SAN PABLO	Total Misión Quilacahuín	0	0	0	1	2	4	9	24	35	44	49	62	46	96	372
	Hospital P.M. Quilacahuín	0	0	0	0	2	3	9	19	32	35	41	51	42	94	328
	PSR Misión Quilacahuín	0	0	0	1	0	1	0	5	3	9	8	11	4	2	44
	Total Depto Salud Municipal	1	3	3	12	33	41	82	138	216	237	229	266	182	259	1.702
	Cesfam San Pablo	1	3	2	10	32	37	67	125	186	205	184	206	154	206	1.418
	PSR San Pablo	0	0	1	2	1	4	15	13	30	32	45	60	28	53	284
	TOTAL San Pablo	**1**	**3**	**3**	**13**	**35**	**45**	**91**	**162**	**251**	**281**	**278**	**328**	**228**	**355**	**2.074**
SAN JUAN DE LA COSTA	Total Misión San Juan	2	0	0	2	9	17	34	33	74	103	84	69	66	117	610
	Hospital F.S.L.K.M.M.	1	0	0	2	8	12	28	32	63	82	68	49	54	87	486
	PSR Misión SJ. de la Costa	1	0	0	0	1	5	6	1	11	21	16	20	12	30	124
	Total Depto Salud Municipal	4	2	3	9	19	43	71	112	135	199	231	182	188	220	1.418
	Cesfam Bahía Mansa	0	0	1	2	8	15	18	35	50	64	86	76	78	79	512
	Cesfam Puaucho	4	2	2	7	8	22	33	48	50	94	101	78	74	88	611
	PSR San Juan de la Costa	0	0	0	0	3	6	20	29	35	41	44	28	36	53	295
	TOTAL SJ. de la Costa	**6**	**2**	**3**	**11**	**28**	**60**	**105**	**145**	**209**	**302**	**315**	**251**	**254**	**337**	**2.028**
TOTAL		**15**	**33**	**94**	**237**	**518**	**799**	**1.519**	**2.549**	**3.828**	**4.941**	**5.310**	**4.856**	**4.312**	**5.927**	**34.938**

Fuente: REM P4, corte Diciembre

1.5.6. Población en Control por Diabetes Mellitus, SSO, 2024

COMUNAS	ESTABLECIMIENTOS	POBLACION EN CONTROL POR ENFERMEDADES CARDIOVASCULARES: DIABETES MELLITUS POR EDAD														
		15-19	20-24	25-29	30-34	35-39	40-44	45-49	50-54	55-59	60-64	65-69	70-74	75-79	80 y +	TOTAL
OSORNO	Dir. Servicio de Salud Osorno	-	-	-	-	-	-	-	-	-	-	-	-	-	-	-
	Hospital Base San José Osorno	4	3	5	7	16	17	33	41	56	87	91	51	35	27	473
	Total Depto Salud Municipal	4	17	45	151	241	314	595	925	1.389	1.699	1.769	1.532	1.224	1.480	11.385
	Cesfam Dr. P. Jáuregui	1	2	5	28	31	50	92	140	180	269	269	226	189	234	1.716
	Cesfam Dr. M. Lopetegui	1	0	9	19	41	48	98	166	252	332	379	402	353	464	2.564
	Cesfam Rahue Alto	0	1	5	18	47	55	111	178	298	335	333	274	219	267	2.141
	Cesfam Ovejería	0	2	8	21	24	25	34	78	117	134	145	136	102	116	942
	Cesfam P. Alegre	0	5	4	27	31	37	73	118	169	247	283	224	165	212	1.595
	Cesfam Quinto Centenario	1	4	7	31	61	79	154	180	292	302	265	194	132	131	1.833
	Cecosf Murrinumo	0	1	2	2	2	8	15	20	18	19	28	14	11	11	151
	Cecosf Manuel Rodriguez	1	2	2	4	4	6	12	25	34	38	40	32	32	29	261
	PSR Osorno	0	0	3	1	0	6	6	20	29	23	27	30	21	16	182
	Cosam Rahue	-	-	-	-	-	-	-	-	-	-	-	-	-	-	-
	Cosam Oriente	-	-	-	-	-	-	-	-	-	-	-	-	-	-	-
	SAFU	-	-	-	-	-	-	-	-	-	-	-	-	-	-	-
	PRAIS	-	-	-	-	-	-	-	-	-	-	-	-	-	-	-
	CDR Adulto Mayor con Demencia	-	-	-	-	-	-	-	-	-	-	-	-	-	-	-
	TOTAL Osorno	**8**	**20**	**50**	**158**	**257**	**331**	**628**	**966**	**1.445**	**1.786**	**1.860**	**1.583**	**1.259**	**1.507**	**11.858**
PURRANQUE	Hospital Purranque	0	0	0	0	0	0	0	0	0	0	0	0	0	0	0
	Total Depto Salud Municipal	1	5	4	31	49	50	125	157	256	352	349	264	254	257	2.154
	Cesfam Purranque	0	4	4	20	34	33	80	97	160	232	211	171	148	147	1.341
	Cecosf Corte Alto	1	0	0	3	3	4	14	16	31	38	36	25	27	35	233
	Cecosf Barrio Estación	0	1	0	6	6	7	13	23	41	28	48	29	35	34	271
	PSR Purranque	0	0	0	2	6	6	18	21	24	54	54	39	44	41	309
	TOTAL Purranque	**1**	**5**	**4**	**31**	**49**	**50**	**125**	**157**	**256**	**352**	**349**	**264**	**254**	**257**	**2.154**
PUYEHUE	Total Depto Salud Municipal	0	2	8	15	40	44	104	126	211	276	228	186	154	144	1.538
	Cesfam Entre Lagos	0	2	6	15	33	38	85	106	171	236	195	150	123	118	1.278
	Cecosf El Encanto	0	0	0	0	4	5	5	9	18	19	14	23	21	12	130
	PSR Puyehue	0	0	2	0	3	1	14	11	22	21	19	13	10	14	130
	TOTAL Puyehue	**0**	**2**	**8**	**15**	**40**	**44**	**104**	**126**	**211**	**276**	**228**	**186**	**154**	**144**	**1.538**
RÍO NEGRO	Hospital Río Negro	0	0	0	0	0	0	0	0	0	0	0	0	0	0	0
	Total Depto Salud Municipal	0	2	5	15	33	40	67	100	173	184	214	172	137	163	1.305
	Cesfam Practicante P. Araya	0	1	4	14	25	32	47	75	132	134	158	135	86	93	936
	Cecosf Riachuelo	0	1	0	0	3	3	5	13	19	23	31	14	29	33	174
	PSR Río Negro	0	0	1	1	5	5	15	12	22	27	25	23	22	37	195
	TOTAL Río Negro	**0**	**2**	**5**	**15**	**33**	**40**	**67**	**100**	**173**	**184**	**214**	**172**	**137**	**163**	**1.305**
PUERTO OCTAY	Hospital Puerto Octay	1	2	4	5	11	19	37	50	67	95	99	71	67	36	564
	Total Depto Salud Municipal	0	3	3	5	13	20	30	41	45	74	58	56	43	46	437
	Cecosf Cascadas	0	1	0	2	4	7	7	8	10	18	16	18	11	15	117
	PSR Puerto Octay	0	2	3	3	9	13	23	33	35	56	42	38	32	31	320
	TOTAL Puerto Octay	**1**	**5**	**7**	**10**	**24**	**39**	**67**	**91**	**112**	**169**	**157**	**127**	**110**	**82**	**1.001**
SAN PABLO	Total Misión Quilacahuín	0	0	1	0	0	8	7	18	21	30	35	31	19	38	208
	Hospital P.M. Quilacahuín	0	0	1	0	0	8	6	18	20	28	30	25	17	36	189
	PSR Misión Quilacahuín	0	0	0	0	0	0	1	0	1	2	5	6	2	2	19
	Total Depto Salud Municipal	1	2	0	11	25	46	59	87	137	153	140	149	92	106	1.008
	Cesfam San Pablo	0	2	0	11	25	44	56	77	127	133	121	121	75	87	879
	PSR San Pablo	1	0	0	0	0	2	3	10	10	20	19	28	17	19	129
	TOTAL San Pablo	**1**	**2**	**1**	**11**	**25**	**54**	**66**	**105**	**158**	**183**	**175**	**180**	**111**	**144**	**1.216**
SAN JUAN DE LA COSTA	Total Misión San Juan	0	0	3	1	1	13	18	22	37	47	38	25	28	41	274
	Hospital F.S.L.K.M.M.	0	0	3	0	1	12	16	20	32	39	30	22	26	31	232
	PSR Misión SJ. de la Costa	0	0	0	1	0	1	2	2	5	8	8	3	2	10	42
	Total Depto Salud Municipal	0	1	4	4	19	33	55	83	95	107	112	92	70	75	750
	Cesfam Bahía Mansa	0	0	0	1	13	11	13	33	42	36	49	37	32	31	298
	Cesfam Puaucho	0	1	3	3	4	17	28	33	37	50	50	39	35	26	326
	PSR San Juan de la Costa	0	0	1	0	2	5	14	17	16	21	13	16	3	18	126
	TOTAL SJ. de la Costa	**0**	**1**	**7**	**5**	**20**	**46**	**73**	**105**	**132**	**154**	**150**	**117**	**98**	**116**	**1.024**
TOTAL		**11**	**37**	**82**	**245**	**448**	**604**	**1.130**	**1.650**	**2.487**	**3.104**	**3.133**	**2.629**	**2.123**	**2.413**	**20.096**

Fuente: REM P4, corte Diciembre

1.5.7. Población en Control por Dislipidemia, SSO, 2024

COMUNAS	ESTABLECIMIENTOS	POBLACION EN CONTROL POR ENFERMEDADES CARDIOVASCULARES: DISLIPIDEMIA POR EDAD														
		15-19	20-24	25-29	30-34	35-39	40-44	45-49	50-54	55-59	60-64	65-69	70-74	75-79	80 y +	TOTAL
OSORNO	Dir. Servicio de Salud Osorno	-	-	-	-	-	-	-	-	-	-	-	-	-	-	-
	Hospital Base San José Osorno	1	3	4	2	7	9	22	28	38	50	54	30	19	11	278
	Total Depto Salud Municipal	13	35	85	194	330	544	995	1.764	2.619	3.209	3.157	2.802	2.369	3.146	21.262
	Cesfam Dr. P. Jáuregui	2	6	14	36	45	82	147	261	348	517	482	415	370	466	3.191
	Cesfam Dr. M. Lopetegui	1	1	13	25	58	84	180	327	476	649	737	825	723	1.033	5.132
	Cesfam Rahue Alto	5	8	11	29	56	96	181	314	540	597	578	440	381	585	3.821
	Cesfam Ovejería	1	1	10	19	31	59	102	185	255	339	335	280	223	263	2.103
	Cesfam P. Alegre	2	5	12	35	40	67	109	236	347	458	448	370	326	397	2.852
	Cesfam Quinto Centenario	1	11	19	42	87	125	217	307	488	485	412	335	226	258	3.013
	Cecosf Murrinumo	0	1	0	4	6	10	26	41	46	42	41	30	25	34	306
	Cecosf Manuel Rodriguez	1	2	2	3	5	7	19	54	76	63	71	62	57	73	495
	PSR Osorno	0	0	4	1	2	14	14	39	43	59	53	45	38	37	349
	Cosam Rahue	-	-	-	-	-	-	-	-	-	-	-	-	-	-	-
	Cosam Oriente	-	-	-	-	-	-	-	-	-	-	-	-	-	-	-
	SAFU	-	-	-	-	-	-	-	-	-	-	-	-	-	-	-
	PRAIS	-	-	-	-	-	-	-	-	-	-	-	-	-	-	-
	CDR Adulto Mayor con Demencia	-	-	-	-	-	-	-	-	-	-	-	-	-	-	-
	TOTAL Osorno	**14**	**38**	**89**	**196**	**337**	**553**	**1.017**	**1.792**	**2.657**	**3.259**	**3.211**	**2.832**	**2.388**	**3.157**	**21.540**
PURRANQUE	Hospital Purranque	0	0	0	0	0	0	0	0	0	0	0	0	0	0	0
	Total Depto Salud Municipal	0	5	10	38	73	111	205	337	501	650	629	533	449	546	4.087
	Cesfam Purranque	0	4	7	28	54	81	147	232	333	438	410	344	269	321	2.668
	Cecosf Corte Alto	0	0	0	4	4	6	17	22	47	65	61	54	49	65	394
	Cecosf Barrio Estación	0	0	2	5	9	9	19	35	61	55	74	63	57	76	465
	PSR Purranque	0	1	1	1	6	15	22	48	60	92	84	72	74	84	560
	TOTAL Purranque	**0**	**5**	**10**	**38**	**73**	**111**	**205**	**337**	**501**	**650**	**629**	**533**	**449**	**546**	**4.087**
PUYEHUE	Total Depto Salud Municipal	0	2	5	18	41	63	142	217	309	412	353	300	248	290	2.400
	Cesfam Entre Lagos	0	2	5	17	38	54	124	185	261	364	312	255	213	241	2.071
	Cecosf El Encanto	0	0	0	1	1	6	6	17	22	19	20	22	21	22	157
	PSR Puyehue	0	0	0	0	2	3	12	15	26	29	21	23	14	27	172
	TOTAL Puyehue	**0**	**2**	**5**	**18**	**41**	**63**	**142**	**217**	**309**	**412**	**353**	**300**	**248**	**290**	**2.400**
RÍO NEGRO	Hospital Río Negro	0	0	0	0	0	0	0	0	0	0	0	0	0	0	0
	Total Depto Salud Municipal	0	1	5	15	32	60	120	170	300	307	349	288	252	262	2.161
	Cesfam Practicante P. Araya	0	0	4	14	22	43	83	121	220	218	246	218	168	155	1.512
	Cecosf Riachuelo	0	1	0	1	6	7	19	21	34	42	63	40	51	57	342
	PSR Río Negro	0	0	1	0	4	10	18	28	46	47	40	30	33	50	307
	TOTAL Río Negro	**0**	**1**	**5**	**15**	**32**	**60**	**120**	**170**	**300**	**307**	**349**	**288**	**252**	**262**	**2.161**
PUERTO OCTAY	Hospital Puerto Octay	1	2	5	6	17	29	48	79	120	152	153	114	111	88	925
	Total Depto Salud Municipal	0	2	4	8	26	33	54	96	94	148	116	106	77	106	870
	Cecosf Cascadas	0	0	0	2	9	7	10	18	19	35	26	23	15	29	193
	PSR Puerto Octay	0	2	4	6	17	26	44	78	75	113	90	83	62	77	677
	TOTAL Puerto Octay	**1**	**4**	**9**	**14**	**43**	**62**	**102**	**175**	**214**	**300**	**269**	**220**	**188**	**194**	**1.795**
SAN PABLO	Total Misión Quilacahuín	0	1	0	0	1	9	10	28	40	54	57	53	41	67	361
	Hospital P.M. Quilacahuín	0	1	0	0	1	8	9	25	37	46	50	45	37	65	324
	PSR Misión Quilacahuín	0	0	0	0	0	1	1	3	3	8	7	8	4	2	37
	Total Depto Salud Municipal	1	2	3	14	38	57	103	166	255	238	242	272	188	245	1.824
	Cesfam San Pablo	0	2	3	12	37	51	90	144	227	204	198	209	156	201	1.534
	PSR San Pablo	1	0	0	2	1	6	13	22	28	34	44	63	32	44	290
	TOTAL San Pablo	**1**	**3**	**3**	**14**	**39**	**66**	**113**	**194**	**295**	**292**	**299**	**325**	**229**	**312**	**2.185**
SAN JUAN DE LA COSTA	Total Misión San Juan	0	0	2	0	4	14	19	18	43	55	44	34	35	47	315
	Hospital F.S.L.K.M.M.	0	0	2	0	2	11	16	14	33	43	36	23	31	36	247
	PSR Misión SJ. de la Costa	0	0	0	0	2	3	3	4	10	12	8	11	4	11	68
	Total Depto Salud Municipal	0	1	3	11	20	39	69	116	151	186	180	162	142	165	1.245
	Cesfam Bahía Mansa	0	0	0	4	13	10	22	46	58	70	71	75	63	64	496
	Cesfam Puaucho	0	1	3	7	6	24	31	44	61	88	82	64	54	61	526
	PSR San Juan de la Costa	0	0	0	0	1	5	16	26	32	28	27	23	25	40	223
	TOTAL SJ. de la Costa	**0**	**1**	**5**	**11**	**24**	**53**	**88**	**134**	**194**	**241**	**224**	**196**	**177**	**212**	**1.560**
TOTAL		**16**	**54**	**126**	**306**	**589**	**968**	**1.787**	**3.019**	**4.470**	**5.461**	**5.334**	**4.694**	**3.931**	**4.973**	**35.728**

Fuente: REM P4, corte Diciembre

1.5.8. Población en Control de Salud Cardiovascular según aspectos evaluados en Metas de Compensación, SSO, 2024

COMUNAS	ESTABLECIMIENTOS	METAS DE COMPENSACION								
		Pers. Bajo Control por Hipertension		Pers. Bajo Control por Diabetes Mellitus			Pers. Bajo Control en Riesgo CV. no Diabeticas	Pers. Bajo Control con Antecedentes Enf. Cardiovascular (ECV)		
		PA < 140/90 mmHg	PA < 150/90 mmHg	HbA1C < 7%	HbA1C < 8%	HbA1C < 7% - PA < 140/90mmHg y LDL < 100 mg/dL	Alto y Muy Alto con Col. LDL < 100 mg/dL	En Tratamiento con Antiagregante Plaquetarios	En Tratamiento con Estatina	Fumador actual
OSORNO	Dir. Servicio de Salud Osorno	-	-	-	-	-	-	-	-	-
	Hospital Base San José Osorno	177	17	112	13	17	173	18	33	1
	Total Depto Salud Municipal	9.183	2.603	4.596	1.271	2.177	7.541	1.100	1.761	2.434
	Cesfam Dr. P. Jáuregui	1.653	421	731	181	416	1.044	328	382	87
	Cesfam Dr. M. Lopetegui	2.208	883	939	428	459	1.666	146	626	762
	Cesfam Rahue Alto	1.301	435	796	246	363	1.449	80	157	749
	Cesfam Ovejería	958	204	396	79	193	485	208	239	55
	Cesfam P. Alegre	1.298	271	819	191	265	1.034	175	221	576
	Cesfam Quinto Centenario	1.234	273	708	112	374	1.491	117	55	62
	Cecosf Murrinumo	101	21	49	7	18	84	4	32	65
	Cecosf Manuel Rodriguez	286	63	97	16	51	143	34	37	8
	PSR Osorno	144	32	61	11	38	145	8	12	70
	Cosam Rahue	-	-	-	-	-	-	-	-	-
	Cosam Oriente	-	-	-	-	-	-	-	-	-
	SAFU	-	-	-	-	-	-	-	-	-
	PRAIS	-	-	-	-	-	-	-	-	-
	CDR Adulto Mayor con Demencia	-	-	-	-	-	-	-	-	-
	TOTAL Osorno	**9.360**	**2.620**	**4.708**	**1.284**	**2.194**	**7.714**	**1.118**	**1.794**	**2.435**
PURRANQUE	Hospital Purranque	0	0	0	0	0	0	0	0	0
	Total Depto Salud Municipal	2.011	471	779	188	373	1.704	160	242	139
	Cesfam Purranque	1.350	278	487	111	242	1.046	59	124	48
	Cecosf Corte Alto	160	47	77	26	40	192	21	23	9
	Cecosf Barrio Estación	197	69	95	19	49	223	54	62	10
	PSR Purranque	304	77	120	32	42	243	26	33	72
	TOTAL Purranque	**2.011**	**471**	**779**	**188**	**373**	**1.704**	**160**	**242**	**139**
PUYEHUE	Total Depto Salud Municipal	1.108	218	437	77	170	856	92	115	7
	Cesfam Entre Lagos	953	188	378	60	147	713	71	94	7
	Cecosf El Encanto	84	13	27	9	6	71	16	16	0
	PSR Puyehue	71	17	32	8	17	72	5	5	0
	TOTAL Puyehue	**1.108**	**218**	**437**	**77**	**170**	**856**	**92**	**115**	**7**
RÍO NEGRO	Hospital Río Negro	0	0	0	0	0	0	0	0	0
	Total Depto Salud Municipal	975	253	432	109	203	928	105	165	303
	Cesfam Practicante P. Araya	711	154	310	60	139	594	57	119	300
	Cecosf Riachuelo	92	45	46	24	16	152	0	0	0
	PSR Río Negro	172	54	76	25	48	182	48	46	3
	TOTAL Río Negro	**975**	**253**	**432**	**109**	**203**	**928**	**105**	**165**	**303**
PUERTO OCTAY	Hospital Puerto Octay	537	80	254	35	143	335	38	56	28
	Total Depto Salud Municipal	475	98	192	39	87	305	53	56	3
	Cecosf Cascadas	121	31	50	15	29	90	14	13	0
	PSR Puerto Octay	354	67	142	24	58	215	39	43	3
	TOTAL Puerto Octay	**1.012**	**178**	**446**	**74**	**230**	**640**	**91**	**112**	**31**
SAN PABLO	Total Misión Quilacahuín	177	70	82	32	63	164	15	25	2
	Hospital P.M. Quilacahuín	151	68	72	30	56	147	15	22	2
	PSR Misión Quilacahuín	26	2	10	2	7	17	0	3	0
	Total Depto Salud Municipal	949	190	416	73	236	504	131	144	37
	Cesfam San Pablo	826	156	367	66	221	455	120	133	25
	PSR San Pablo	123	34	49	7	15	49	11	11	12
	TOTAL San Pablo	**1.126**	**260**	**498**	**105**	**299**	**668**	**146**	**169**	**39**
SAN JUAN DE LA COSTA	Total Misión San Juan	360	95	119	29	69	155	32	33	5
	Hospital F.S.L.K.M.M.	283	70	100	23	56	126	32	32	5
	PSR Misión SJ. de la Costa	77	25	19	6	13	29	0	1	0
	Total Depto Salud Municipal	926	182	253	55	151	588	108	117	67
	Cesfam Bahía Mansa	317	62	89	18	56	247	57	63	15
	Cesfam Puaucho	422	75	121	24	72	235	25	30	52
	PSR San Juan de la Costa	187	45	43	13	23	106	26	24	0
	TOTAL SJ. de la Costa	**1.286**	**277**	**372**	**84**	**220**	**743**	**140**	**150**	**72**
TOTAL		**16.878**	**4.277**	**7.672**	**1.921**	**3.689**	**13.253**	**1.852**	**2.747**	**3.026**

Fuente: REM P4, corte Diciembre

1.5.9. Adultos Mayores en Control con EFAM vigente, SSO, 2024

COMUNAS	ESTABLECIMIENTOS	POBLACION ADULTA MAYOR EN CONTROL POR CONDICION DE FUNCIONALIDAD			
		Autovalente sin Riesgo	Autovalente con Riesgo	Riesgo de Dependencia	TOTAL
OSORNO	Dir. Servicio de Salud Osorno	-	-	-	0
	Hospital Base San José Osorno	-	-	-	0
	Total Depto Salud Municipal	4.005	2.187	832	7.024
	Cesfam Dr. P. Jáuregui	606	273	99	978
	Cesfam Dr. M. Lopetegui	1.435	339	165	1.939
	Cesfam Rahue Alto	520	595	256	1.371
	Cesfam Ovejería	378	199	59	636
	Cesfam P. Alegre	544	357	120	1.021
	Cesfam Quinto Centenario	385	327	91	803
	Cecosf Murrinumo	-	-	-	0
	Cecosf Manuel Rodriguez	68	49	23	140
	PSR Osorno	69	48	19	136
	Cosam Rahue	-	-	-	0
	SAFU	-	-	-	0
	PRAIS	-	-	-	0
	CDR Adulto Mayor con Demencia	-	-	-	0
	TOTAL Osorno	**4.005**	**2.187**	**832**	**7.024**
PURRANQUE	Hospital Purranque	0	0	0	0
	Total Depto Salud Municipal	695	633	182	1.510
	Cesfam Purranque	423	431	119	973
	Cecosf Corte Alto	91	36	14	141
	Cecosf Barrio Estación	73	71	18	162
	PSR Purranque	108	95	31	234
	TOTAL Purranque	**695**	**633**	**182**	**1.510**
PUYEHUE	Total Depto Salud Municipal	401	246	73	720
	Cesfam Entre Lagos	310	175	54	539
	Cecosf El Encanto	50	30	13	93
	PSR Puyehue	41	41	6	88
	TOTAL Puyehue	**401**	**246**	**73**	**720**
RÍO NEGRO	Hospital Río Negro	0	0	0	0
	Total Depto Salud Municipal	513	364	101	978
	Cesfam Practicante P. Araya	336	231	56	623
	Cecosf Riachuelo	121	84	21	226
	PSR Río Negro	56	49	24	129
	TOTAL Río Negro	**513**	**364**	**101**	**978**
PUERTO OCTAY	Hospital Puerto Octay	171	128	101	400
	Total Depto Salud Municipal	210	146	63	419
	Cecosf Cascadas	43	45	17	105
	PSR Puerto Octay	167	101	46	314
	TOTAL Puerto Octay	**381**	**274**	**164**	**819**
SAN PABLO	Total Misión Quilacahuín	81	66	33	180
	Hospital P.M. Quilacahuín	76	62	29	167
	PSR Misión Quilacahuín	5	4	4	13
	Total Depto Salud Municipal	253	370	222	845
	Cesfam San Pablo	185	319	193	697
	PSR San Pablo	68	51	29	148
	TOTAL San Pablo	**334**	**436**	**255**	**1.025**
SAN JUAN DE LA COSTA	Total Misión San Juan	113	87	55	255
	Hospital F.S.L.K.M.M.	86	56	30	172
	PSR Misión SJ. de la Costa	27	31	25	83
	Total Depto Salud Municipal	351	308	187	846
	Cesfam Bahía Mansa	176	121	39	336
	Cesfam Puaucho	148	175	72	395
	PSR San Juan de la Costa	27	12	76	115
	TOTAL SJ. de la Costa	**464**	**395**	**242**	**1.101**
TOTAL		**6.793**	**4.535**	**1.849**	**13.177**

Fuente: REM P5, corte Diciembre
Nota: Se considera EFAM vigente al examen que se realiza anualmente.

1.5.10.Población en Control Programa de Salud Mental, SSO, 2024

COMUNAS	ESTABLECIMIENTOS	POBLACION EN CONTROL PROGRAMA SALUD MENTAL		
		N° Personas en Control en el Programa	Fectores de Riesgo y Condicionantes de la Salud Mental	Personas con Diagnósticos de Trastornos Mentales
OSORNO	Dir. Servicio de Salud Osorno	-	-	-
	Hospital Base San José Osorno	-	-	-
	Total Depto Salud Municipal	12.232	919	12.027
	Cesfam Dr. P. Jáuregui	2.004	75	1.932
	Cesfam Dr. M. Lopetegui	3.308	355	3.120
	Cesfam Rahue Alto	1.610	29	1.580
	Cesfam Ovejería	1.042	107	1.029
	Cesfam P. Alegre	1.504	47	1.847
	Cesfam Quinto Centenario	2.128	212	1.919
	Cecosf Murrinumo	315	92	281
	Cecosf Manuel Rodriguez	206	2	204
	PSR Osorno	115	0	115
	Cosam Rahue	0	0	0
	Cosam Oriente	0	0	0
	CT Peulla Ambulatorio	0	0	0
	CT Peulla Residencial	0	0	0
	SAFU	-	-	-
	PRAIS	-	-	-
	CDR Adulto Mayor con Demencia	0	0	0
	TOTAL Osorno	**12.232**	**919**	**12.027**
PURRANQUE	Hospital Purranque	0	0	0
	Total Depto Salud Municipal	1.191	148	1.139
	Cesfam Purranque	821	112	776
	Cecosf Corte Alto	121	20	118
	Cecosf Barrio Estación	123	15	119
	PSR Purranque	126	1	126
	TOTAL Purranque	**1.191**	**148**	**1.139**
PUYEHUE	Total Depto Salud Municipal	550	0	550
	Cesfam Entre Lagos	472	0	472
	Cecosf El Encanto	41	0	41
	PSR Puyehue	37	0	37
	TOTAL Puyehue	**550**	**0**	**550**
RÍO NEGRO	Hospital Río Negro	0	0	0
	Total Depto Salud Municipal	696	64	643
	Cesfam Practicante P. Araya	587	47	587
	Cecosf Riachuelo	56	14	56
	PSR Río Negro	53	3	0
	TOTAL Río Negro	**696**	**64**	**643**
PUERTO OCTAY	Hospital Puerto Octay	249	79	249
	Total Depto Salud Municipal	250	2	248
	Cecosf Cascadas	46	0	46
	PSR Puerto Octay	204	2	202
	TOTAL Puerto Octay	**499**	**81**	**497**
SAN PABLO	Total Misión Quilacahuín	136	2	134
	Hospital P.M. Quilacahuín	136	2	134
	PSR Misión Quilacahuín	-	-	-
	Total Depto Salud Municipal	545	3	540
	Cesfam San Pablo	464	2	462
	PSR San Pablo	81	1	78
	TOTAL San Pablo	**681**	**5**	**674**
SAN JUAN DE LA COSTA	Total Misión San Juan	189	12	182
	Hospital F.S.L.K.M.M.	140	4	140
	PSR Misión SJ. de la Costa	49	8	42
	Total Depto Salud Municipal	561	38	533
	Cesfam Bahía Mansa	268	0	268
	Cesfam Puaucho	206	38	177
	PSR San Juan de la Costa	87	0	88
	TOTAL SJ. de la Costa	**750**	**50**	**715**
TOTAL		**16.599**	**1.267**	**16.245**

Fuente: REM P6, corte Diciembre

2. RED ASISTENCIAL

Este capítulo contiene la Red Asistencial del Servicio de Salud Osorno, con sus establecimientos georeferenciados y estrategias de atención distribuidos en las 7 comunas de la Provincia de Osorno.

En mayo, se crea Cecosf Las Cascadas en la comuna de Puerto Octay a partir de la PSR Cascadas.

En octubre, se crea PSR Chan Chan en la comuna de Río Negro a partir de la EMR Chan Chan. Pendiente inicio de funcionamiento

Definiciones de siglas utilizadas:

- *CESFAM: Centro de Salud Familiar*
- *CECOSF: Centro Comunitario Salud Familiar*
- *SAPU: Servicio de Atención Primaria de Urgencia*
- *PSR: Posta Salud Rural*
- *SUR: Servicio de Urgencia Rural*
- *EMR: Estación Médico Rural*
- *DAIF: Departamento de Atención Integral al Funcionario*
- *PRAIS: Programa de Reparación y Atención Integral en Salud y Derechos Humanos.*
- *COSAM: Centro Comunitario de Salud Mental*
- *UAPO: Unidad de Atención Primaria Oftalmológica*
- *UMMAD: Unidad Médica Municipal Atención Domiciliaria*

Distribución de Establecimientos de la Red Asistencial - Servicio de Salud Osorno según comunas y categorías

COMUNA	HOSPITAL	CESFAM/CENTROS	At. Urgencia	Dispositivo Especialidad	CECOSF	P.S.R.	E.M.R
Osorno Pobl.: INE: 176.896 Insc.: 154.715	**Base San José Osorno** (EAR) (Alta Complej.)	**Dr. P. Jáuregui** **Dr. M. Lopetegui** **Rahue Alto** **Pampa Alegre** **Ovejería** **V Centenario** May/11 **CRD Médico Osorno** Jul/18 **SAFU** Ago/12 **Clínica Dental Móvil (DSSO)** Ene/18	**SAPU Dr. P. Jáuregui** Médico/Odont. Ene/11 **SAPU Dr. M. Lopetegui** Abr/10 **SAPU Rahue Alto** Jul/06	**COSAM Rahue** R.E. 6053 Nov/15 **COSAM Oriente** R.E. 1000 Ene/18 **CDR Adulto Mayor con Demencia** Ago/16 **Unidad de Memoria Ayekan** Abr/16 **Peulla Ambulatoria** May/21 **Peulla Residencial** May/21 **PRAIS** Abr/07	**Murrinumo** Nov/11 **Manuel Rodriguez** Jun/12	Pichi Damas Cancura	Forrahue La Florida Pichil
Purranque Pobl.: INE:20.937 Insc.: 22.637	**Purranque** (Mediana Complej.)	**Purranque** **Centro Minusválido Purranque** Ene/14			**Corte alto** Ene/18 **Barrio Estación** May/18	Crucero Coligual Hueyusca Concordia Colonia Ponce La Naranja San Pedro de Purranque Collihuinco	Manquemapu
Río Negro Pobl.: INE: 14.037 Insc.: 14.446	**Río Negro** (Baja Complej.)	**Practicante Pablo Araya** Agosto/09			**Riachuelo** Nov/08	Tres Esteros Huilma Chan-Chan (Octub/24 pendiente funcionamiento)	Millantúe Río Blanco Buena Ventura Chahuilco Ñancuan Parrones Quisquelenfun Caleta Huellelhue Caleta Cóndor
Puerto Octay Pobl.: INE: 9.025 Insc.: 6.340 Adcrita. Hosp.: 3.880	**Puerto Octay** (Baja Complej. c/APS)				**Las Cascadas** Abril/24	Rupanco Piedras Negras Pellinada Coihueco La Calo	Gaviota El Poncho La Picada Islote
Puyehue Pobl.: INE: 11.823 Insc.: 14.785		**Entre Lagos**	**SAPU Entre Lagos** Marzo/21		**El Encanto** Sept/07	Puyehue D. Rupanco Ñadi P. Damas	Pilmaiquén Pichi Pichil Quema del Buey Pulelfu Cardal Corral del Sur Las Vegas de Rupanco (24/8/2023) ronda cada 3 meses
San Pablo Pobl.: INE: 10.522 Insc.: 11.285 Asig. Hosp.: 1.806 Asig. DSM: 9.479	**Pu Mulen Quilacahuin** (Baja Complej. c/APS) Depend. S.S.O. 01/01/11	**San Pablo**	**SUR San Pablo** c/Sur Dic/09			La Poza Pucopío (HMSJ) Chanco Currimahuida (HQ)*	Trumao Cofalmo Quilén Cantiamo Caracol Purretrun Pupañimo Chifca
San Juan de la Costa Pobl.: INE: 7.379 Insc.: 9.760 Asig. Hosp.: 3.709 Asig. DSM: 6.051	**Futa Sruka Lawenche Kunko Mapu Mo** (Baja Complej. c/APS) Depend. del S.S.O. 01/01/11	**Bahía Mansa Puaucho** (Abr/12)	**SUR Bahía Mansa** c/Sur Dic/09 **SUR Puaucho** c/Sur Jul/14			Purrehuín Aleucapi Cuinco DSM Dic/15 Chamilco Jun/18	Liucura Loma de la Piedra Pucomo Pucatrihue Rucapihuel Loncopitrío Carrico Punotro Popoen Huacamapu Quemeumo Anchiqueumo Panguimapu
N° Establecimientos	**6**	**16**	**7**	**7**	**7**	**29**	**45**
S.S.Osorno Pobl.: INE: 249.728 Insc.: 220.192	**72** Establecimientos con codigo DEIS						

* PSR dependiente del SSO.

2.1.Red Asistencial del Servicio Salud Osorno, Año 2025

2.2.Comuna de Osorno

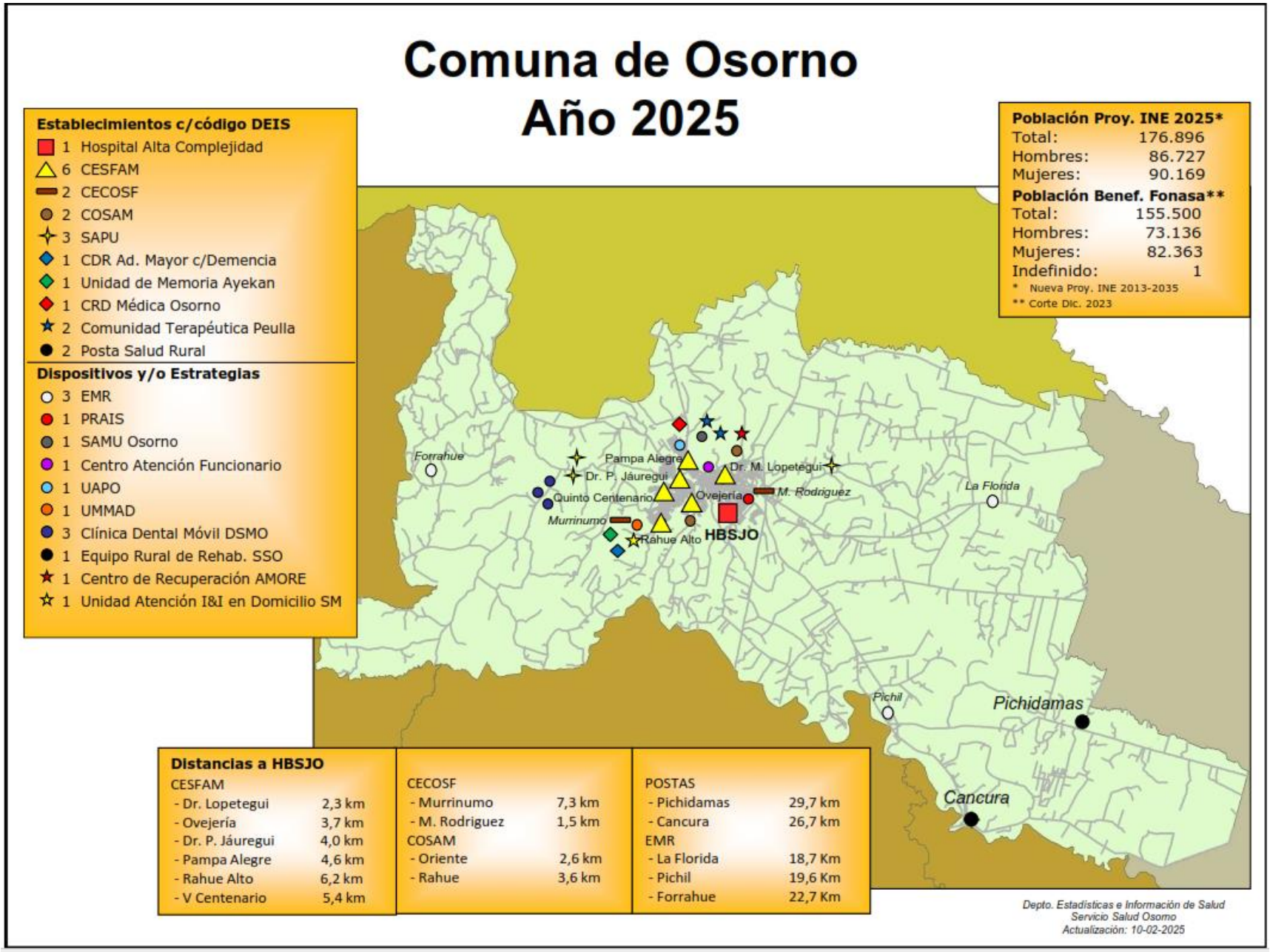

Comuna de Osorno - Urbano

Comuna de Osorno - Urbano
Año 2025

Establecimientos c/código DEIS
- 1 Hospital Alta Complejidad
- 6 CESFAM
- 2 CECOSF
- 2 COSAM
- 3 SAPU
- 1 CDR Ad. Mayor c/Demencia
- 1 Unidad de Memoria Ayekan
- 1 CRD Médica Osorno
- 2 Comunidad Terapéutica Peulla
- 2 Posta Salud Rural

Dispositivos y/o Estrategias
- 3 EMR
- 1 PRAIS
- 1 SAMU Osorno
- 1 Centro Atención Funcionario
- 1 UAPO
- 1 UMMAD
- 3 Clínica Dental Móviles
- 1 Equipo Rural de Rehab. SSO
- 1 Centro de Recuperación AMORE
- 1 Unidad Atención I&I en Domicilio SM

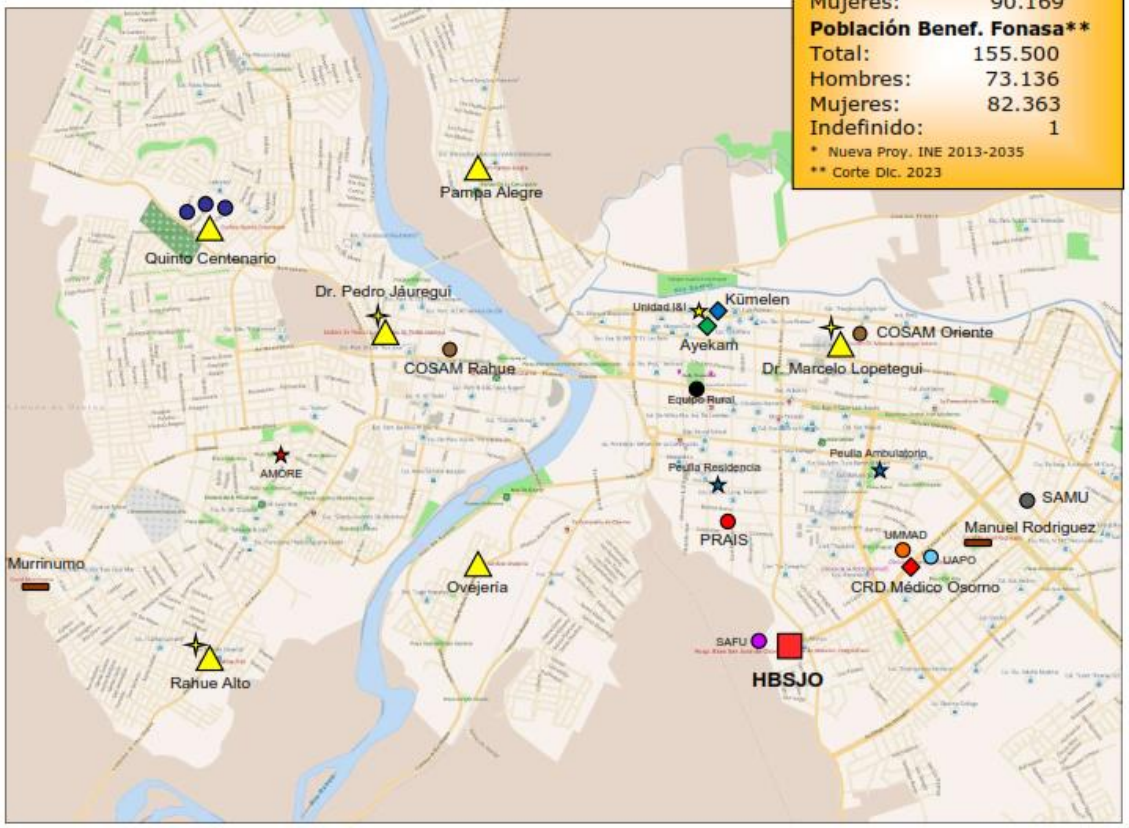

Población Proy. INE 2025*

Total:	176.896
Hombres:	86.727
Mujeres:	90.169

Población Benef. Fonasa**

Total:	155.500
Hombres:	73.136
Mujeres:	82.363
Indefinido:	1

* Nueva Proy. INE 2013-2035
** Corte Dic. 2023

Depto. Estadísticas e Información de Salud
Servicio Salud Osorno
Actualización: 10-02-2025

2.3.Comuna de Purranque

Comuna de Purranque
Año 2025

Población Proy. INE 2025*

Total:	20.937
Hombres:	10.396
Mujeres:	10.541

Población Benef. Fonasa**

Total:	21.699
Hombres:	10.552
Mujeres:	11.146
Indefinido:	1

* Nueva Proy. INE 2013 a 2035
** Corte Dic. 2023

Establecimientos c/código DEIS

- 1 Hospital Mediana Complejidad
- 1 CESFAM
- 2 Cecosf
- 8 Posta Salud Rural

Dispositivos y/o Estrategias

- 1 EMR
- 2 Hogar Protegido
- 1 Residencia Protegida
- 1 Centro Rehab. Minusválido
- 1 UAPO
- 1 Clínicas Dentales Móviles
- 1 UAPOrrino

Distancias a HBSJO
Hosp. Purranque 39,2 Km 29 min

Distancias a H. Purranque

CESFAM Purranque	0,1 Km
CECOSF Corte Alto	5,4 Km
CECOSF Barrio Estación	0,1 Km
POSTAS	
- Colonia Ponce	14,2 Km
- Crucero	19,3 Km
- Concordia	20,6 Km
- Coligual	30,1 Km
- Hueyusca	36,9 Km
- La Naranja	47,0 Km
- Collihuinco	51,9 Km
- San Pedro	78,7 Km
EMR	
- Manquemapu	93,7 Km

Depto. Estadísticas e Información de Salud
Servicio Salud Osorno
Actualización: 10-02-2025

2.4.Comuna de Puyehue

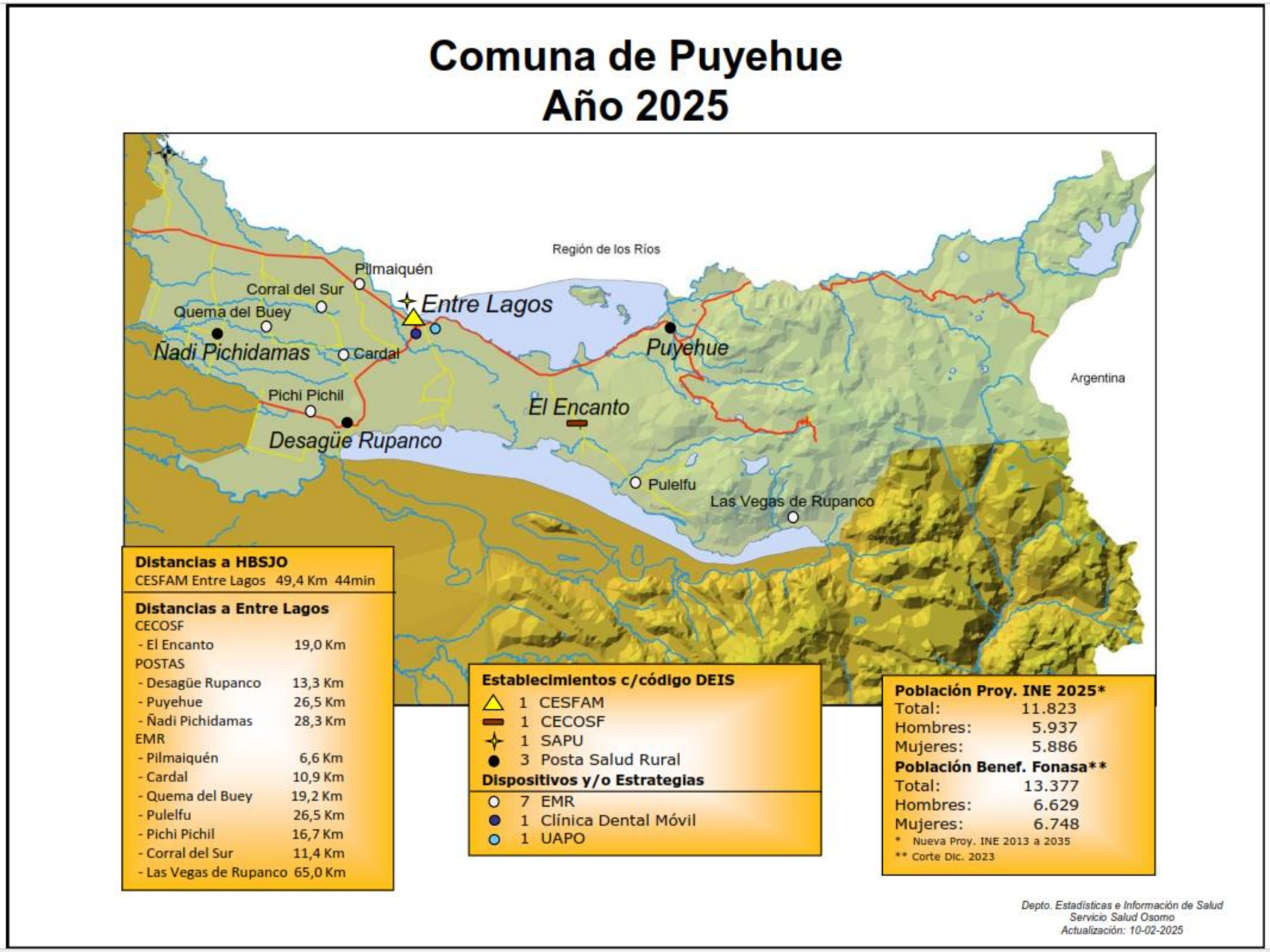

2.5.Comuna de Río Negro

Comuna de Río Negro
2025

Distancias a HBSJO		
Hosp. Río Negro	33,6 Km	31 min

Distancias a H. Río Negro	
CESFAM	
- Practicante P. Araya	1,3 Km
CECOSF	
- Riachuelo	13,7 Km
POSTAS	
- Tres Esteros	9,9 Km
- Huilma	17,9 Km
- Chan-Chan	29,1 Km
EMR	
- Ñancuán	11,8 Km
- Chahuilco	13,6 Km
- Buena Ventura	21,7 Km
- Quisquelelfún	17,5 Km
- Parrones	18,3 Km
- Río Blanco	22,3 Km
- Millantúe	30,2 Km
- Caleta Huellelhue	80,0 Km
- Caleta Condor	75,0 Km

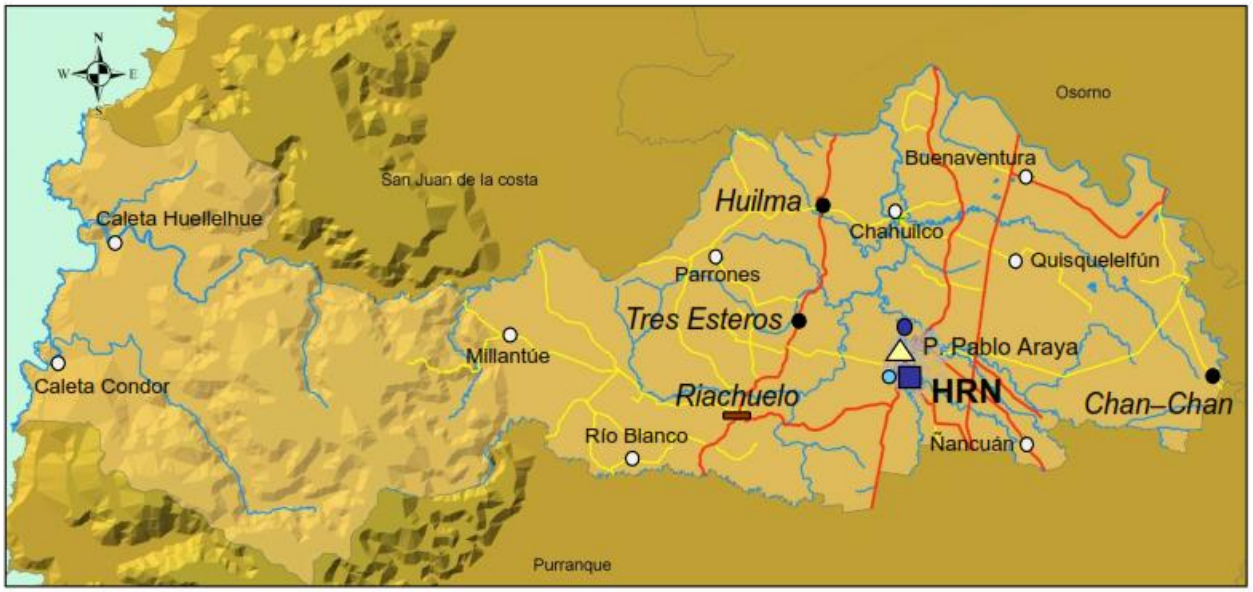

Establecimientos c/código DEIS	
1	Hospital Baja Complejidad
1	CESFAM
1	CECOSF
3	Posta Salud Rural
Dispositivos y/o Estrategias	
9	EMR
1	UAPO
1	Clínicas Dentales Móviles

Población Proy. INE 2025*	
Total:	14.037
Hombres:	7.031
Mujeres:	7.006
Población Benef. Fonasa**	
Total:	14.123
Hombres:	7.035
Mujeres:	7.088

* Nueva Proy. INE 2013 a 2035
** Corte Dic. 2023

Depto. Estadísticas e Información de Salud
Servicio Salud Osorno
Actualización: 10-02-2025

2.6.Comuna de Puerto Octay

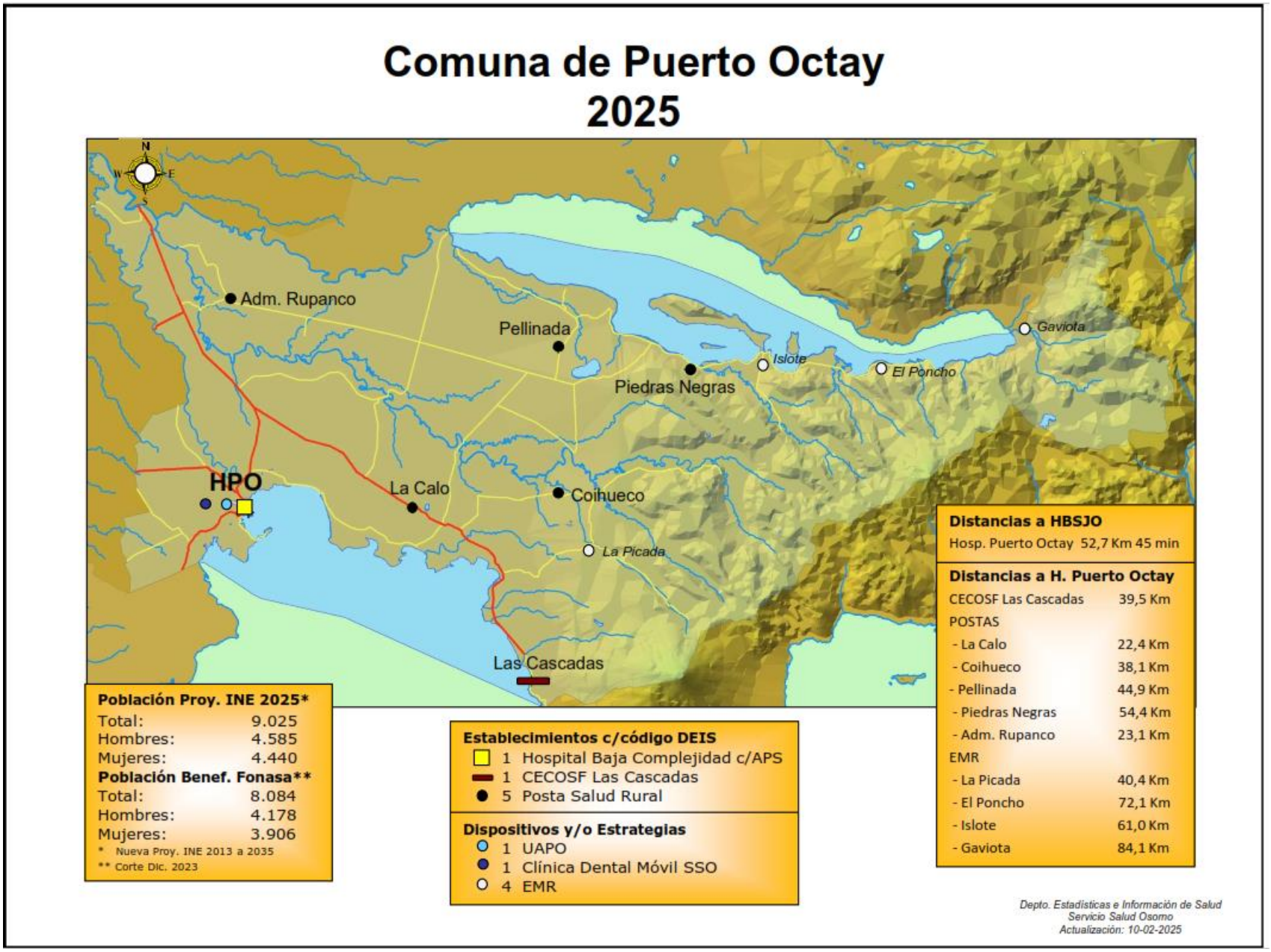

2.7.Comuna de San Pablo

Comuna de San Pablo
2025

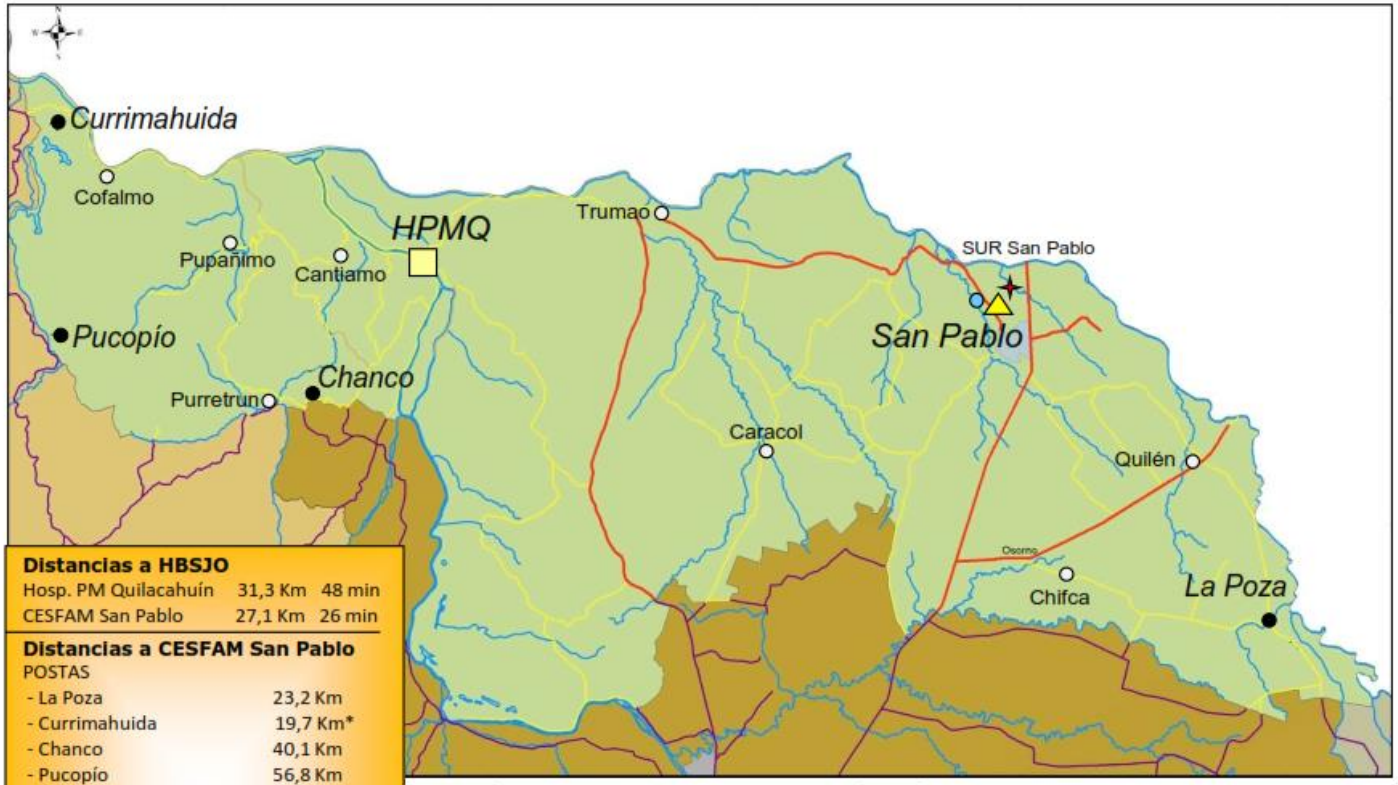

Distancias a HBSJO

Hosp. PM Quilacahuín	31,3 Km	48 min
CESFAM San Pablo	27,1 Km	26 min

Distancias a CESFAM San Pablo

POSTAS	
- La Poza	23,2 Km
- Currimahuida	19,7 Km*
- Chanco	40,1 Km
- Pucopío	56,8 Km
EMR	
- Cantiamo	5,8 Km*
- Pupañimo	16,8 Km*
- Caracol	13,2 Km
- Quilén	11,1 Km
- Trumao	19,5 Km
- Cofalmo	15,8 Km*
- Purretrun	41,8 Km
- Chifca	15,3 Km

(*) Distancia a H. Misión Quilacahuin

Población Proy. INE 2025*

Total:	10.522
Hombres:	5.263
Mujeres:	5.259

Población Benef. Fonasa**

Total:	10.739
Hombres:	5.301
Mujeres:	5.438

* Nueva Proy. INE 2013 a 2020
** Corte Dic. 2023

Establecimientos c/código DEIS

- 1 Hospital Baja Complejidad c/APS
- 1 CESFAM
- 1 SUR
- 4 Posta Salud Rural

Dispositivos y/o Estrategias

- 1 UAPO
- 8 EMR

Depto. Estadísticas e Información de Salud
Servicio Salud Osorno
Actualización: 10-02-2025

2.8.Comuna de San Juan de la Costa

Comuna de San Juan de la Costa
Año 2025

Establecimientos c/código DEIS
- 1 Hospital Baja Complejidad c/APS
- 2 CESFAM
- 2 SUR
- 4 Posta Salud Rural

Dispositivos y/o Estrategias
- 13 EMR
- 1 UAPO

Población Proy. INE 2025*

Total:	7.379
Hombres:	3.793
Mujeres:	3.586

Población Benef. Fonasa**

Total:	9.387
Hombres:	4.868
Mujeres:	4.519

* Nueva Proy. INE 2013 a 2035
** Corte Dic. 2023

Distancias a HBSJO

Hosp. FSLKMM	32,7 Km	50 min
CESFAM Bahía Mansa	61,3 Km	66 min
CESFAM Puaucho	36,5 Km	43 min

Distancias a CESFAM Puaucho

POSTAS	
- Purrehuín	6,4 Km
- Cuinco	12,8 Km
- Aleucapi	18,6 Km
- Chamilco	12,2 Km*
EMR	
- Rucapihuel	10,2 Km
- Loncopitrío	8,8 Km*
- Panguimapu	4,5 Km*
- Liucura	8,6 Km
- Loma de la Piedra	13,7 Km
- Pucomo	18,2 Km
- Carrico	10,7 Km
- Pucatrihue	28,5 Km
- Punotro	25,7 Km
- Popoen	18,7 Km
- Huacamapu	11,4 Km
- Quemeumo	11,8 Km
- Anchiqueumo	9,1 Km*

(*) Distancia a Hosp. S.J. de la Costa

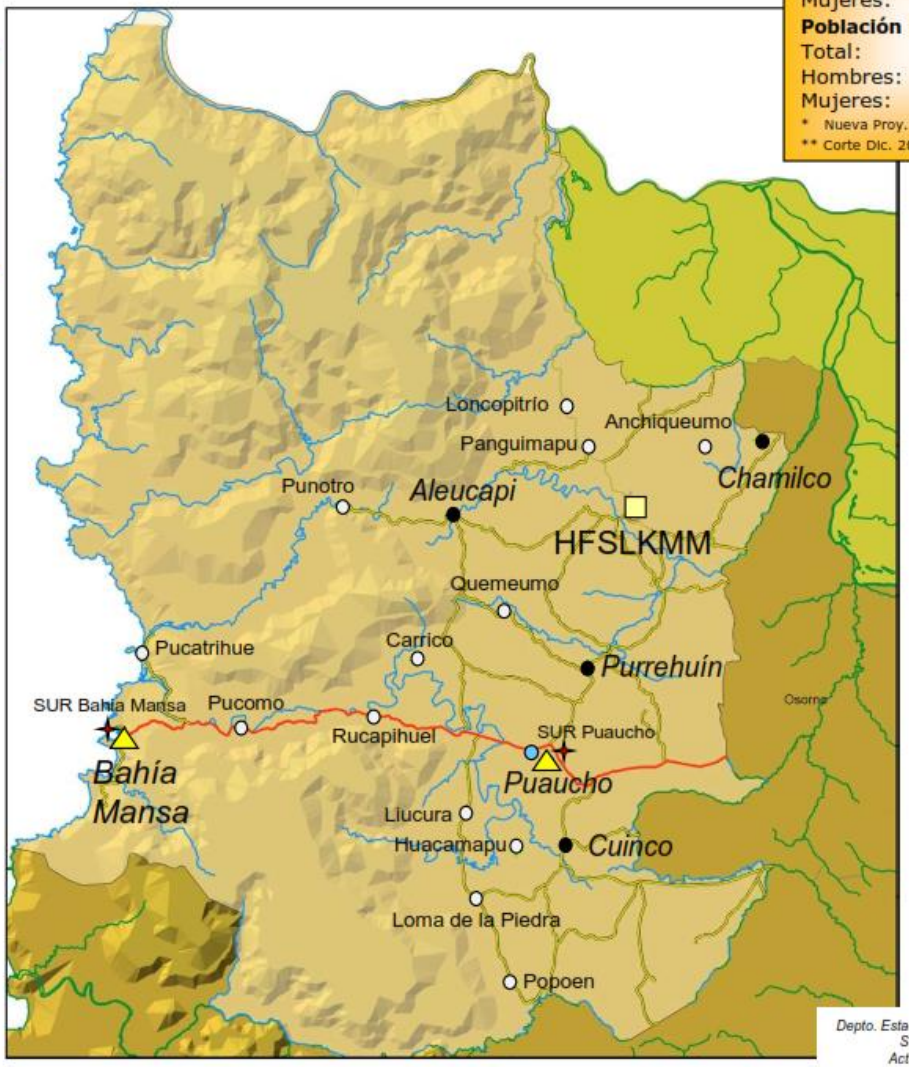

Depto. Estadísticas e Información de Salud
Servicio Salud Osorno
Actualización: 22-05-2025

3. ESTADÍSTICAS VITALES

*Este capítulo contiene datos Oficiales de Natalidad y Mortalidad que dispone el Departamento de Estadísticas e Información en Salud (DEIS) del MINSAL correspondiente al año **2022**.*

Se presentan tasas de Natalidad desagregadas por comunas y peso del recién nacido. Las tasas de Mortalidad se presentan desagregadas por comunas, sexo, edad, gran grupo de causas y causas específicas.

3.1. Tasa de Natalidad

3.1.1. Tasa de Natalidad según Comuna. Año 2022

COMUNA	NATALIDAD 2022		
	Población	Nacidos Vivos Inscritos	Tasa
Osorno	174.998	1.555	8,9
Purranque	21.028	176	8,4
Puyehue	11.809	113	9,6
Río Negro	14.183	116	8,2
Puerto Octay	9.123	78	8,5
San Pablo	10.548	74	7,0
San Juan de la Costa	7.536	64	8,5
SSO	**249.225**	**2.176**	**8,7**
Chile	**19.828.563**	**189.303**	**9,5**

Tasa por 1.000 Nacidos Vivos Inscritos
Fuente: DEIS SSO – Minsal

Nota: Nacidos vivos corregidos corresponden a nacidos vivos inscritos en el año de nacimiento, más los nacidos en el año respectivo e inscrito en los primeros tres meses del año siguiente.

3.1.2. Nacidos vivos inscritos, según peso al nacer por comuna de residencia. Año 2022

Comuna de Residencia de la Madre	Peso RN en gramos						
	Total	< 1.500	1.500 a 2.499	2.500 a 2.999	3.000 a 3.999	4.000 y más	Ignorado
Osorno	1.555	16	97	235	1.088	119	0
Purranque	176	2	12	20	122	20	0
Puyehue	113	2	6	13	83	9	0
Río Negro	116	1	14	16	81	4	0
Puerto Octay	78	3	3	8	58	6	0
San Pablo	74	0	4	8	52	10	0
San Juan de la Costa	64	0	7	9	43	4	1
SSO	**2.176**	**24**	**143**	**309**	**1527**	**172**	**1**
Chile	**189.303**	**2.194**	**11.736**	**33.026**	**128.645**	**13.563**	**139**

Fuente: Base de datos DEIS - SSO – Minsal

3.1.3. Nacidos vivos inscritos, según edad de la madre por comuna de residencia. Año 2022

Comuna de Residencia de la Madre	Edad de la Madre (años)					
	Total	< 15	15-19	20-34	35 y más	Ignorado
Osorno	1.555	2	54	1.160	338	1
Purranque	176	0	10	136	30	0
Puyehue	113	0	9	84	20	0
Río Negro	116	0	8	84	24	0
Puerto Octay	78	0	5	53	20	0
San Pablo	74	0	1	53	20	0
San Juan de la Costa	64	1	2	46	14	1
SSO	**2.176**	**3**	**89**	**1.616**	**466**	**2**
Chile	**189.303**	**193**	**7.162**	**138.323**	**43.342**	**283**

Fuente: Base de datos DEIS - SSO – Minsal

3.2. Tasas de Mortalidad

3.2.1. Tasas de Mortalidad General según Comuna y Sexo. Año 2022

COMUNA	MORTALIDAD 2022						
	Masculino		Femenino		Indeter-minado	Total	
	N° Def.	Tasa	N° Def.	Tasa	N° Def.	N° Def.	Tasa
Osorno	793	9,2	754	8,5	0	1.547	8,8
Purranque	115	11,0	96	9,1	0	211	10,0
Puyehue	76	12,8	49	8,3	0	125	10,6
Río Negro	108	15,2	66	9,3	0	174	12,3
Puerto Octay	37	8,0	26	5,8	0	63	6,9
San Pablo	63	11,9	55	10,4	0	118	11,2
San Juan de la Costa	67	17,3	40	10,9	0	107	14,2
SSO	**1.259**	**10,2**	**1.086**	**8,6**	**0**	**2.345**	**9,4**
Chile	**71.687**	**7,3**	**65.278**	**6,5**	**7**	**136.972**	**6,9**

Tasa por 1.000 habitantes.
Fuente: Base de datos DEIS SSO – Minsal

Gráfico Nº 1: Tasas de Mortalidad General según Comuna y Sexo. Año 2022

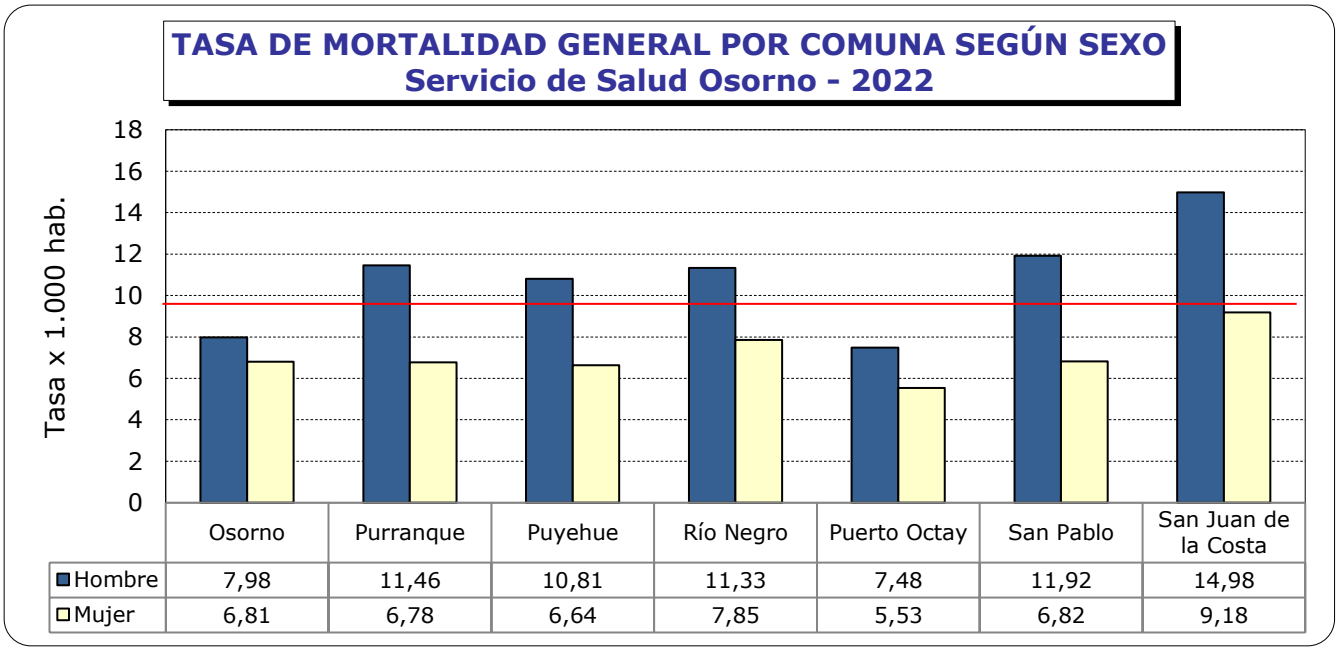

Fuente: DEIS SSO – Minsal

3.2.2. Tasas de Mortalidad General según Comuna y Grupo de Edad. Año 2022

Mortalidad de la Niñez

COMUNA	Total		0 a 4 años		5 a 9 años	
	Nº Def	Tasa	Nº Def	Tasa	Nº Def	Tasa
Osorno	13	6,3	11	11,3	2	1,9
Purranque	2	8,4	0	0,0	2	16,4
Puyehue	1	7,9	1	16,7	0	0,0
Río Negro	0	0,0	0	0,0	0	0,0
Puerto Octay	1	9,9	1	21,1	0	0,0
San Pablo	0	0,0	0	0,0	0	0,0
San Juan de la Costa	0	0,0	0	0,0	0	0,0
SSO	**17**	**6,0**	**13**	**9,6**	**4**	**2,7**
Chile	**1.489**	**6,1**	**1.320**	**11,2**	**169**	**1,3**

Tasa por 10.000 habitantes.
Fuente: DEIS SSO - Minsal

Mortalidad de la Adolescencia

COMUNA	Total		10 a 14 años		15 a 19 años	
	Nº Def	Tasa	Nº Def	Tasa	Nº Def	Tasa
Osorno	5	2,2	0	0,0	5	4,4
Purranque	1	3,7	0	0,0	1	7,7
Puyehue	1	6,5	0	0,0	1	13,4
Río Negro	0	0,0	0	0,0	0	0,0
Puerto Octay	0	0,0	0	0,0	0	0,0
San Pablo	0	0,0	0	0,0	0	0,0
San Juan de la Costa	1	11,4	0	0,0	1	25,3
SSO	**8**	**2,5**	**0**	**0,0**	**8**	**5,1**
Chile	**768**	**3,0**	**206**	**1,6**	**562**	**4,6**

Tasa por 10.000 habitantes.
Fuente: DEIS SSO - Minsal

Mortalidad de los Adultos(as)

COMUNA	Total		20 a 44 años		45 a 64 años	
	Nº Def	Tasa	Nº Def	Tasa	Nº Def	Tasa
Osorno	354	32,9	81	12,9	273	61,1
Purranque	48	39,1	12	18,7	36	61,4
Puyehue	27	38,3	7	19,2	20	59,0
Río Negro	31	37,3	3	7,2	28	67,7
Puerto Octay	25	44,8	5	17,4	20	73,9
San Pablo	26	42,4	4	13,1	22	71,4
San Juan de la Costa	37	84,5	9	42,8	28	123,1
SSO	**548**	**36,3**	**121**	**14,2**	**427**	**64,6**
Chile	**31.565**	**25,7**	**7.851**	**10,4**	**23.714**	**49,8**

Tasa por 10.000 habitantes.
Fuente: DEIS SSO - Minsal

Mortalidad de los Adultos(as) Mayores

COMUNA	Total		65 a 79 años		80 y más años	
	Nº Def	Tasa	Nº Def	Tasa	Nº Def	Tasa
Osorno	1.175	49,0	494	27,4	681	114,7
Purranque	160	43,4	60	21,9	100	106,0
Puyehue	96	48,9	42	27,9	54	117,6
Río Negro	143	54,9	59	29,9	84	132,9
Puerto Octay	37	27,7	14	13,3	23	80,1
San Pablo	92	44,5	37	23,6	55	110,4
San Juan de la Costa	69	43,0	26	21,5	43	109,7
SSO	**1.772**	**47,6**	**732**	**26,1**	**1.040**	**113,7**
Chile	**103.147**	**40,3**	**42.362**	**21,5**	**60.785**	**103,0**

Tasa por 1.000 habitantes.
Fuente: DEIS SSO – Minsal

3.2.3. Tasas de Mortalidad de menores de 1 año por Comunas, Servicio de Salud Osorno 2022

SERVICIO DE SALUD Y COMUNA	INFANTIL (< 1 año)		NEONATAL (< 28 días)		NEONATAL PRECOZ (< 7 días)		INFANTIL TARDÍA (28 días - 11 meses)	
	N° Def.	Tasa	N° Def.	Tasa	N° Def.	Tasa	N° Def.	Tasa
Osorno	8	5,1	7	4,5	7	4,5	1	0,6
Purranque	0	0,0	0	0,0	0	0,0	0	0,0
Puyehue	1	8,8	1	8,8	1	8,8	0	0,0
Río Negro	0	0,0	0	0,0	0	0,0	0	0,0
Puerto Octay	1	12,8	0	0,0	0	0,0	1	12,8
San Pablo	0	0,0	0	0,0	0	0,0	0	0,0
San Juan de la Costa	0	0,0	0	0,0	0	0,0	0	0,0
SSO	**10**	**4,6**	**8**	**3,7**	**8**	**3,7**	**2**	**0,9**
Chile	**1.110**	**5,9**	**852**	**4,5**	**646**	**3,4**	**258**	**1,4**

Tasas por 1.000 Nacidos vivos corregidos.
Fuente**:** DEIS SSO – Minsal

3.3. Tasas de Mortalidad por Gran Grupo de Causas de Muertes

3.3.1. Servicio de Salud Osorno 2022

GRUPO DE CAUSAS	MORTALIDAD 2022					
	Masculino		Femenino		TOTAL	
	N° Def.	Tasa	N° Def.	Tasa	N° Def.	Tasa
Enf. Aparato Circulatorio (I00-I99)	290	2,35	253	2,01	543	2,18
Tumores (C00-D48)	229	1,86	226	1,79	455	1,83
Enf. Aparato Respiratorio (J00-J99)	130	1,06	111	0,88	241	0,97
Enf. Aparato Digestivo (K00-K93)	124	1,01	92	0,73	216	0,87
Causas Externas (V00-Y98)	112	0,91	47	0,37	159	0,64
Enf. Aparato Genitourinario (N00-N99)	24	0,19	32	0,25	56	0,22
Enf. Endocrinas, Nutr./ Metab. (E00-E99)	48	0,39	44	0,35	92	0,37
Enf. Infecciosas y Parasitarias (A00-B99)	25	0,20	26	0,21	51	0,20
Sistema Nervioso (G00-G99)	57	0,46	56	0,44	113	0,45
Trastornos Mentales (F00-F99)	41	0,33	36	0,29	77	0,31
Malformaciones Congénitas (Q00-Q99)	9	0,07	3	0,02	12	0,05
Afecciones Período Perinatal (P00-P96)	6	0,05	1	0,01	7	0,03
Mal Definidas (R00-R99)	13	0,11	13	0,10	26	0,10
COVID19 (U07)	130	1,06	123	0,98	253	1,02
Total Otras Causas	21	0,17	23	0,18	44	0,18
Total Defunciones	**1.259**	**10,22**	**1.086**	**8,61**	**2.345**	**9,41**

Tasas por 1.000 Hab.
Fuente**:** DEIS SSO – Minsal
Nota: Existe sexo indeterminado en Malformaciones congénitas (n=1)

3.3.2. Comuna de Osorno 2022

GRUPO DE CAUSAS	MORTALIDAD 2022					
	Masculino		Femenino		TOTAL	
	N° Def.	Tasa	N° Def.	Tasa	N° Def.	Tasa
Enf. Aparato Circulatorio (I00-I99)	191	2,22	185	2,08	376	2,15
Tumores (C00-D48)	130	1,51	160	1,80	290	1,66
Enf. Aparato Respiratorio (J00-J99)	84	0,98	66	0,74	150	0,86
Enf. Aparato Digestivo (K00-K93)	82	0,95	58	0,65	140	0,80
Causas Externas (V00-Y98)	65	0,76	30	0,34	95	0,54
Enf. Aparato Genitourinario (N00-N99)	13	0,15	25	0,28	38	0,22
Enf. Endocrinas, Nutr./ Metab. (E00-E99)	27	0,31	33	0,37	60	0,34
Enf. Infecciosas y Parasitarias (A00-B99)	17	0,20	15	0,17	32	0,18
Sistema Nervioso (G00-G99)	43	0,50	42	0,47	85	0,49
Trastornos Mentales (F00-F99)	29	0,34	29	0,33	58	0,33
Malformaciones Congénitas (Q00-Q99)	6	0,07	2	0,02	8	0,05
Afecciones Período Perinatal (P00-P96)	5	0,06	1	0,01	6	0,03
Mal Definidas (R00-R99)	10	0,12	8	0,09	18	0,10
COVID19 (U07)	80	0,93	86	0,97	166	0,95
Total Otras Causas	11	0,13	14	0,16	25	0,14
Total Defunciones	**793**	**9,23**	**754**	**8,46**	**1.547**	**8,84**

Tasas por 1.000 Hab.
Fuente**:** DEIS – Minsal

3.3.3. Comuna de Purranque 2022

GRUPO DE CAUSAS	MORTALIDAD 2022					
	Masculino		Femenino		TOTAL	
	N° Def.	Tasa	N° Def.	Tasa	N° Def.	Tasa
Enf. Aparato Circulatorio (I00-I99)	24	2,30	17	1,61	41	1,95
Tumores (C00-D48)	30	2,87	23	2,17	53	2,52
Enf. Aparato Respiratorio (J00-J99)	8	0,77	13	1,23	21	1,00
Enf. Aparato Digestivo (K00-K93)	12	1,15	14	1,32	26	1,24
Causas Externas (V00-Y98)	12	1,15	2	0,19	14	0,67
Enf. Aparato Genitourinario (N00-N99)	3	0,29	2	0,19	5	0,24
Enf. Endocrinas, Nutr./ Metab. (E00-E99)	5	0,48	5	0,47	10	0,48
Enf. Infecciosas y Parasitarias (A00-B99)	1	0,10	2	0,19	3	0,14
Sistema Nervioso (G00-G99)	0	0,00	1	0,09	1	0,05
Trastornos Mentales (F00-F99)	1	0,10	1	0,09	2	0,10
Malformaciones Congénitas (Q00-Q99)	1	0,10	0	0,00	1	0,05
Afecciones Período Perinatal (P00-P96)	0	0,00	0	0,00	0	0,00
Mal Definidas (R00-R99)	1	0,10	3	0,28	4	0,19
COVID19 (U07)	15	1,44	9	0,85	24	1,14
Total Otras Causas	2	0,19	4	0,38	6	0,29
Total Defunciones	**115**	**11,01**	**96**	**9,07**	**211**	**10,03**

Tasas por 1.000 Hab.
Fuente**:** DEIS SSO – Minsal

3.3.4. Comuna de Puyehue 2022

GRUPO DE CAUSAS	MORTALIDAD 2022					
	Masculino		Femenino		TOTAL	
	N° Def.	Tasa	N° Def.	Tasa	N° Def.	Tasa
Enf. Aparato Circulatorio (I00-I99)	19	3,20	13	2,21	32	2,71
Tumores (C00-D48)	13	2,19	7	1,19	20	1,69
Enf. Aparato Respiratorio (J00-J99)	8	1,35	6	1,02	14	1,19
Enf. Aparato Digestivo (K00-K93)	6	1,01	4	0,68	10	0,85
Causas Externas (V00-Y98)	7	1,18	3	0,51	10	0,85
Enf. Aparato Genitourinario (N00-N99)	2	0,34	1	0,17	3	0,25
Enf. Endocrinas, Nutr./ Metab. (E00-E99)	5	0,84	2	0,34	7	0,59
Enf. Infecciosas y Parasitarias (A00-B99)	1	0,17	0	0,00	1	0,08
Sistema Nervioso (G00-G99)	0	0,00	1	0,17	1	0,08
Trastornos Mentales (F00-F99)	1	0,17	1	0,17	2	0,17
Malformaciones Congénitas (Q00-Q99)	0	0,00	0	0,00	0	0,00
Afecciones Período Perinatal (P00-P96)	1	0,17	0	0,00	1	0,08
Mal Definidas (R00-R99)	0	0,00	0	0,00	0	0,00
COVID19 (U07)	12	2,02	10	1,70	22	1,86
Total Otras Causas	1	0,17	1	0,17	2	0,17
Total Defunciones	**76**	**12,82**	**49**	**8,33**	**125**	**10,59**

Tasas por 1.000 Hab.
Fuente**:** DEIS SSO – Minsal

3.3.5. Comuna de Río Negro 2022

GRUPO DE CAUSAS	MORTALIDAD 2022					
	Masculino		Femenino		TOTAL	
	N° Def.	Tasa	N° Def.	Tasa	N° Def.	Tasa
Enf. Aparato Circulatorio (I00-I99)	19	2,68	13	1,84	32	2,26
Tumores (C00-D48)	29	4,08	11	1,55	40	2,82
Enf. Aparato Respiratorio (J00-J99)	13	1,83	11	1,55	24	1,69
Enf. Aparato Digestivo (K00-K93)	8	1,13	5	0,71	13	0,92
Causas Externas (V00-Y98)	7	0,99	4	0,56	11	0,78
Enf. Aparato Genitourinario (N00-N99)	3	0,42	1	0,14	4	0,28
Enf. Endocrinas, Nutr./ Metab. (E00-E99)	6	0,84	1	0,14	7	0,49
Enf. Infecciosas y Parasitarias (A00-B99)	2	0,28	3	0,42	5	0,35
Sistema Nervioso (G00-G99)	3	0,42	6	0,85	9	0,63
Trastornos Mentales (F00-F99)	2	0,28	2	0,28	4	0,28
Malformaciones Congénitas (Q00-Q99)	1	0,14	0	0,00	1	0,07
Afecciones Período Perinatal (P00-P96)	0	0,00	0	0,00	0	0,00
Mal Definidas (R00-R99)	0	0,00	0	0,00	0	0,00
COVID19 (U07)	11	1,55	8	1,13	19	1,34
Total Otras Causas	4	0,56	1	0,14	5	0,35
Total Defunciones	**108**	**15,21**	**66**	**9,32**	**174**	**12,27**

Tasas por 1.000 Hab.
Fuente**:** DEIS SSO – Minsal

3.3.6. Comuna de Puerto Octay 2022

GRUPO DE CAUSAS	MORTALIDAD 2022					
	Masculino		Femenino		TOTAL	
	N° Def.	Tasa	N° Def.	Tasa	N° Def.	Tasa
Enf. Aparato Circulatorio (I00-I99)	12	2,59	8	1,78	20	2,19
Tumores (C00-D48)	7	1,51	9	2,01	16	1,75
Enf. Aparato Respiratorio (J00-J99)	3	0,65	4	0,89	7	0,77
Enf. Aparato Digestivo (K00-K93)	3	0,65	2	0,45	5	0,55
Causas Externas (V00-Y98)	4	0,86	1	0,22	5	0,55
Enf. Aparato Genitourinario (N00-N99)	0	0,00	1	0,22	1	0,11
Enf. Endocrinas, Nutr./ Metab. (E00-E99)	1	0,22	0	0,00	1	0,11
Enf. Infecciosas y Parasitarias (A00-B99)	1	0,22	0	0,00	1	0,11
Sistema Nervioso (G00-G99)	2	0,43	0	0,00	2	0,22
Trastornos Mentales (F00-F99)	1	0,22	0	0,00	1	0,11
Malformaciones Congénitas (Q00-Q99)	1	0,22	0	0,00	1	0,11
Afecciones Período Perinatal (P00-P96)	0	0,00	0	0,00	0	0,00
Mal Definidas (R00-R99)	0	0,00	0	0,00	0	0,00
COVID19 (U07)	2	0,43	0	0,00	2	0,22
Total Otras Causas	0	0,00	1	0,22	1	0,11
Total Defunciones	**37**	**7,97**	**26**	**5,80**	**63**	**6,91**

Tasas por 1.000 Hab.
Fuente**:** DEIS – Minsal

3.3.7. Comuna de San Pablo 2022

GRUPO DE CAUSAS	MORTALIDAD 2022					
	Masculino		Femenino		TOTAL	
	N° Def.	Tasa	N° Def.	Tasa	N° Def.	Tasa
Enf. Aparato Circulatorio (I00-I99)	12	2,27	13	2,47	25	2,37
Tumores (C00-D48)	10	1,90	10	1,90	20	1,90
Enf. Aparato Respiratorio (J00-J99)	7	1,33	3	0,57	10	0,95
Enf. Aparato Digestivo (K00-K93)	4	0,76	4	0,76	8	0,76
Causas Externas (V00-Y98)	8	1,52	4	0,76	12	1,14
Enf. Aparato Genitourinario (N00-N99)	1	0,19	1	0,19	2	0,19
Enf. Endocrinas, Nutr./ Metab. (E00-E99)	2	0,38	2	0,38	4	0,38
Enf. Infecciosas y Parasitarias (A00-B99)	2	0,38	3	0,57	5	0,47
Sistema Nervioso (G00-G99)	6	1,14	4	0,76	10	0,95
Trastornos Mentales (F00-F99)	2	0,38	2	0,38	4	0,38
Malformaciones Congénitas (Q00-Q99)	0	0,00	1	0,19	1	0,09
Afecciones Período Perinatal (P00-P96)	0	0,00	0	0,00	0	0,00
Mal Definidas (R00-R99)	2	0,38	0	0,00	2	0,19
COVID19 (U07)	5	0,95	6	1,14	11	1,04
Total Otras Causas	2	0,38	2	0,38	4	0,38
Total Defunciones	**63**	**11,94**	**55**	**10,43**	**118**	**11,19**

Tasas por 1.000 Hab.
Fuente**:** DEIS SSO - Minsal

3.3.8. Comuna de San Juan de la Costa 2022

GRUPO DE CAUSAS	MORTALIDAD 2022					
	Masculino		Femenino		TOTAL	
	N° Def.	Tasa	N° Def.	Tasa	N° Def.	Tasa
Enf. Aparato Circulatorio (I00-I99)	13	3,35	4	1,09	17	2,26
Tumores (C00-D48)	10	2,58	6	1,64	16	2,12
Enf. Aparato Respiratorio (J00-J99)	7	1,81	8	2,19	15	1,99
Enf. Aparato Digestivo (K00-K93)	9	2,32	5	1,37	14	1,86
Causas Externas (V00-Y98)	9	2,32	3	0,82	12	1,59
Enf. Aparato Genitourinario (N00-N99)	2	0,52	1	0,27	3	0,40
Enf. Endocrinas, Nutr./ Metab. (E00-E99)	2	0,52	1	0,27	3	0,40
Enf. Infecciosas y Parasitarias (A00-B99)	1	0,26	3	0,82	4	0,53
Sistema Nervioso (G00-G99)	3	0,77	2	0,55	5	0,66
Trastornos Mentales (F00-F99)	5	1,29	1	0,27	6	0,80
Malformaciones Congénitas (Q00-Q99)	0	0,00	0	0,00	0	0,00
Afecciones Período Perinatal (P00-P96)	0	0,00	0	0,00	0	0,00
Mal Definidas (R00-R99)	0	0,00	2	0,55	2	0,27
COVID19 (U07)	5	1,29	4	1,09	9	1,19
Total Otras Causas	1	0,26	0	0,00	1	0,13
Total Defunciones	**67**	**17,28**	**40**	**10,93**	**107**	**14,20**

Tasas por 1.000 Hab.
Fuente**:** DEIS SSO – Minsal

3.4. Algunas Tasas de Defunción por Causa Específica de Mortalidad

3.4.1. Servicio Salud Osorno 2022

CAUSAS ESPECIFICAS	MORTALIDAD 2022					
	Masculino		Femenino		TOTAL	
	N° Def.	Tasa	N° Def.	Tasa	N° Def.	Tasa
Enfermedad cerebrovascular (I60-I69)	70	56,8	40	31,7	110	44,1
Enf Isquémica del corazón (I20-I25)	96	77,9	63	50,0	159	63,8
Cirrosis y otras Enf. del hígado (K70-K76)	91	73,9	35	27,8	126	50,6
Tumor maligno de estómago (C16)	38	30,9	19	15,1	57	22,9
Diabetes Mellitus (E10-E14)	37	30,0	35	27,8	72	28,9
Neumonía (J12-J18)	30	24,4	29	23,0	59	23,7
Tumor maligno Vesícula (C23 y C24)	6	4,9	22	17,5	28	11,2
Suicidios (X60-X84)	20	16,2	11	8,7	31	12,4
Tumor maligno de próstata C61	38	30,9	0	0,0	38	15,2
Accidentes tránsito (V19-V79, V86-V89)	14	11,4	4	3,2	18	7,2
Tumor maligno de la mama (C50)	0	0,0	16	12,7	16	6,4
Infección por VIH y SIDA (B20-B24)	8	6,5	2	1,6	10	4,0
Tumor maligno del cuello del útero (C53)	0	0,0	15	11,9	15	6,0
Tuberculosis (A15-A18)	4	3,2	0	0,0	4	1,6
Agresiones (X85-Y09)	11	8,9	1	0,8	12	4,8
COVID19 (U07)	130	105,5	123	97,6	253	101,5

Tasas por 100.000 Hab.
Fuente**:** DEIS SSO – Minsal

3.4.2. Comuna de Osorno 2022

CAUSAS ESPECIFICAS	MORTALIDAD 2022					
	Masculino		Femenino		TOTAL	
	N° Def.	Tasa	N° Def.	Tasa	N° Def.	Tasa
Enfermedad cerebrovascular (I60-I69)	46	53,55	29	32,55	75	42,86
Enf Isquémica del corazón (I20-I25)	58	67,52	40	44,89	98	56,00
Cirrosis y otras Enf. del hígado (K70-K76)	60	69,85	20	22,45	80	45,71
Tumor maligno de estómago (C16)	16	18,63	10	11,22	26	14,86
Diabetes Mellitus (E10-E14)	22	25,61	27	30,30	49	28,00
Neumonía (J12-J18)	17	19,79	20	22,45	37	21,14
Tumor maligno Vesícula (C23 y C24)	3	3,49	16	17,96	19	10,86
Suicidios (X60-X84)	14	16,30	7	7,86	21	12,00
Tumor maligno de próstata C61	21	24,45	0	0,00	21	12,00
Accidentes tránsito (V19-V79, V86-V89)	6	6,98	3	3,37	9	5,14
Tumor maligno de la mama (C50)	0	0,00	14	15,71	14	8,00
Infección por VIH y SIDA (B20-B24)	6	6,98	2	2,24	8	4,57
Tumor maligno del cuello del útero (C53)	0	0,00	10	11,22	10	5,71
Tuberculosis (A15-A18)	3	3,49	0	0,00	3	1,71
Agresiones (X85-Y09)	9	10,48	0	0,00	9	5,14
COVID19 (U07)	80	93,13	86	96,52	166	94,86

Tasas por 100.000 Hab.
Fuente**:** DEIS SSO – Minsal

3.4.3. Comuna de Purranque 2022

CAUSAS ESPECIFICAS	MORTALIDAD 2022					
	Masculino		Femenino		TOTAL	
	N° Def.	Tasa	N° Def.	Tasa	N° Def.	Tasa
Enfermedad cerebrovascular (I60-I69)	3	28,7	3	28,3	6	28,5
Enf Isquémica del corazón (I20-I25)	9	86,2	2	18,9	11	52,3
Cirrosis y otras Enf. del hígado (K70-K76)	8	76,6	4	37,8	12	57,1
Tumor maligno de estómago (C16)	8	76,6	3	28,3	11	52,3
Diabetes Mellitus (E10-E14)	5	47,9	3	28,3	8	38,0
Neumonía (J12-J18)	0	0,0	2	18,9	2	9,5
Tumor maligno Vesícula (C23 y C24)	0	0,0	0	0,0	0	0,0
Suicidios (X60-X84)	1	9,6	1	9,4	2	9,5
Tumor maligno de próstata C61	6	57,5	0	0,0	6	28,5
Accidentes tránsito (V19-V79, V86-V89)	3	28,7	0	0,0	3	14,3
Tumor maligno de la mama (C50)	0	0,0	1	9,4	1	4,8
Infección por VIH y SIDA (B20-B24)	0	0,0	0	0,0	0	0,0
Tumor maligno del cuello del útero (C53)	0	0,0	1	9,4	1	4,8
Tuberculosis (A15-A18)	0	0,0	0	0,0	0	0,0
Agresiones (X85-Y09)	2	19,2	0	0,0	2	9,5
COVID19 (U07)	15	143,7	9	85,0	24	114,1

Tasas por 100.000 Hab.
Fuente**:** DEIS SSO – Minsal

3.4.4. Comuna de Puyehue 2022

CAUSAS ESPECIFICAS	MORTALIDAD 2022					
	Masculino		Femenino		TOTAL	
	N° Def.	Tasa	N° Def.	Tasa	N° Def.	Tasa
Enfermedad cerebrovascular (I60-I69)	8	134,9	3	51,0	11	93,1
Enf Isquémica del corazón (I20-I25)	4	67,5	5	85,0	9	76,2
Cirrosis y otras Enf. del hígado (K70-K76)	4	67,5	2	34,0	6	50,8
Tumor maligno de estómago (C16)	5	84,3	0	0,0	5	42,3
Diabetes Mellitus (E10-E14)	2	33,7	2	34,0	4	33,9
Neumonía (J12-J18)	3	50,6	1	17,0	4	33,9
Tumor maligno Vesícula (C23 y C24)	1	16,9	2	34,0	3	25,4
Suicidios (X60-X84)	1	16,9	1	17,0	2	16,9
Tumor maligno de próstata C61	0	0,0	0	0,0	0	0,0
Accidentes tránsito (V19-V79, V86-V89)	1	16,9	0	0,0	1	8,5
Tumor maligno de la mama (C50)	0	0,0	0	0,0	0	0,0
Infección por VIH y SIDA (B20-B24)	0	0,0	0	0,0	0	0,0
Tumor maligno del cuello del útero (C53)	0	0,0	0	0,0	0	0,0
Tuberculosis (A15-A18)	0	0,0	0	0,0	0	0,0
Agresiones (X85-Y09)	0	0,0	0	0,0	0	0,0
COVID19 (U07)	12	202,4	10	170,1	22	186,3

Tasas por 100.000 Hab.
Fuente**:** DEIS SSO - Minsal

3.4.5. Comuna de Río Negro 2022

CAUSAS ESPECIFICAS	MORTALIDAD 2022					
	Masculino		Femenino		TOTAL	
	N° Def.	Tasa	N° Def.	Tasa	N° Def.	Tasa
Enfermedad cerebrovascular (I60-I69)	3	42,2	0	0,0	3	21,2
Enf Isquémica del corazón (I20-I25)	13	183,1	12	169,4	25	176,3
Cirrosis y otras Enf. del hígado (K70-K76)	5	70,4	1	14,1	6	42,3
Tumor maligno de estómago (C16)	5	70,4	2	28,2	7	49,4
Diabetes Mellitus (E10-E14)	5	70,4	1	14,1	6	42,3
Neumonía (J12-J18)	4	56,3	4	56,5	8	56,4
Tumor maligno Vesícula (C23 y C24)	1	14,1	2	28,2	3	21,2
Suicidios (X60-X84)	3	42,2	0	0,0	3	21,2
Tumor maligno de próstata C61	6	84,5	0	0,0	6	42,3
Accidentes tránsito (V19-V79, V86-V89)	0	0,0	0	0,0	0	0,0
Tumor maligno de la mama (C50)	0	0,0	0	0,0	0	0,0
Infección por VIH y SIDA (B20-B24)	0	0,0	0	0,0	0	0,0
Tumor maligno del cuello del útero (C53)	0	0,0	1	14,1	1	7,1
Tuberculosis (A15-A18)	0	0,0	0	0,0	0	0,0
Agresiones (X85-Y09)	0	0,0	1	14,1	1	7,1
COVID19 (U07)	11	154,9	8	113,0	19	134,0

Tasas por 100.000 Hab.
Fuente**:** DEIS SSO – Minsal

3.4.6. Comuna de Puerto Octay 2022

CAUSAS ESPECIFICAS	MORTALIDAD 2022					
	Masculino		Femenino		TOTAL	
	N° Def.	Tasa	N° Def.	Tasa	N° Def.	Tasa
Enfermedad cerebrovascular (I60-I69)	5	107,8	2	44,6	7	76,7
Enf Isquémica del corazón (I20-I25)	5	107,8	1	22,3	6	65,8
Cirrosis y otras Enf. del hígado (K70-K76)	3	64,7	2	44,6	5	54,8
Tumor maligno de estómago (C16)	1	21,6	0	0,0	1	11,0
Diabetes Mellitus (E10-E14)	1	21,6	0	0,0	1	11,0
Neumonía (J12-J18)	0	0,0	1	22,3	1	11,0
Tumor maligno Vesícula (C23 y C24)	0	0,0	1	22,3	1	11,0
Suicidios (X60-X84)	1	21,6	0	0,0	1	11,0
Tumor maligno de próstata C61	2	43,1	0	0,0	2	21,9
Accidentes tránsito (V19-V79, V86-V89)	1	21,6	0	0,0	1	11,0
Tumor maligno de la mama (C50)	0	0,0	0	0,0	0	0,0
Infección por VIH y SIDA (B20-B24)	1	21,6	0	0,0	1	11,0
Tumor maligno del cuello del útero (C53)	0	0,0	1	22,3	1	11,0
Tuberculosis (A15-A18)	0	0,0	0	0,0	0	0,0
Agresiones (X85-Y09)	0	0,0	0	0,0	0	0,0
COVID19 (U07)	2	43,1	0	0,0	2	21,9

Tasas por 100.000 Hab.
Fuente**:** DEIS SSO – Minsal

3.4.7. Comuna de San Pablo 2022

CAUSAS ESPECIFICAS	MORTALIDAD 2022					
	Masculino		Femenino		TOTAL	
	N° Def.	Tasa	N° Def.	Tasa	N° Def.	Tasa
Enfermedad cerebrovascular (I60-I69)	1	19,0	1	19,0	2	19,0
Enf Isquémica del corazón (I20-I25)	2	37,9	3	56,9	5	47,4
Cirrosis y otras Enf. del hígado (K70-K76)	3	56,9	2	37,9	5	47,4
Tumor maligno de estómago (C16)	1	19,0	3	56,9	4	37,9
Diabetes Mellitus (E10-E14)	1	19,0	1	19,0	2	19,0
Neumonía (J12-J18)	3	56,9	0	0,0	3	28,4
Tumor maligno Vesícula (C23 y C24)	1	19,0	1	19,0	2	19,0
Suicidios (X60-X84)	0	0,0	1	19,0	1	9,5
Tumor maligno de próstata C61	2	37,9	0	0,0	2	19,0
Accidentes tránsito (V19-V79, V86-V89)	2	37,9	0	0,0	2	19,0
Tumor maligno de la mama (C50)	0	0,0	1	19,0	1	9,5
Infección por VIH y SIDA (B20-B24)	1	19,0	0	0,0	1	9,5
Tumor maligno del cuello del útero (C53)	0	0,0	1	19,0	1	9,5
Tuberculosis (A15-A18)	0	0,0	0	0,0	0	0,0
Agresiones (X85-Y09)	0	0,0	0	0,0	0	0,0
COVID19 (U07)	5	94,8	6	113,8	11	104,3

Tasas por 100.000 Hab.
Fuente**:** DEIS SSO – Minsal

3.4.8. Comuna de San Juan de la Costa 2022

CAUSAS ESPECIFICAS	MORTALIDAD 2022					
	Masculino		Femenino		TOTAL	
	N° Def.	Tasa	N° Def.	Tasa	N° Def.	Tasa
Enfermedad cerebrovascular (I60-I69)	4	103,1	2	54,7	6	79,6
Enf Isquémica del corazón (I20-I25)	5	128,9	0	0,0	5	66,3
Cirrosis y otras Enf. del hígado (K70-K76)	8	206,3	4	109,3	12	159,2
Tumor maligno de estómago (C16)	2	51,6	1	27,3	3	39,8
Diabetes Mellitus (E10-E14)	1	25,8	1	27,3	2	26,5
Neumonía (J12-J18)	3	77,4	1	27,3	4	53,1
Tumor maligno Vesícula (C23 y C24)	0	0,0	0	0,0	0	0,0
Suicidios (X60-X84)	0	0,0	1	27,3	1	13,3
Tumor maligno de próstata C61	1	25,8	0	0,0	1	13,3
Accidentes tránsito (V19-V79, V86-V89)	1	25,8	1	27,3	2	26,5
Tumor maligno de la mama (C50)	0	0,0	0	0,0	0	0,0
Infección por VIH y SIDA (B20-B24)	0	0,0	0	0,0	0	0,0
Tumor maligno del cuello del útero (C53)	0	0,0	1	27,3	1	13,3
Tuberculosis (A15-A18)	1	25,8	0	0,0	1	13,3
Agresiones (X85-Y09)	0	0,0	0	0,0	0	0,0
COVID19 (U07)	5	128,9	4	109,3	9	119,4

Tasas por 100.000 Hab.
Fuente**:** DEIS SSO – Minsal

4. ESTADÍSTICA DE PRESTACIONES

Este capítulo contiene la producción de prestaciones realizadas en la Red de establecimientos del Servicio de Salud Osorno durante el año 2024 desagregadas por comunas y establecimientos.

La fuente de información corresponde a los Resúmenes Estadísticos Mensuales (REM) que generan los centros de Salud, y corresponden a los registros oficiales del MINSAL que están disponibles en el portal del DEIS – MINSAL (http://www.deis.cl) y en nuestro sitio web http://estadisticas.ssosorno.cl.

4.1. Atención Abierta

4.1.1. Atenciones por Médico

Tabla Nº **1**: Total de Atenciones Médicas efectuadas en el SSO

COMUNAS	ESTABLECIMIENTOS	TOTAL DE ATENCIONES MEDICAS EFECTUADAS					
		CONTROL SALUD*	EMP Total	CONSULTA APS**	CONSULTA ESPEC.	CONSULTA URGENCIA	TOTAL
OSORNO	Dir. Servicio de Salud Osorno	0	0	0	169	0	169
	Hospital Base San José Osorno	393	0	0	154.617	106.017	261.027
	Total Depto Salud Municipal	67.483	92	85.309	6.052	93.479	252.415
	Cesfam Dr. P. Jáuregui	9.496	25	11.258	0	0	20.779
	Cesfam Dr. M. Lopetegui	19.375	53	20.319	607	99	40.453
	Cesfam Rahue Alto	10.540	10	11.355	0	105	22.010
	Cesfam Ovejería	6.404	0	9.886	0	0	16.290
	Cesfam P. Alegre	8.169	1	12.163	0	0	20.333
	Cesfam Quinto Centenario	10.076	0	15.723	0	0	25.799
	Cecosf Murrinumo	819	0	1.346	0	2	2.167
	Cecosf Manuel Rodriguez	1.272	3	1.850	0	0	3.125
	CDR Medico Osorno	0	0	0	5.445	0	5.445
	SAPU Jáuregui	0	0	0	0	29.283	29.283
	SAPU Rahue Alto	0	0	0	0	29.608	29.608
	SAPU Lopetegui	0	0	0	0	34.382	34.382
	PSR Osorno	1.332	0	1.409	0	0	2.741
	Cosam Rahue	0	0	0	2.668	0	2.668
	Cosam Oriente	0	0	0	3.593	0	3.593
	SAFU	1.590	0	3.302	1.792	0	6.684
	PRAIS	11	0	350	1.257	0	1.618
	CDR Adulto Mayor con Demencia	0	0	0	924	0	924
	Unidad de Memoria AYEKAN	0	0	0	1.492	0	1.492
	CT Peulla Ambulatorio	456	0	0	283	0	739
	CT Peulla Residencial	247	0	0	143	0	390
	TOTAL Osorno	**70.180**	**92**	**88.961**	**172.990**	**199.496**	**531.719**
PURRANQUE	Hospital Purranque	0	0	0	3.327	28.275	31.602
	Total Depto Salud Municipal	7.397	107	21.150	2.147	0	30.801
	Cesfam Purranque	4.777	107	16.839	2.145	0	23.868
	Cecosf Corte Alto	726	0	1.203	0	0	1.929
	Cecosf Barrio Estación	750	0	1.417	0	0	2.167
	PSR Purranque	1.144	0	1.691	2	0	2.837
	Centro de Rehabilitación	0	0	106	0	0	106
	TOTAL Purranque	**7.397**	**107**	**21.256**	**5.474**	**28.275**	**62.509**
PUYEHUE	Total Depto Salud Municipal	4.459	26	12.649	829	30.675	48.638
	Cesfam Entre Lagos	3.829	0	10.664	829	0	15.322
	Cecosf El Encanto	305	26	1.515	0	0	1.846
	SAPU Entre Lagos	0	0	0	0	30.675	30.675
	PSR Puyehue	325	0	470	0	0	795
	TOTAL Puyehue	**4.459**	**26**	**12.649**	**829**	**30.675**	**48.638**
RÍO NEGRO	Hospital Río Negro	0	0	0	48	31.978	32.026
	Total Depto Salud Municipal	6.212	98	9.408	634	0	16.352
	Cesfam Practicante P. Araya	4.636	97	7.250	634	0	12.617
	Cecosf Riachuelo	1.041	0	1.328	0	0	2.369
	PSR Río Negro	535	1	830	0	0	1.366
	TOTAL Río Negro	**6.212**	**98**	**9.408**	**682**	**31.978**	**48.378**
PUERTO OCTAY	Hospital Puerto Octay	1.244	0	7.112	9	15.901	24.266
	Total Depto Salud Municipal	1.815	2	1.905	100	0	3.822
	Cecosf Las Cascadas	407	2	736	71	0	1.216
	PSR Puerto Octay	1.408	0	1.169	29	0	2.606
	TOTAL Puerto Octay	**3.059**	**2**	**9.017**	**109**	**15.901**	**28.088**
SAN PABLO	Total Misión Quilacahuín	934	0	5.950	0	1.891	8.775
	Hospital P.M. Quilacahuín	858	0	5.780	0	1.891	8.529
	PSR Misión Quilacahuín	76	0	170	0	0	246
	Total Depto Salud Municipal	4.454	0	13.505	401	12.284	30.644
	Cesfam San Pablo	3.506	0	12.547	401	4.238	20.692
	SUR San Pablo	0	0	0	0	8.046	8.046
	PSR San Pablo	948	0	958	0	0	1.906
	TOTAL San Pablo	**5.388**	**0**	**19.455**	**401**	**14.175**	**39.419**
SAN JUAN DE LA COSTA	Total Misión San Juan	1.192	49	4.026	0	3.917	9.184
	Hospital F.S.L.K.M.M.	1.192	49	4.026	0	3.917	9.184
	PSR Misión SJ. de la Costa	-	-	-	-	-	0
	Total Depto Salud Municipal	3.481	4	7.478	220	10.298	21.481
	Cesfam Bahía Mansa	1.190	4	3.085	12	4.547	8.838
	Cesfam Puaucho	1.299	0	3.385	208	3.341	8.233
	SUR Bahía Mansa	0	0	0	0	1.395	1.395
	SUR Puaucho	0	0	0	0	1.015	1.015
	PSR San Juan de la Costa	992	0	1.008	0	0	2.000
	TOTAL SJ. de la Costa	**4.673**	**53**	**11.504**	**220**	**14.215**	**30.665**
TOTAL		**101.368**	**378**	**172.250**	**180.705**	**334.715**	**789.416**

*Control de Salud incluye Control Salas IRA, ERA y Mixtas

** Consultas APS incluye Salud Mental, Consultas Salas IRA, ERA y Mixtas, Consultas Rehabilitación Física y Lactancia Materna

Fuente: REM A01, REM A02, REM A04, REM A06, REM A07, REM A08, REM A23, REM A28, REM29 y REM30

Nota:

- La prestación EMP no se encuentra desagregada por programas por lo cual no se incluye en las siguientes tablas.
- Las prestaciones "Consultas APS" realizadas por SAFU corresponden a consultas por otras morbilidades y at. Programa S. Mental.
- Las consultas Esp. de establecimientos APS corresponden a: Oftalmología UAPO, Medicina Familiar, Pediatría.
- La DSSO considera las estrategias: Hogares Protegidos, Residencia Protegida y Prog. Rehabilitación Amores

4.1.2. Atenciones por Enfermera

Tabla Nº 2: Total de Atenciones efectuadas por Enfermera en el SSO

COMUNAS	ESTABLECIMIENTOS	TOTAL DE ATENCIONES EFECTUADAS POR ENFERMERA(O)					
		CONTROL SALUD*	EMP Total	CONSULTA APS**	CONSULTA ESPEC.	CONSULTA URGENCIA	TOTAL
OSORNO	Dir. Servicio de Salud Osorno	71	0	0	0	0	71
	Hospital Base San José Osorno	267	0	0	2.403	0	2.670
	Total Depto Salud Municipal	38.514	11.747	14.369	0	27.218	91.848
	Cesfam Dr. P. Jáuregui	4.563	2.003	333	0	0	6.899
	Cesfam Dr. M. Lopetegui	10.110	2.996	6.010	0	97	19.213
	Cesfam Rahue Alto	4.397	1.602	1.812	0	0	7.811
	Cesfam Ovejería	4.083	764	1.880	0	0	6.727
	Cesfam P. Alegre	6.589	2.418	1.344	0	0	10.351
	Cesfam Quinto Centenario	6.303	1.444	1.757	0	0	9.504
	Cecosf Murrinumo	352	83	107	0	0	542
	Cecosf Manuel Rodriguez	1.006	206	1.017	0	0	2.229
	CRD Medico Osorno	0	0	0	0	0	0
	SAPU Jáuregui	0	0	0	0	9.586	9.586
	SAPU Rahue Alto	0	0	0	0	9.997	9.997
	SAPU Lopetegui	0	0	0	0	7.538	7.538
	PSR Osorno	1.111	231	109	0	0	1.451
	Cosam Rahue	1.443	0	0	0	0	1.443
	Cosam Oriente	1.156	0	0	0	0	1.156
	SAFU	0	165	20	0	0	185
	PRAIS	0	0	0	0	0	0
	CDR Adulto Mayor con Demencia	0	0	0	0	0	0
	Unidad de Memoria AYEKAN	0	0	0	0	0	0
	CT Peulla Ambulatorio	235	0	0	0	0	235
	CT Peulla Residencial	163	0	0	0	0	163
	TOTAL Osorno	**41.849**	**11.912**	**14.389**	**2.403**	**27.218**	**97.771**
PURRANQUE	Hospital Purranque	0	0	0	1.434	0	1.434
	Total Depto Salud Municipal	7.319	1.632	995	0	0	9.946
	Cesfam Purranque	5.331	1.148	769	0	0	7.248
	Cecosf Corte Alto	777	247	53	0	0	1.077
	Cecosf Barrio Estación	629	194	146	0	0	969
	PSR Purranque	582	43	27	0	0	652
	Centro de Rehabilitación	0	0	0	0	0	0
	TOTAL Purranque	**7.319**	**1.632**	**995**	**1.434**	**0**	**11.380**
PUYEHUE	Total Depto Salud Municipal	4.849	1.470	1.449	0	858	8.626
	Cesfam Entre Lagos	4.318	1.342	1.332	0	0	6.992
	Cecosf El Encanto	314	73	36	0	0	423
	SAPU Entre Lagos	0	0	0	0	858	858
	PSR Puyehue	217	55	81	0	0	353
	TOTAL Puyehue	**4.849**	**1.470**	**1.449**	**0**	**858**	**8.626**
RÍO NEGRO	Hospital Río Negro	0	0	0	0	0	0
	Total Depto Salud Municipal	4.027	977	400	0	0	5.404
	Cesfam Practicante P. Araya	2.998	823	207	0	0	4.028
	Cecosf Riachuelo	584	102	131	0	0	817
	PSR Río Negro	445	52	62	0	0	559
	TOTAL Río Negro	**4.027**	**977**	**400**	**0**	**0**	**5.404**
PUERTO OCTAY	Hospital Puerto Octay	1.670	165	2.461	0	0	4.296
	Total Depto Salud Municipal	1.648	445	312	0	1	2.406
	Cecosf Las Cascadas	446	141	133	0	1	721
	PSR Puerto Octay	1.202	304	179	0	0	1.685
	TOTAL Puerto Octay	**3.318**	**610**	**2.773**	**0**	**1**	**6.702**
SAN PABLO	Total Misión Quilacahuín	998	198	274	0	109	1.579
	Hospital P.M. Quilacahuín	889	176	268	0	109	1.442
	PSR Misión Quilacahuín	109	22	6	0	0	137
	Total Depto Salud Municipal	2.254	514	1.271	0	90	4.129
	Cesfam San Pablo	2.060	434	1.088	0	14	3.596
	SUR San Pablo	0	0	0	0	76	76
	PSR San Pablo	194	80	183	0	0	457
	TOTAL San Pablo	**3.252**	**712**	**1.545**	**0**	**199**	**5.708**
SAN JUAN DE LA COSTA	Total Misión San Juan	964	554	1.809	0	10	3.337
	Hospital F.S.L.K.M.M.	964	554	1.809	0	10	3.337
	PSR Misión SJ. de la Costa	-	-	-	-	-	0
	Total Depto Salud Municipal	3.658	822	3.777	0	0	8.257
	Cesfam Bahía Mansa	1.199	193	451	0	0	1.843
	Cesfam Puaucho	1.699	493	2.586	0	0	4.778
	SUR Bahía Mansa	0	0	0	0	0	0
	SUR Puaucho	0	0	0	0	0	0
	PSR San Juan de la Costa	760	136	740	0	0	1.636
	TOTAL SJ. de la Costa	**4.622**	**1.376**	**5.586**	**0**	**10**	**11.594**
TOTAL		**69.236**	**18.689**	**27.137**	**3.837**	**28.286**	**147.185**

* Control de Salud incluye Control Salas IRA, ERA y Mixtas

** Consultas APS incluye Salud Mental

Fuente: REM A01, REM A02, REM A04, REM A06, REM A07, REM A08 y REM A23

Nota: Consulta Especialidad considera para el caso de la Enfermera la suma de las Consultas y Controles.

4.1.3. Atenciones por Matrón(a)

Tabla Nº 3: Total de Atenciones efectuadas por Matrón(a) en el SSO

COMUNAS	ESTABLECIMIENTOS	TOTAL DE ATENCIONES EFECTUADAS POR MATRÓN(A)					
		CONTROL SALUD*	EMP Total	CONSULTA APS**	CONSULTA ESPEC.	CONSULTA URGENCIA	TOTAL
OSORNO	Dir. Servicio de Salud Osorno	0	0	0	0	0	0
	Hospital Base San José Osorno	0	0	0	3.195	2.308	5.503
	Total Depto Salud Municipal	39.565	2.068	8.455	0	0	50.088
	Cesfam Dr. P. Jáuregui	4.254	119	1.486	0	0	5.859
	Cesfam Dr. M. Lopetegui	8.611	532	1.283	0	0	10.426
	Cesfam Rahue Alto	5.792	107	1.316	0	0	7.215
	Cesfam Ovejería	3.694	364	441	0	0	4.499
	Cesfam P. Alegre	6.335	428	949	0	0	7.712
	Cesfam Quinto Centenario	7.622	28	2.035	0	0	9.685
	Cecosf Murrinumo	924	25	102	0	0	1.051
	Cecosf Manuel Rodriguez	1.061	328	419	0	0	1.808
	SAPU Jáuregui	0	0	0	0	0	0
	SAPU Rahue Alto	0	0	0	0	0	0
	SAPU Lopetegui	0	0	0	0	0	0
	PSR Osorno	1.272	137	424	0	0	1.833
	Cosam Rahue	0	0	0	0	0	0
	Cosam Oriente	0	0	0	0	0	0
	SAFU	0	0	0	0	0	0
	PRAIS	0	0	0	0	0	0
	CDR Adulto Mayor con Demencia	0	0	0	0	0	0
	Unidad de Memoria AYEKAN	0	0	0	0	0	0
	CT Peulla Ambulatorio	0	0	0	0	0	0
	CT Peulla Residencial	0	0	0	0	0	0
	TOTAL Osorno	**39.565**	**2.068**	**8.455**	**3.195**	**2.308**	**55.591**
PURRANQUE	Hospital Purranque	0	0	0	0	2.337	2.337
	Total Depto Salud Municipal	8.025	1.059	1.580	0	0	10.664
	Cesfam Purranque	6.086	610	946	0	0	7.642
	Cecosf Corte Alto	612	153	276	0	0	1.041
	Cecosf Barrio Estación	508	69	196	0	0	773
	PSR Purranque	819	227	162	0	0	1.208
	Centro de Rehabilitación	0	0	0	0	0	0
	TOTAL Purranque	**8.025**	**1.059**	**1.580**	**0**	**2.337**	**13.001**
PUYEHUE	Total Depto Salud Municipal	4.547	101	938	0	0	5.586
	Cesfam Entre Lagos	3.959	39	811	0	0	4.809
	Cecosf El Encanto	355	44	60	0	0	459
	SAPU Entre Lagos	0	0	0	0	0	0
	PSR Puyehue	233	18	67	0	0	318
	TOTAL Puyehue	**4.547**	**101**	**938**	**0**	**0**	**5.586**
RÍO NEGRO	Hospital Río Negro	0	0	0	0	2.352	2.352
	Total Depto Salud Municipal	4.191	142	861	0	0	5.194
	Cesfam Practicante P. Araya	3.313	62	672	0	0	4.047
	Cecosf Riachuelo	640	74	119	0	0	833
	PSR Río Negro	238	6	70	0	0	314
	TOTAL Río Negro	**4.191**	**142**	**861**	**0**	**2.352**	**7.546**
PUERTO OCTAY	Hospital Puerto Octay	2.148	0	623	0	645	3.416
	Total Depto Salud Municipal	1.286	247	587	0	0	2.120
	Cecosf Las Cascadas	260	68	135	0	0	463
	PSR Puerto Octay	1.026	179	452	0	0	1.657
	TOTAL Puerto Octay	**3.434**	**247**	**1.210**	**0**	**645**	**5.536**
SAN PABLO	Total Misión Quilacahuín	488	40	311	0	0	839
	Hospital P.M. Quilacahuín	485	40	309	0	0	834
	PSR Misión Quilacahuín	3	0	2	0	0	5
	Total Depto Salud Municipal	3.328	238	872	0	0	4.438
	Cesfam San Pablo	3.038	213	833	0	0	4.084
	SUR San Pablo	0	0	0	0	0	0
	PSR San Pablo	290	25	39	0	0	354
	TOTAL San Pablo	**3.816**	**278**	**1.183**	**0**	**0**	**5.277**
SAN JUAN DE LA COSTA	Total Misión San Juan	746	62	395	0	1	1.204
	Hospital F.S.L.K.M.M.	746	62	395	0	1	1.204
	PSR Misión SJ. de la Costa	-	-	-	-	-	0
	Total Depto Salud Municipal	4.136	403	959	0	0	5.498
	Cesfam Bahía Mansa	1.240	109	330	0	0	1.679
	Cesfam Puaucho	1.820	218	483	0	0	2.521
	SUR Bahía Mansa	0	0	0	0	0	0
	SUR Puaucho	0	0	0	0	0	0
	PSR San Juan de la Costa	1.076	76	146	0	0	1.298
	TOTAL SJ. de la Costa	**4.882**	**465**	**1.354**	**0**	**1**	**6.702**
TOTAL		**68.460**	**4.360**	**15.581**	**3.195**	**7.643**	**99.239**

* Consulta APS incluye Salud Mental

Fuente: REM A01, REM A02, REM A04, REM A06, REM A07 y REM A08

4.1.4. Atenciones por Nutricionista

Tabla Nº 4: Total de Atenciones efectuadas por Nutricionista en el SSO

COMUNAS	ESTABLECIMIENTOS	TOTAL DE ATENCIONES EFECTUADAS POR NUTRICIONISTA(O)					
		CONTROL SALUD	EMP Total	CONSULTA APS	CONSULTA ESPEC.	CONSULTA URGENCIA	TOTAL
OSORNO	Dir. Servicio de Salud Osorno	0	0	0	0	-	0
	Hospital Base San José Osorno	0	0	0	4.632	-	4.632
	Total Depto Salud Municipal	10.430	2.716	13.416	0	-	26.562
	Cesfam Dr. P. Jáuregui	1.161	81	1.978	0	-	3.220
	Cesfam Dr. M. Lopetegui	1.985	528	3.245	0	-	5.758
	Cesfam Rahue Alto	1.346	520	1.532	0	-	3.398
	Cesfam Ovejería	1.659	0	889	0	-	2.548
	Cesfam P. Alegre	2.415	3	1.993	0	-	4.411
	Cesfam Quinto Centenario	1.071	1.448	2.705	0	-	5.224
	Cecosf Murrinumo	130	53	329	0	-	512
	Cecosf Manuel Rodriguez	511	77	364	0	-	952
	SAPU Jáuregui	0	0	0	0	-	0
	SAPU Rahue Alto	0	0	0	0	-	0
	SAPU Lopetegui	0	0	0	0	-	0
	PSR Osorno	152	6	381	0	-	539
	Cosam Rahue	0	0	0	0	-	0
	Cosam Oriente	0	0	0	0	-	0
	SAFU	0	125	648	0	-	773
	PRAIS	0	0	0	0	-	0
	CDR Adulto Mayor con Demencia	0	0	0	0	-	0
	Unidad de Memoria AYEKAN	0	0	0	0	-	0
	CT Peulla Ambulatorio	0	0	0	0	-	0
	CT Peulla Residencial	0	0	0	0	-	0
	TOTAL Osorno	**10.430**	**2.841**	**14.064**	**4.632**	**0**	**31.967**
PURRANQUE	Hospital Purranque	0	0	0	104	-	104
	Total Depto Salud Municipal	2.286	765	1.923	0	-	4.974
	Cesfam Purranque	1.190	562	1.341	0	-	3.093
	Cescof Corte Alto	361	19	169	0	-	549
	Cescof Barrio Estación	267	151	77	0	-	495
	PSR Purranque	468	33	336	0	-	837
	Centro de Rehabilitación	0	0	0	0	-	0
	TOTAL Purranque	**2.286**	**765**	**1.923**	**104**	**0**	**5.078**
PUYEHUE	Total Depto Salud Municipal	1.921	217	982	0	-	3.120
	Cesfam Entre Lagos	1.626	88	901	0	-	2.615
	Cecosf El Encanto	155	27	48	0	-	230
	SAPU Entre Lagos	0	0	0	0	-	0
	PSR Puyehue	140	102	33	0	-	275
	TOTAL Puyehue	**1.921**	**217**	**982**	**0**	**-**	**3.120**
RÍO NEGRO	Hospital Río Negro	0	0	0	0	-	0
	Total Depto Salud Municipal	2.433	598	805	0	-	3.836
	Cesfam Practicante P. Araya	1.624	475	557	0	-	2.656
	Cecosf Riachuelo	406	116	176	0	-	698
	PSR Río Negro	403	7	72	0	-	482
	TOTAL Río Negro	**2.433**	**598**	**805**	**0**	**-**	**3.836**
PUERTO OCTAY	Hospital Puerto Octay	724	491	639	0	-	1.854
	Total Depto Salud Municipal	971	194	628	0	0	1.793
	Cecosf Las Cascadas	173	32	123	0	-	328
	PSR Puerto Octay	798	162	505	0	-	1.465
	TOTAL Puerto Octay	**1.695**	**685**	**1.267**	**0**	**-**	**3.647**
SAN PABLO	Total Misión Quilacahuín	494	134	508	0	-	1.136
	Hospital P.M. Quilacahuín	422	129	501	0	-	1.052
	PSR Misión Quilacahuín	72	5	7	0	-	84
	Total Depto Salud Municipal	619	731	862	0	-	2.212
	Cesfam San Pablo	561	689	840	0	-	2.090
	SUR San Pablo	0	0	0	0	-	0
	PSR San Pablo	58	42	22	0	-	122
	TOTAL San Pablo	**1.113**	**865**	**1.370**	**0**	**-**	**3.348**
SAN JUAN DE LA COSTA	Total Misión San Juan	294	135	471	0	-	900
	Hospital F.S.L.K.M.M.	198	49	378	0	-	625
	PSR Misión SJ. de la Costa	96	86	93	0	-	275
	Total Depto Salud Municipal	1.236	472	1.429	0	-	3.137
	Cesfam Bahía Mansa	601	209	508	0	-	1.318
	Cesfam Puaucho	217	142	707	0	-	1.066
	SUR Bahía Mansa	0	0	0	0	-	0
	SUR Puaucho	0	0	0	0	-	0
	PSR San Juan de la Costa	418	121	214	0	-	753
	TOTAL SJ. de la Costa	**1.530**	**607**	**1.900**	**0**	**-**	**4.037**
TOTAL		**21.408**	**6.578**	**22.311**	**4.736**	**-**	**55.033**

Fuente: REM A01, REM A02, REM A04 y REM A07
Nota: Nutricionista no realiza Consulta de Urgencia.

4.1.5. Atenciones por Técnico Paramédico

Tabla Nº 5: Total de Atenciones efectuadas por Técnico Paramédico en el SSO

COMUNAS	ESTABLECIMIENTOS	TOTAL DE ATENCIONES EFECTUADAS POR T. PARAMEDICO(A)					
		CONTROL SALUD	EMP Total	CONSULTA APS*	CONSULTA ESPEC.	CONSULTA URGENCIA	TOTAL
OSORNO	Dir. Servicio de Salud Osorno	0	0	-	-	0	0
	Hospital Base San José Osorno	358	0	-	-	0	358
	Total Depto Salud Municipal	22	183	-	-	185	390
	Cesfam Dr. P. Jáuregui	0	0	-	-	0	0
	Cesfam Dr. M. Lopetegui	0	0	-	-	0	0
	Cesfam Rahue Alto	0	106	-	-	0	106
	Cesfam Ovejería	0	0	-	-	0	0
	Cesfam P. Alegre	0	77	-	-	0	77
	Cesfam Quinto Centenario	0	0	-	-	0	0
	Cecosf Murrinumo	0	0	-	-	0	0
	Cecosf Manuel Rodriguez	22	0	-	-	0	22
	SAPU Jáuregui	0	0	-	-	0	0
	SAPU Rahue Alto	0	0	-	-	0	0
	SAPU Lopetegui	0	0	-	-	0	0
	PSR Osorno	0	0	-	-	185	185
	Cosam Rahue	1	0	-	-	0	1
	Cosam Oriente	491	0	-	-	0	491
	SAFU	0	0	-	-	0	0
	PRAIS	142	0	-	-	0	142
	Unidad Ayekan	1	0	-	-	0	1
	CDR Adulto Mayor con Demencia	0	0	-	-	0	0
	CT Peulla Ambulatorio	0	0	-	-	0	0
	CT Peulla Residencial	0	0	-	-	0	0
	TOTAL Osorno	**1.015**	**183**	**0**	**0**	**185**	**1.383**
PURRANQUE	Hospital Purranque	0	0	-	-	0	0
	Total Depto Salud Municipal	5	48	-	-	1.083	1.136
	Cesfam Purranque	0	0	-	-	0	0
	Cecosf Corte Alto	0	0	-	-	0	0
	Cecosf Barrio Estación	0	0	-	-	0	0
	PSR Purranque	5	48	-	-	1.083	1.136
	Centro de Rehabilitación	0	0	-	-	0	0
	TOTAL Purranque	**5**	**48**	**-**	**-**	**1.083**	**1.136**
PUYEHUE	Total Depto Salud Municipal	24	51	-	-	501	576
	Cesfam Entre Lagos	24	0	-	-	0	24
	Cecosf El Encanto	0	51	-	-	0	51
	SAPU Entre Lagos	0	0	-	-	0	0
	PSR Puyehue	0	0	-	-	501	501
	TOTAL Puyehue	**24**	**51**	**-**	**-**	**501**	**576**
RÍO NEGRO	Hospital Río Negro	0	0	-	-	0	0
	Total Depto Salud Municipal	0	273	-	-	120	393
	Cesfam Practicante P. Araya	0	0	-	-	0	0
	Cecosf Riachuelo	0	0	-	-	0	0
	PSR Río Negro	0	273	-	-	120	393
	TOTAL Río Negro	**0**	**273**	**-**	**-**	**120**	**393**
PUERTO OCTAY	Hospital Puerto Octay	0	0	-	-	0	0
	Total Depto Salud Municipal	34	0	0	0	11.199	11.233
	Cecosf Las Cascadas	0	0	-	-	1.645	1.645
	PSR Puerto Octay	34	0	-	-	9.554	9.588
	TOTAL Puerto Octay	**34**	**0**	**-**	**-**	**11.199**	**11.233**
SAN PABLO	Total Misión Quilacahuín	0	0	-	-	52	52
	Hospital P.M. Quilacahuín	0	0	-	-	0	0
	PSR Misión Quilacahuín	0	0	-	-	52	52
	Total Depto Salud Municipal	34	0	-	-	2.076	2.110
	Cesfam San Pablo	34	0	-	-	918	952
	SUR San Pablo	0	0	-	-	939	939
	PSR San Pablo	0	0	-	-	219	219
	TOTAL San Pablo	**34**	**0**	**-**	**-**	**2.128**	**2.162**
SAN JUAN DE LA COSTA	Total Misión San Juan	0	0	-	-	381	381
	Hospital F.S.L.K.M.M.	0	0	-	-	0	0
	PSR Misión SJ. de la Costa	0	0	-	-	381	381
	Total Depto Salud Municipal	12	166	-	-	4.044	4.222
	Cesfam Bahía Mansa	0	166	-	-	0	166
	Cesfam Puaucho	11	0	-	-	927	938
	SUR Bahía Mansa	0	0	-	-	1.894	1.894
	SUR Puaucho	0	0	-	-	444	444
	PSR San Juan de la Costa	1	0	-	-	779	780
	TOTAL SJ. de la Costa	**12**	**166**	**-**	**-**	**4.425**	**4.603**
TOTAL		**1.124**	**721**	**-**	**-**	**19.641**	**21.486**

* Consulta APS incluye Salud Mental
Fuente: REM A01, REM A02, REM A04, REM A06 y REM A08
Nota: Técnico Paramédico no realiza Consulta de Especialidad.

4.1.6. Atenciones por Asistente Social

Tabla Nº 6: Total de Atenciones efectuadas por Asistente Social en el SSO

COMUNAS	ESTABLECIMIENTOS	TOTAL DE ATENCIONES EFECTUADAS POR ASISTENTE SOCIAL					
		CONTROL SALUD	EMP Total	CONSULTA APS*	CONSULTA ESPEC.	CONSULTA URGENCIA	TOTAL
OSORNO	Dir. Servicio de Salud Osorno	39	-	0	0	0	39
	Hospital Base San José Osorno	113	-	0	3.138	0	3.251
	Total Depto Salud Municipal	2.840	-	7.380	0	2.174	12.394
	Cesfam Dr. P. Jáuregui	66	-	1.435	0	0	1.501
	Cesfam Dr. M. Lopetegui	609	-	981	0	0	1.590
	Cesfam Rahue Alto	513	-	1.514	0	0	2.027
	Cesfam Ovejería	162	-	1.042	0	0	1.204
	Cesfam P. Alegre	238	-	715	0	0	953
	Cesfam Quinto Centenario	1.158	-	1.095	0	0	2.253
	Cecosf Murrinumo	64	-	245	0	0	309
	Cecosf Manuel Rodriguez	28	-	178	0	0	206
	SAPU Jáuregui	0	-	0	0	1.196	1.196
	SAPU Rahue Alto	0	-	0	0	978	978
	SAPU Lopetegui	0	-	0	0	0	0
	PSR Osorno	2	-	175	0	0	177
	Cosam Rahue	929	-	0	0	0	929
	Cosam Oriente	899	-	0	0	0	899
	SAFU	0	-	156	0	0	156
	PRAIS	1	-	50	708	0	759
	CDR Adulto Mayor con Demencia	379	-	0	0	0	379
	Unidad de Memoria AYEKAN	411	-	0	0	0	411
	CT Peulla Ambulatorio	813	-	0	0	0	813
	CT Peulla Residencial	215	-	0	0	0	215
	TOTAL Osorno	**6.639**	**0**	**7.586**	**3.846**	**2.174**	**20.245**
PURRANQUE	Hospital Purranque	0	-	0	374	0	374
	Total Depto Salud Municipal	419	-	1.411	0	0	1.830
	Cesfam Purranque	170	-	1.043	0	0	1.213
	Cecosf Corte Alto	6	-	127	0	0	133
	Cecosf Barrio Estación	3	-	141	0	0	144
	PSR Purranque	240	-	100	0	0	340
	Centro de Rehabilitación	0	-	0	0	0	0
	TOTAL Purranque	**419**	**-**	**1.411**	**374**	**0**	**2.204**
PUYEHUE	Total Depto Salud Municipal	98	-	1.131	0	0	1.229
	Cesfam Entre Lagos	80	-	982	0	0	1.062
	Cecosf El Encanto	18	-	145	0	0	163
	SAPU Entre Lagos	0	-	0	0	0	0
	PSR Puyehue	0	-	4	0	0	4
	TOTAL Puyehue	**98**	**-**	**1.131**	**0**	**0**	**1.229**
RÍO NEGRO	Hospital Río Negro	0	-	337	0	0	337
	Total Depto Salud Municipal	121	-	743	0	0	864
	Cesfam Practicante P. Araya	26	-	452	0	0	478
	Cecosf Riachuelo	17	-	77	0	0	94
	PSR Río Negro	78	-	214	0	0	292
	TOTAL Río Negro	**121**	**-**	**1.080**	**0**	**0**	**1.201**
PUERTO OCTAY	Hospital Puerto Octay	119	-	471	0	0	590
	Total Depto Salud Municipal	48	0	430	0	0	478
	Cecosf Las Cascadas	15	-	68	0	0	83
	PSR Puerto Octay	33	-	362	0	0	395
	TOTAL Puerto Octay	**167**	**-**	**901**	**0**	**0**	**1.068**
SAN PABLO	Total Misión Quilacahuín	9	-	439	0	0	448
	Hospital P.M. Quilacahuín	9	-	439	0	0	448
	PSR Misión Quilacahuín	0	-	0	0	0	0
	Total Depto Salud Municipal	209	-	1.126	0	0	1.335
	Cesfam San Pablo	199	-	822	0	0	1.021
	SUR San Pablo	0	-	0	0	0	0
	PSR San Pablo	10	-	304	0	0	314
	TOTAL San Pablo	**218**	**-**	**1.565**	**0**	**0**	**1.783**
SAN JUAN DE LA COSTA	Total Misión San Juan	10	-	192	0	0	202
	Hospital F.S.L.K.M.M.	2	-	147	0	0	149
	PSR Misión SJ. de la Costa	8	-	45	0	0	53
	Total Depto Salud Municipal	248	-	1.554	0	0	1.802
	Cesfam Bahía Mansa	53	-	859	0	0	912
	Cesfam Puaucho	104	-	493	0	0	597
	SUR Bahía Mansa	0	-	0	0	0	0
	SUR Puaucho	0	-	0	0	0	0
	PSR San Juan de la Costa	91	-	202	0	0	293
	TOTAL SJ. de la Costa	**258**	**-**	**1.746**	**0**	**0**	**2.004**
TOTAL		**7.920**	**-**	**15.420**	**4.220**	**2.174**	**29.734**

* Consulta APS incluye Salud Mental
Fuente: REM A04, REM A06 y REM A07
Nota: Asistente Social no realiza EMP y Consulta de Urgencia.
La DSSO considera las estrategias: Hogares Protegidos, Residencia Protegida y Prog. Rehabilitación Amores.

4.1.7. Atenciones por Psicólogo

Tabla Nº 7: Total de Atenciones efectuadas por Psicólogo en el SSO

COMUNAS	ESTABLECIMIENTOS	TOTAL DE ATENCIONES EFECTUADAS POR PSICÓLOGO(A)					
		CONTROL SALUD	EMP Total	CONSULTA APS*	CONSULTA ESPEC.	CONSULTA URGENCIA	TOTAL
OSORNO	Dir. Servicio de Salud Osorno	71	-	0	0	0	71
	Hospital Base San José Osorno	71	-	0	2.254	0	2.325
	Total Depto Salud Municipal	20.900	-	4.443	0	0	25.343
	Cesfam Dr. P. Jáuregui	2.185	-	623	0	0	2.808
	Cesfam Dr. M. Lopetegui	4.158	-	1.000	0	0	5.158
	Cesfam Rahue Alto	2.666	-	681	0	0	3.347
	Cesfam Ovejería	3.392	-	153	0	0	3.545
	Cesfam P. Alegre	1.829	-	1.310	0	0	3.139
	Cesfam Quinto Centenario	4.920	-	150	0	0	5.070
	Cecosf Murrinumo	570	-	98	0	0	668
	Cecosf Manuel Rodriguez	808	-	37	0	0	845
	SAPU Jáuregui	0	-	0	0	0	0
	SAPU Rahue Alto	0	-	0	0	0	0
	SAPU Lopetegui	0	-	0	0	0	0
	PSR Osorno	372	-	391	0	0	763
	Cosam Rahue	169	-	0	0	-	169
	Cosam Oriente	0	-	0	0	-	0
	SAFU	992	-	6	0	-	998
	PRAIS	7	-	0	0	-	7
	CDR Adulto Mayor con Demencia	299	-	0	0	-	299
	Unidad de Memoria AYEKAN	60	-	0	0	-	60
	CT Peulla Ambulatorio	329	-	0	0	-	329
	CT Peulla Residencial	79	-	0	0	-	79
	TOTAL Osorno	**22.977**	**-**	**4.449**	**2.254**	**0**	**29.680**
PURRANQUE	Hospital Purranque	0	-	0	4	0	4
	Total Depto Salud Municipal	1.876	-	605	0	0	2.481
	Cesfam Purranque	1.164	-	326	0	-	1.490
	Cecosf Corte Alto	198	-	76	0	-	274
	Cecosf Barrio Estación	223	-	61	0	-	284
	PSR Purranque	291	-	142	0	-	433
	Centro de Rehabilitación	0	-	0	0	-	0
	TOTAL Purranque	**1.876**	**-**	**605**	**4**	**0**	**2.485**
PUYEHUE	Total Depto Salud Municipal	1.200	-	688	0	0	1.888
	Cesfam Entre Lagos	1.033	-	604	0	0	1.637
	Cecosf El Encanto	68	-	35	0	0	103
	SAPU Entre Lagos	0	-	0	0	0	0
	PSR Puyehue	99	-	49	0	0	148
	TOTAL Puyehue	**1.200**	**-**	**688**	**0**	**0**	**1.888**
RÍO NEGRO	Hospital Río Negro	0	-	0	0	0	0
	Total Depto Salud Municipal	1.625	-	975	0	0	2.600
	Cesfam Practicante P. Araya	1.291	-	694	0	-	1.985
	Cecosf Riachuelo	221	-	203	0	-	424
	PSR Río Negro	113	-	78	0	-	191
	TOTAL Río Negro	**1.625**	**-**	**975**	**0**	**0**	**2.600**
PUERTO OCTAY	Hospital Puerto Octay	772	-	565	0	0	1.337
	Total Depto Salud Municipal	757	-	402	0	1	1.160
	Cecosf Las Cascadas	168	-	125	0	0	293
	PSR Puerto Octay	589	-	277	0	1	867
	TOTAL Puerto Octay	**1.529**	**-**	**967**	**0**	**1**	**2.497**
SAN PABLO	Total Misión Quilacahuín	253	-	313	0	0	566
	Hospital P.M. Quilacahuín	253	-	313	0	0	566
	PSR Misión Quilacahuín	0	-	0	0	0	0
	Total Depto Salud Municipal	2.466	-	1.018	0	0	3.484
	Cesfam San Pablo	2.143	-	923	0	0	3.066
	SUR San Pablo	0	-	0	0	0	0
	PSR San Pablo	323	-	95	0	-	418
	TOTAL San Pablo	**2.719**	**-**	**1.331**	**0**	**0**	**4.050**
SAN JUAN DE LA COSTA	Total Misión San Juan	320	-	272	0	0	592
	Hospital F.S.L.K.M.M.	320	-	272	0	0	592
	PSR Misión SJ. de la Costa	-	-	-	-	-	0
	Total Depto Salud Municipal	2.294	-	802	0	44	3.140
	Cesfam Bahía Mansa	487	-	299	0	0	786
	Cesfam Puaucho	1.289	-	240	0	0	1.529
	SUR Bahía Mansa	0	-	0	0	0	0
	SUR Puaucho	0	-	0	0	0	0
	PSR San Juan de la Costa	518	-	263	0	44	825
	TOTAL SJ. de la Costa	**2.614**	**-**	**1.074**	**0**	**44**	**3.732**
TOTAL		**34.540**	**-**	**10.089**	**2.258**	**45**	**46.932**

* Consulta APS incluye Salud Mental y Consultas Rehabilitación Física
Fuente: REM A04, REM A06, REM A07 y REM A28
Nota: Psicólogo(a) no realiza EMP y Consulta de Urgencia.
La DSSO considera las estrategias: Hogares Protegidos, Residencia Protegida y Prog. Rehabilitación Amores.

4.1.8. Atenciones por Kinesiólogo

Tabla Nº 8: Total de Atenciones efectuadas por Kinesiólogo en el SSO

COMUNAS	ESTABLECIMIENTOS	TOTAL DE ATENCIONES EFECTUADAS POR KINESIOLOGO(A)					
		CONTROL SALUD*	EMP Total	CONSULTA APS**	CONSULTA ESPEC.	CONSULTA URGENCIA	TOTAL
OSORNO	Dir. Servicio de Salud Osorno	0	-	0	-	0	0
	Hospital Base San José Osorno	0	-	0	-	0	0
	Total Depto Salud Municipal	14.110	-	4.039	-	0	18.149
	Cesfam Dr. P. Jáuregui	2.522	-	950	-	0	3.472
	Cesfam Dr. M. Lopetegui	2.080	-	994	-	0	3.074
	Cesfam Rahue Alto	2.309	-	447	-	0	2.756
	Cesfam Ovejería	902	-	380	-	0	1.282
	Cesfam P. Alegre	3.320	-	344	-	0	3.664
	Cesfam Quinto Centenario	2.671	-	595	-	0	3.266
	Cecosf Murrinumo	209	-	148	-	0	357
	Cecosf Manuel Rodriguez	8	-	0	-	0	8
	Cecosf Manuel Rodriguez	0	-	0	-	0	0
	Cecosf Manuel Rodriguez	0	-	0	-	0	0
	Cecosf Manuel Rodriguez	0	-	0	-	0	0
	PSR Osorno	89	-	181	-	0	270
	Cosam Rahue	0	-	0	-	0	0
	Cosam Oriente	0	-	0	-	0	0
	SAFU	0	-	0	-	0	0
	PRAIS	1	-	98	-	0	99
	CDR Adulto Mayor con Demencia	0	-	0	-	0	0
	Unidad de Memoria AYEKAN	0	-	0	-	0	0
	CT Peulla Ambulatorio	0	-	0	-	0	0
	CT Peulla Residencial	0	-	0	-	0	0
	TOTAL Osorno	**14.111**	**-**	**4.137**	**-**	**0**	**18.248**
PURRANQUE	Hospital Purranque	0	-	0	-	0	0
	Total Depto Salud Municipal	2.710	-	457	-	0	3.167
	Cesfam Purranque	2.583	-	410	-	0	2.993
	Cecosf Corte Alto	6	-	0	-	0	6
	Cecosf Barrio Estación	0	-	0	-	0	0
	PSR Purranque	121	-	47	-	0	168
	Centro de Rehabilitación	0	-	881	-	0	881
	TOTAL Purranque	**2.710**	**-**	**1.338**	**-**	**0**	**4.048**
PUYEHUE	Total Depto Salud Municipal	1.404	-	351	-	0	1.755
	Cesfam Entre Lagos	1.332	-	269	-	0	1.601
	Cecosf El Encanto	72	-	82	-	0	154
	SAPU Entre Lagos	0	-	0	-	0	0
	PSR Puyehue	0	-	0	-	0	0
	TOTAL Puyehue	**1.404**	**-**	**351**	**-**	**0**	**1.755**
RÍO NEGRO	Hospital Río Negro	0	-	0	-	0	0
	Total Depto Salud Municipal	1.310	-	384	-	0	1.694
	Cesfam Practicante P. Araya	1.189	-	367	-	0	1.556
	Cecosf Riachuelo	87	-	17	-	0	104
	PSR Río Negro	34	-	0	-	0	34
	TOTAL Río Negro	**1.310**	**-**	**384**	**-**	**0**	**1.694**
PUERTO OCTAY	Hospital Puerto Octay	883	-	245	-	0	1.128
	Total Depto Salud Municipal	336	-	388	-	96	820
	Cecosf Las Cascadas	60	-	77	-	0	137
	PSR Puerto Octay	276	-	311	-	96	683
	TOTAL Puerto Octay	**1.219**	**-**	**633**	**-**	**96**	**1.948**
SAN PABLO	Total Misión Quilacahuín	348	-	276	-	0	624
	Hospital P.M. Quilacahuín	346	-	274	-	0	620
	PSR Misión Quilacahuín	2	-	2	-	0	4
	Total Depto Salud Municipal	1.593	-	647	-	0	2.240
	Cesfam San Pablo	1.542	-	598	-	0	2.140
	SUR San Pablo	0	-	0	-	0	0
	PSR San Pablo	51	-	49	-	0	100
	TOTAL San Pablo	**1.941**	**-**	**923**	**-**	**0**	**2.864**
SAN JUAN DE LA COSTA	Total Misión San Juan	311	-	209	-	0	520
	Hospital F.S.L.K.M.M.	257	-	197	-	0	454
	PSR Misión SJ. de la Costa	54	-	12	-	0	66
	Total Depto Salud Municipal	1.407	-	590	-	0	1.997
	Cesfam Bahía Mansa	440	-	163	-	0	603
	Cesfam Puaucho	791	-	413	-	0	1.204
	SUR Bahía Mansa	0	-	0	-	0	0
	SUR Puaucho	0	-	0	-	0	0
	PSR San Juan de la Costa	176	-	14	-	0	190
	TOTAL SJ. de la Costa	**1.718**	**-**	**799**	**-**	**0**	**2.517**
TOTAL		**24.413**	**-**	**8.565**	**-**	**96**	**33.074**

* Control de Salud incluye Control Salas IRA, ERA y Mixtas y Consultas Rehabilitación Física
** Consulta APS incluye Consultas Rehabilitación Física
Fuente: REM A04, REM A07, REM A08, REM A23 y REM A28
Nota: Los EMP realizados por Kinesiólogo(a) se consideran en REM rubro "Otros Profesionales".

4.1.9. Atenciones por Terapeuta Ocupacional

Tabla Nº 9: Total de Atenciones efectuadas por Terapeuta Ocupacional en el SSO

COMUNAS	ESTABLECIMIENTOS	TOTAL DE ATENCIONES EFECTUADAS POR T. OCUPACIONAL					
		CONTROL SALUD	EMP Total	CONSULTA APS	CONSULTA ESPEC.	CONSULTA URGENCIA	TOTAL
OSORNO	Dir. Servicio de Salud Osorno	32	-	0	0	-	32
	Hospital Base San José Osorno	6.077	-	1.950	0	-	8.027
	Total Depto Salud Municipal	1.422	-	2.231	0	-	3.653
	Cesfam Dr. P. Jáuregui	221	-	5	0	-	226
	Cesfam Dr. M. Lopetegui	445	-	747	0	-	1.192
	Cesfam Rahue Alto	248	-	177	0	-	425
	Cesfam Ovejería	84	-	466	0	-	550
	Cesfam P. Alegre	125	-	571	0	-	696
	Cesfam Quinto Centenario	299	-	225	0	-	524
	Cecosf Murrinumo	0	-	7	0	-	7
	Cecosf Manuel Rodriguez	0	-	8	0	-	8
	SAPU Jáuregui	0	-	0	0	-	0
	SAPU Rahue Alto	0	-	0	0	-	0
	SAPU Lopetegui	0	-	0	0	-	0
	PSR Osorno	0	-	25	0	-	25
	Cosam Rahue	836	-	0	0	-	836
	Cosam Oriente	1.276	-	0	0	-	1.276
	SAFU	0	-	0	0	-	0
	PRAIS	0	-	0	0	-	0
	CDR Adulto Mayor con Demencia	583	-	0	0	-	583
	Unidad de Memoria Ayekan	446	-	0	0	-	446
	CT Peulla Ambulatorio	431	-	0	0	-	431
	CT Peulla Residencial	68	-	0	0	-	68
	TOTAL Osorno	**11.171**	**0**	**4.181**	**0**	**0**	**15.352**
PURRANQUE	Hospital Purranque	28	-	223	0	-	251
	Total Depto Salud Municipal	499	-	658	0	-	1.157
	Cesfam Purranque	411	-	508	0	-	919
	Cecosf Corte Alto	0	-	0	0	-	0
	Cecosf Barrio Estación	0	-	0	0	-	0
	PSR Purranque	88	-	150	0	-	238
	Centro de Rehabilitación	0	-	0	0	-	0
	TOTAL Purranque	**527**	**0**	**881**	**0**	**0**	**1.408**
PUYEHUE	Total Depto Salud Municipal	299	-	342	0	-	641
	Cesfam Entre Lagos	283	-	294	0	-	577
	Cecosf El Encanto	16	-	29	0	-	45
	SAPU Entre Lagos	0	-	0	0	-	0
	PSR Puyehue	0	-	19	0	-	19
	TOTAL Puyehue	**299**	**-**	**342**	**0**	**-**	**641**
RÍO NEGRO	Hospital Río Negro	74	-	294	0	-	368
	Total Depto Salud Municipal	39	-	181	0	-	220
	Cesfam Practicante P. Araya	39	-	181	0	-	220
	Cecosf Riachuelo	0	-	0	0	-	0
	PSR Río Negro	0	-	0	0	-	0
	TOTAL Río Negro	**113**	**-**	**475**	**0**	**-**	**588**
PUERTO OCTAY	Hospital Puerto Octay	183	-	361	0	-	544
	Total Depto Salud Municipal	0	-	9	0	-	9
	Cecosf Las Cascadas	0	-	9	0	-	9
	PSR Puerto Octay	0	-	0	0	-	0
	TOTAL Puerto Octay	**183**	**-**	**370**	**0**	**-**	**553**
SAN PABLO	Total Misión Quilacahuín	137	-	248	0	-	385
	Hospital P.M. Quilacahuín	135	-	247	0	-	382
	PSR Misión Quilacahuín	2	-	1	0	-	3
	Total Depto Salud Municipal	552	-	730	0	-	1.282
	Cesfam San Pablo	527	-	685	0	-	1.212
	SUR San Pablo	0	-	0	0	-	0
	PSR San Pablo	25	-	45	0	-	70
	TOTAL San Pablo	**689**	**-**	**978**	**0**	**-**	**1.667**
SAN JUAN DE LA COSTA	Total Misión San Juan	64	-	131	0	-	195
	Hospital F.S.L.K.M.M.	64	-	131	0	-	195
	PSR Misión SJ. de la Costa	-	-	-	-	-	-
	Total Depto Salud Municipal	33	-	230	0	-	263
	Cesfam Bahía Mansa	32	-	215	0	-	247
	Cesfam Puaucho	0	-	10	0	-	10
	SUR Bahía Mansa	0	-	0	0	-	0
	SUR Puaucho	0	-	0	0	-	0
	PSR San Juan de la Costa	1	-	5	0	-	6
	TOTAL SJ. de la Costa	**97**	**-**	**361**	**0**	**-**	**458**
TOTAL		**13.079**	**-**	**7.588**	**0**	**-**	**20.667**

Fuente: REM A04, REM A06, REM A07 y REM A28

Nota: Terapeuta Ocupacional no realiza EMP y Consulta Urgencia.

4.1.10. Atenciones por Fonoaudiólogo

Tabla Nº 10: Total de Atenciones efectuadas por Fonoaudiólogo en el SSO

COMUNAS	ESTABLECIMIENTOS	TOTAL DE ATENCIONES EFECTUADAS POR FONOAUDIOLOGO					
		CONTROL SALUD	EMP Total	CONSULTA APS	CONSULTA ESPEC.	CONSULTA URGENCIA	TOTAL
OSORNO	Dir. Servicio de Salud Osorno	0	-	0	0	-	0
	Hospital Base San José Osorno	4.146	-	1.315	2.677	-	8.138
	Total Depto Salud Municipal	191	-	2.197	0	-	2.388
	Cesfam Dr. P. Jáuregui	73	-	313	0	-	386
	Cesfam Dr. M. Lopetegui	12	-	401	0	-	413
	Cesfam Rahue Alto	51	-	213	0	-	264
	Cesfam Ovejería	23	-	325	0	-	348
	Cesfam P. Alegre	18	-	362	0	-	380
	Cesfam Quinto Centenario	14	-	535	0	-	549
	Cecosf Murrinumo	0	-	10	0	-	10
	Cecosf Manuel Rodriguez	0	-	6	0	-	6
	SAPU Jáuregui	0	-	0	0	-	0
	SAPU Rahue Alto	0	-	0	0	-	0
	SAPU Lopetegui	0	-	0	0	-	0
	PSR Osorno	0	-	32	0	-	32
	CRD Médico Osorno	0	-	0	0	-	0
	Cosam Rahue	0	-	0	0	-	0
	Cosam Oriente	0	-	0	0	-	0
	SAFU	0	-	0	0	-	0
	PRAIS	0	-	0	0	-	0
	CDR Adulto Mayor con Demencia	0	-	0	0	-	0
	Unidad de Memoria Ayekan	0	-	0	0	-	0
	CT Peulla Ambulatorio	0	-	0	0	-	0
	CT Peulla Residencial	0	-	0	0	-	0
	TOTAL Osorno	**4.337**	**0**	**3.512**	**2.677**	**0**	**10.526**
PURRANQUE	Hospital Purranque	61	-	179	0	-	240
	Total Depto Salud Municipal	55	-	424	0	-	479
	Cesfam Purranque	55	-	424	0	-	479
	Cecosf Corte Alto	0	-	0	0	-	0
	Cecosf Barrio Estación	0	-	0	0	-	0
	PSR Purranque	0	-	0	0	-	0
	Centro de Rehabilitación	0	-	0	0	-	0
	TOTAL Purranque	**116**	**0**	**603**	**0**	**0**	**719**
PUYEHUE	Total Depto Salud Municipal	17	-	524	0	-	541
	Cesfam Entre Lagos	17	-	489	0	-	506
	Cecosf El Encanto	0	-	25	0	-	25
	SAPU Entre Lagos	0	-	0	0	-	0
	PSR Puyehue	0	-	10	0	-	10
	TOTAL Puyehue	**17**	**-**	**524**	**0**	**-**	**541**
RÍO NEGRO	Hospital Río Negro	296	-	323	0	-	619
	Total Depto Salud Municipal	0	-	958	0	-	958
	Cesfam Practicante P. Araya	0	-	854	0	-	854
	Cecosf Riachuelo	0	-	104	0	-	104
	PSR Río Negro	0	-	0	0	-	0
	TOTAL Río Negro	**296**	**-**	**1.281**	**0**	**-**	**1.577**
PUERTO OCTAY	Hospital Puerto Octay	0	-	66	0	-	66
	Total Depto Salud Municipal	0	-	423	0	-	423
	Cecosf Las Cascadas	0	-	167	0	-	167
	PSR Puerto Octay	0	-	256	0	-	256
	TOTAL Puerto Octay	**0**	**-**	**489**	**0**	**-**	**489**
SAN PABLO	Total Misión Quilacahuín	28	-	40	0	-	68
	Hospital P.M. Quilacahuín	26	-	39	0	-	65
	PSR Misión Quilacahuín	2	-	1	0	-	3
	Total Depto Salud Municipal	13	-	1.351	0	-	1.364
	Cesfam San Pablo	0	-	1.316	0	-	1.316
	SUR San Pablo	0	-	0	0	-	0
	PSR San Pablo	13	-	35	0	-	48
	TOTAL San Pablo	**41**	**-**	**1.391**	**0**	**-**	**1.432**
SAN JUAN DE LA COSTA	Total Misión San Juan	7	-	537	0	-	544
	Hospital F.S.L.K.M.M.	7	-	537	0	-	544
	PSR Misión SJ. de la Costa	-	-	-	-	-	-
	Total Depto Salud Municipal	22	-	429	0	-	451
	Cesfam Bahía Mansa	0	-	66	0	-	66
	Cesfam Puaucho	22	-	317	0	-	339
	SUR Bahía Mansa	0	-	0	0	-	0
	SUR Puaucho	0	-	0	0	-	0
	PSR San Juan de la Costa	0	-	46	0	-	46
	TOTAL SJ. de la Costa	**29**	**-**	**966**	**0**	**-**	**995**
TOTAL		**4.836**	**-**	**8.766**	**2.677**	**-**	**16.279**

Fuente: REM A04, REM A07 y REM A28

Nota: Fonoaudiólogo no realiza EMP y Consulta Urgencia.

4.1.11. Atenciones por Tecnólogo Médico

Tabla Nº 11: Total de Atenciones efectuadas por Tecnólogo Médico en el SSO

COMUNAS	ESTABLECIMIENTOS	TOTAL DE ATENCIONES EFECTUADAS POR T. MÉDICO					
		CONTROL SALUD	EMP Total	CONSULTA APS	CONSULTA ESPEC.	CONSULTA URGENCIA	TOTAL
OSORNO	Dir. Servicio de Salud Osorno	0	-	0	0	-	0
	Hospital Base San José Osorno	0	-	0	2.428	-	2.428
	Total Depto Salud Municipal	0	-	4.826	0	-	4.826
	Cesfam Dr. P. Jáuregui	0	-	0	0	-	0
	Cesfam Dr. M. Lopetegui	0	-	0	0	-	0
	Cesfam Rahue Alto	0	-	0	0	-	0
	Cesfam Ovejería	0	-	0	0	-	0
	Cesfam P. Alegre	0	-	0	0	-	0
	Cesfam Quinto Centenario	0	-	0	0	-	0
	Cecosf Murrinumo	0	-	0	0	-	0
	Cecosf Manuel Rodriguez	0	-	0	0	-	0
	CRD Medico Osorno	0	-	4.826	0	-	4.826
	SAPU Jáuregui	0	-	0	0	-	0
	SAPU Rahue Alto	0	-	0	0	-	0
	SAPU Lopetegui	0	-	0	0	-	0
	PSR Osorno	0	-	0	0	-	0
	Cosam Rahue	0	-	0	0	-	0
	Cosam Oriente	0	-	0	0	-	0
	SAFU	0	-	0	0	-	0
	PRAIS	0	-	0	0	-	0
	CDR Adulto Mayor con Demencia	0	-	0	0	-	0
	Unidad de Memoria Ayekan	0	-	0	0	-	0
	CT Peulla Ambulatorio	0	-	0	0	-	0
	CT Peulla Residencial	0	-	0	0	-	0
	TOTAL Osorno	**0**	**-**	**4.826**	**2.428**	**-**	**7.254**
PURRANQUE	Hospital Purranque	0	-	0	0	-	0
	Total Depto Salud Municipal	0	-	4.707	0	-	4.707
	Cesfam Purranque	0	-	4.698	0	-	4.698
	Cecosf Corte Alto	0	-	9	0	-	9
	Cecosf Barrio Estación	0	-	0	0	-	0
	PSR Purranque	0	-	0	0	-	0
	Centro de Rehabilitación	0	-	0	0	-	0
	TOTAL Purranque	**0**	**-**	**4.707**	**0**	**-**	**4.707**
PUYEHUE	Total Depto Salud Municipal	0	-	1.729	0	-	1.729
	Cesfam Entre Lagos	0	-	1.729	0	-	1.729
	Cecosf El Encanto	0	-	0	0	-	0
	SAPU Entre Lagos	0	-	0	0	-	0
	PSR Puyehue	0	-	0	0	-	0
	TOTAL Puyehue	**0**	**-**	**1.729**	**0**	**-**	**1.729**
RÍO NEGRO	Hospital Río Negro	0	-	0	0	-	0
	Total Depto Salud Municipal	0	-	3.479	0	-	3.479
	Cesfam Practicante P. Araya	0	-	3.479	0	-	3.479
	Cecosf Riachuelo	0	-	0	0	-	0
	PSR Río Negro	0	-	0	0	-	0
	TOTAL Río Negro	**0**	**-**	**3.479**	**0**	**-**	**3.479**
PUERTO OCTAY	Hospital Puerto Octay	0	-	51	0	-	51
	Total Depto Salud Municipal	0	-	781	0	-	781
	Cecosf Las Cascadas	0	-	442	0	-	442
	PSR Puerto Octay	0	-	339	0	-	339
	TOTAL Puerto Octay	**0**	**-**	**832**	**0**	**-**	**832**
SAN PABLO	Total Misión Quilacahuín	0	-	0	0	-	0
	Hospital P.M. Quilacahuín	0	-	0	0	-	0
	PSR Misión Quilacahuín	0	-	0	0	-	0
	Total Depto Salud Municipal	0	-	1.284	0	-	1.284
	Cesfam San Pablo	0	-	1.284	0	-	1.284
	SUR San Pablo	0	-	0	0	-	0
	PSR San Pablo	0	-	0	0	-	0
	TOTAL San Pablo	**0**	**-**	**1.284**	**0**	**-**	**1.284**
SAN JUAN DE LA COSTA	Total Misión San Juan	0	-	0	0	-	0
	Hospital F.S.L.K.M.M.	0	-	0	0	-	0
	PSR Misión SJ. de la Costa	-	-	-	-	-	-
	Total Depto Salud Municipal	0	-	1.607	0	-	1.607
	Cesfam Bahía Mansa	0	-	271	0	-	271
	Cesfam Puaucho	0	-	1.134	0	-	1.134
	SUR Bahía Mansa	0	-	0	0	-	0
	SUR Puaucho	0	-	0	0	-	0
	PSR San Juan de la Costa	0	-	202	0	-	202
	TOTAL SJ. de la Costa	**0**	**-**	**1.607**	**0**	**-**	**1.607**
TOTAL		**0**	**-**	**18.464**	**2.428**	**-**	**20.892**

Fuente: REM A04, REM A07 y REM A29
Nota: Tecnólogo Médico no realiza EMP y Consulta Urgencia.
Las "Consultas APS" del Tecnólogo Médico corresponden a atenciones Oftalmológicas, Vicio de Refracción, otras consultas UAPO y programa de resolutividad.

4.1.12. Atención de Salud Odontológica

Tabla Nº 12: Consultas y Controles Odontológicos en el SSO

COMUNAS	ESTABLECIMIENTOS	Consultas de Morbilidad Odontológica	Control Odontológico	Consultas de Urgencia GES	Inasistencia a Consultas
OSORNO	Dir. Servicio de Salud Osorno	0	0	0	0
	Clínica Dental Móvil	2.417	4	81	535
	Hospital Base San José Osorno	0	0	0	0
	Total Depto Salud Municipal	71.077	18.838	1.276	17.070
	Cesfam Dr. P. Jáuregui	7.986	3.261	55	3.060
	Cesfam Dr. M. Lopetegui	11.972	2.231	31	3.018
	Cesfam Rahue Alto	12.748	1.984	76	2.362
	Cesfam Ovejería	6.207	1.495	78	979
	Cesfam P. Alegre	11.675	2.674	62	2.877
	Cesfam Quinto Centenario	10.933	3.928	187	3.626
	Cecosf Murrinumo	1.373	437	17	409
	Cecosf Manuel Rodriguez	1.224	347	2	212
	Cosam Rahue	0	0	0	0
	CRD Médico Osorno	27	2.336	179	42
	SAPU Jáuregui	5.874	0	584	227
	SAPU Rahue Alto	0	0	0	0
	SAPU Lopetegui	0	0	0	0
	PSR Osorno	1.058	145	5	258
	Cosam Rahue	0	0	0	0
	Cosam Oriente	0	0	0	0
	SAFU	984	2	19	46
	PRAIS	0	0	0	0
	CRD Adulto Mayor con Demencia	0	0	0	0
	Unidad de Memoria Ayekan	0	0	0	0
	CT Peulla Ambulatorio	0	0	0	0
	CT Peulla Residencial	0	0	0	0
	TOTAL Osorno	**74.478**	**18.844**	**1.376**	**17.651**
PURRANQUE	Hospital Purranque	0	386	13	0
	Total Depto Salud Municipal	12.149	3.795	269	3.900
	Cesfam Purranque	9.836	2.913	183	3.435
	Cecosf Corte Alto	617	150	42	174
	Cecosf Barrio Estación	921	231	35	124
	PSR Purranque	775	501	9	167
	Centro de Rehabilitación	0	0	0	0
	TOTAL Purranque	**12.149**	**4.181**	**282**	**3.900**
PUYEHUE	Total Depto Salud Municipal	6.115	1.550	170	1.767
	Cesfam Entre Lagos	5.210	1.388	168	1.595
	Cecosf El Encanto	723	156	2	156
	SAPU Entre Lagos	0	0	0	0
	PSR Puyehue	182	6	0	16
	TOTAL Puyehue	**6.115**	**1.550**	**170**	**1.767**
RÍO NEGRO	Hospital Río Negro	0	0	0	0
	Total Depto Salud Municipal	7.283	1.525	375	1.700
	Cesfam Practicante P. Araya	5.349	1.380	358	1.386
	Cecosf Riachuelo	1.415	41	12	177
	PSR Río Negro	519	104	5	137
	TOTAL Río Negro	**7.283**	**1.525**	**375**	**1.700**
PUERTO OCTAY	Hospital Puerto Octay	3.255	808	279	806
	Total Depto Salud Municipal	2.455	719	32	591
	Cecosf Las Cascadas	861	188	28	251
	PSR Puerto Octay	1.594	531	4	340
	TOTAL Puerto Octay	**5.710**	**1.527**	**311**	**1.397**
SAN PABLO	Total Misión Quilacahuín	2.228	247	112	213
	Hospital P.M. Quilacahuín	2.068	238	109	213
	PSR Misión Quilacahuín	160	9	3	0
	Total Depto Salud Municipal	6.073	1.869	64	1.441
	Cesfam San Pablo	5.778	1.866	62	1.428
	SUR San Pablo	0	0	0	0
	PSR San Pablo	295	3	2	13
	TOTAL San Pablo	**8.301**	**2.116**	**176**	**1.654**
SAN JUAN DE LA COSTA	Total Misión San Juan	2.322	266	413	390
	Hospital F.S.L.K.M.M.	2.322	266	413	390
	PSR Misión SJ. de la Costa	-	-	-	-
	Total Depto Salud Municipal	5.721	944	230	1.264
	Cesfam Bahía Mansa	2.588	419	94	645
	Cesfam Puaucho	2.412	457	135	532
	SUR Bahía Mansa	0	0	0	0
	SUR Puaucho	0	0	0	0
	PSR San Juan de la Costa	721	68	1	87
	TOTAL SJ. de la Costa	**8.043**	**1.210**	**643**	**1.654**
TOTAL		**122.079**	**30.953**	**3.333**	**29.723**

Fuente: REM 9, Sección A: Consultas y Controles
Nota: Hospital Base San José Osorno informa que las Prest. de Consultas desde el 2018 se registran en SAFU

Tabla Nº **13**: Otras Actividades de Odontología General

COMUNAS	ESTABLECIMIENTOS	Educación Individual con Instrucción de Técnica de Cepillado	Consejería Breve en Tabaco	Examen de Salud Oral	Aplicación de Sellante	Fluoruracion Tópica Barniz	Act. Interceptiva de Anomalias Dento Maxilares (OPI)	Destartraje Supragingival y Pulido Coronario	Exodoncia supragingival	Procedimiento Pulpar	Acceso Cavitario	Restauración Estética	Restauración de Amalgamas	Obturación de Vidrio Ionómero	Destartraje Subgingival y Pulido Radicular por Sextante	Tratamiento Restaurador Atraumático (Art)	Procedimientos Médico-Quirúrgicos	Radiografía Intraoral (Retroalveolares, Bite Wing y Oclusales)	**Total Prestaciones**
OSORNO	Dir. Servicio de Salud Osorno	-	-	-	-	-	-	-	-	-	-	-	-	-	-	-	-	-	-
	Clínica Dental Móvil	1	0	2.474	41	7	0	2.148	269	10	83	1.930	1	498	477	5	769	0	8.713
	Hospital Base San José Osorno	828	0	0	1.935	677	0	348	560	20	73	0	0	0	0	242	113	0	4.796
	Total Depto Salud Municipal	19.461	2.672	36.708	46.117	11.142	659	17.721	10.772	953	1.548	28.539	24	6.432	4.581	103	27.834	4.360	219.626
	Cesfam Dr. P. Jáuregui	2.473	512	6.348	4.497	1.561	72	2.103	723	211	211	3.076	0	1.505	227	23	875	0	24.417
	Cesfam Dr. M. Lopetegui	2.818	513	4.902	5.025	1.073	11	2.004	1.357	79	404	5.182	0	1.661	81	9	4.413	3.773	33.305
	Cesfam Rahue Alto	3.718	597	6.401	15.734	3.768	71	4.706	1.303	41	132	5.552	2	549	254	53	3.411	0	46.292
	Cesfam Ovejería	778	151	1.712	3.855	1.298	0	2.309	815	46	14	2.699	0	307	240	0	1.951	0	16.175
	Cesfam P. Alegre	4.221	304	4.690	6.337	614	175	3.342	1.429	36	175	5.075	6	270	1.606	1	5.881	175	34.337
	Cesfam Quinto Centenario	4.083	515	8.566	8.642	2.310	328	2.258	1.235	177	257	5.626	16	1.001	2.013	1	3.007	382	40.417
	Cecosf Murrinumo	459	33	1.240	821	195	0	195	163	1	90	451	0	32	132	2	638	0	4.452
	Cecosf Manuel Rodriguez	348	37	345	409	225	0	193	195	0	19	495	0	77	0	0	390	0	2.733
	CRD Médico Osorno	217	0	217	0	0	0	0	2	0	0	0	0	0	0	0	0	0	436
	SAPU Dr. Pedro Jáuregui	0	1	1.942	5	7	0	354	3.389	340	228	40	0	893	2	4	6.137	30	13.372
	SAPU Rahue Alto	0	0	0	0	0	0	0	0	0	0	0	0	0	0	0	0	0	0
	SAPU Lopetegui	0	0	0	0	0	0	0	0	0	0	0	0	0	0	0	0	0	0
	PSR Osorno	346	9	345	792	91	2	257	161	22	18	343	0	137	26	10	1.131	0	3.690
	Cosam Rahue	0	0	0	0	0	0	0	0	0	0	0	0	0	0	0	0	0	0
	Cosam Oriente	0	0	0	0	0	0	0	0	0	0	0	0	0	0	0	0	0	0
	SAFU	13	0	904	9	45	0	263	55	3	0	320	0	13	30	0	357	0	2.012
	PRAIS	0	0	0	0	0	0	0	0	0	0	0	0	0	0	0	0	0	0
	CRD Adulto Mayor con Demencia	0	0	0	0	0	0	0	0	0	0	0	0	0	0	0	0	0	0
	Unidad de Memoria Ayekan	0	0	0	0	0	0	0	0	0	0	0	0	0	0	0	0	0	0
	CT Peulla Ambulatorio	0	0	0	0	0	0	0	0	0	0	0	0	0	0	0	0	0	0
	CT Peulla Residencial	0	0	0	0	0	0	0	0	0	0	0	0	0	0	0	0	0	0
	TOTAL Osorno	**20.303**	**2.672**	**40.086**	**48.102**	**11.871**	**659**	**20.480**	**11.656**	**986**	**1.704**	**30.789**	**25**	**6.943**	**5.088**	**350**	**29.073**	**4.360**	**235.147**
PURRANQUE	Hospital Purranque	457	4	1.095	66	13	132	4	107	79	29	143	72	397	1	13	0	225	2.837
	Total Depto Salud Municipal	3.938	112	4.144	8.208	1.962	89	4.124	2.235	81	392	5.842	59	1.820	1.797	22	1.524	199	36.548
	Cesfam Purranque	3.095	100	2.962	7.112	1.638	86	3.339	1.727	14	300	4.744	42	1.474	1.633	17	1.330	192	29.805
	Cecosf Corte Alto	243	1	353	324	75	1	127	169	8	2	212	3	85	1	5	99	0	1.708
	Cecosf Barrio Estación	265	2	233	220	75	0	293	148	56	54	273	3	133	149	0	59	5	1.968
	PSR Purranque	335	9	596	552	174	2	365	191	3	36	613	11	128	14	0	36	2	3.067
	Centro de Rehabilitación	0	0	0	0	0	0	0	0	0	0	0	0	0	0	0	0	0	0
	TOTAL Purranque	**4.395**	**116**	**5.239**	**8.274**	**1.975**	**221**	**4.128**	**2.342**	**160**	**421**	**5.985**	**131**	**2.217**	**1.798**	**35**	**1.524**	**424**	**39.385**
PUYEHUE	Total Depto Salud Municipal	2.101	167	4.650	6.733	1.351	20	1.929	1.453	254	261	4.514	28	1.313	574	55	2.310	2.444	30.157
	Cesfam Entre Lagos	1.900	164	3.852	6.272	1.153	20	1.640	1.258	240	247	4.181	28	1.260	568	55	1.967	2.444	27.249
	Cecosf El Encanto	190	3	730	406	189	0	269	158	11	12	233	0	35	6	0	311	0	2.553
	SAPU Entre Lagos	0	0	0	0	0	0	0	0	0	0	0	0	0	0	0	0	0	0
	PSR Puyehue	11	0	68	55	9	0	20	37	3	2	100	0	18	0	0	32	0	355
	TOTAL Puyehue	**2.101**	**167**	**4.650**	**6.733**	**1.351**	**20**	**1.929**	**1.453**	**254**	**261**	**4.514**	**28**	**1.313**	**574**	**55**	**2.310**	**2.444**	**30.157**
RÍO NEGRO	Hospital Río Negro	123	0	1.100	125	89	7	0	4	4	1	207	0	402	0	117	0	1.104	3.283
	Total Depto Salud Municipal	2.479	260	5.180	3.670	1.118	8	2.104	1.256	330	253	5.496	56	760	876	22	3.530	1.828	29.226
	Cesfam Practicante P. Araya	2.109	190	4.579	2.826	907	8	1.693	983	285	234	4.101	53	624	700	14	2.824	1.828	23.958
	Cecosf Riachuelo	159	2	325	511	116	0	244	197	24	4	1.065	0	31	88	7	458	0	3.231
	PSR Río Negro	211	68	276	333	95	0	167	76	21	15	330	3	105	88	1	248	0	2.037
	TOTAL Río Negro	**2.602**	**260**	**6.280**	**3.795**	**1.207**	**15**	**2.104**	**1.260**	**334**	**254**	**5.703**	**56**	**1.162**	**876**	**139**	**3.530**	**2.932**	**32.509**
PUERTO OCTAY	Hospital Puerto Octay	378	8	4.116	764	649	25	450	620	60	124	1.059	0	458	52	49	445	594	9.851
	Total Depto Salud Municipal	56	4	3.151	1.079	313	0	483	259	8	1	739	0	280	0	0	45	75	6.493
	Cecosf Las Cascadas	0	0	1.063	231	107	0	202	90	0	0	282	0	96	0	0	31	75	2.177
	PSR Puerto Octay	56	4	2.088	848	206	0	281	169	8	1	457	0	184	0	0	14	0	4.316
	TOTAL Puerto Octay	**434**	**12**	**7.267**	**1.843**	**962**	**25**	**933**	**879**	**68**	**125**	**1.798**	**0**	**738**	**52**	**49**	**490**	**669**	**16.344**
SAN PABLO	Total Misión Quilacahuín	220	6	1.844	949	315	8	538	229	12	113	1.085	1	448	490	3	241	375	6.877
	Hospital P.M. Quilacahuín	212	6	1.705	892	301	8	531	216	11	106	987	1	424	485	3	220	374	6.482
	PSR Misión Quilacahuín	8	0	139	57	14	0	7	13	1	7	98	0	24	5	0	21	1	395
	Total Depto Salud Municipal	1.466	20	2.801	2.420	1.370	11	1.768	873	41	157	3.745	1	785	764	2	735	439	17.398
	Cesfam San Pablo	1.375	8	2.703	2.245	1.308	8	1.688	831	40	152	3.674	1	732	758	0	711	438	16.672
	SUR San Pablo	0	0	0	0	0	0	0	0	0	0	0	0	0	0	0	0	0	0
	PSR San Pablo	91	12	98	175	62	3	80	42	1	5	71	0	53	6	2	24	1	726
	TOTAL San Pablo	**1.686**	**26**	**4.645**	**3.369**	**1.685**	**19**	**2.306**	**1.102**	**53**	**270**	**4.830**	**2**	**1.233**	**1.254**	**5**	**976**	**814**	**24.275**
SAN JUAN DE LA COSTA	Total Misión San Juan	1.157	50	2.523	757	435	0	874	337	42	138	972	21	541	507	3	2.307	1.150	11.814
	Hospital F.S.L.K.M.M.	1.157	50	2.523	757	435	0	874	337	42	138	972	21	541	507	3	2.307	1.150	11.814
	PSR Misión SJ. de la Costa	-	-	-	-	-	-	-	-	-	-	-	-	-	-	-	-	-	0
	Total Depto Salud Municipal	2.000	56	4.374	2.356	687	28	1.960	895	112	139	2.966	18	807	631	6	969	710	18.714
	Cesfam Bahía Mansa	514	35	1.452	986	252	18	830	294	35	84	1.316	2	365	570	6	561	438	7.758
	Cesfam Puaucho	1.229	6	2.193	1.262	401	9	891	419	63	41	1.265	16	307	24	0	250	260	8.636
	SUR Bahía Mansa	0	0	0	0	0	0	0	0	0	0	0	0	0	0	0	0	0	0
	SUR Puaucho	0	0	0	0	0	0	0	0	0	0	0	0	0	0	0	0	0	0
	PSR San Juan de la Costa	257	15	729	108	34	1	239	182	14	14	385	0	135	37	0	158	12	2.320
	TOTAL SJ. de la Costa	**3.157**	**106**	**6.897**	**3.113**	**1.122**	**28**	**2.834**	**1.232**	**154**	**277**	**3.938**	**39**	**1.348**	**1.138**	**9**	**3.276**	**1.860**	**30.528**
TOTAL		**34.678**	**3.359**	**75.064**	**75.229**	**20.173**	**987**	**34.714**	**19.924**	**2.009**	**3.312**	**57.557**	**281**	**14.954**	**10.780**	**642**	**41.179**	**13.503**	**408.345**

Fuente: REM 9, Sección B: Otras actividades de Odontología General

Tabla Nº **14**: Actividades de Atención en Especialidad Odontológica

ACTIVIDADES EN ATENCIÓN DE ESPECIALIDADES	Hospital Base San José Osorno	Hospital Purranque	Hospital Río Negro	Hospital P. Octay	Total
Cirugía Mayor Ambulatoria Electiva/Urgencia	104	0	0	0	**104**
Cirugía Mayor No Ambulatoria Electiva/Urgencia	0	3	0	0	**3**
Respuesta a interconsulta personas hospitalizadas	109	0	74	0	**183**
Visita a sala	88	1	93	0	**182**
Contraloría clínica	0	0	27	0	**27**
Cirugía tercer molar	971	269	0	0	**1.240**
Cirugía menor ambulatoria	989	206	0	0	**1.195**
Tratamiento traumatismo dentoalveolar	102	4	3	0	**109**
Obturación directa	1.439	0	23	0	**1.462**
Obturación indirecta (inlays u onlays)	7	10	5	0	**22**
Instalación aparato removible ortodóncico	329	38	1	0	**368**
Instalación aparato fijo ortodóncico	216	34	0	0	**250**
Instalación aparato de contención ortodóncico	82	36	0	0	**118**
Retiro aparatología de ortodoncia	144	33	0	0	**177**
Ortopedia prequirúrgica	95	0	0	0	**95**
Ortodoncia preventiva e interceptiva (OPI)	2.576	117	381	0	**3.074**
Tratamiento endodoncia unirradicular	429	42	134	8	**613**
Tratamiento endodoncia birradicular	462	15	72	0	**549**
Tratamiento endodoncia multirradicular	519	14	105	2	**640**
Inducción al cierre apical	25	0	5	0	**30**
Retratamiento de endodoncia	66	1	11	0	**78**
Cirugía apical	2	5	0	0	**7**
Adaptación a la atención odontológica	993	89	175	0	**1.257**
Procedimiento restaurador (odontopediatría)	473	431	301	0	**1.205**
Procedimiento pulpar (odontopediatría)	59	75	77	0	**211**
Cirugía ambulatoria (odontopediatría)	37	22	55	0	**114**
Destartraje subgingival o pulido radicular	2.917	0	0	0	**2.917**
Destartraje supragingival o pulido coronario	5.058	2	16	0	**5.076**
Procedimiento quirúrgico (periodoncia)	22	0	0	0	**22**
Procedimiento quirúrgico periimplantar (periodoncia)	7	0	0	0	**7**
Ferulización	18	1	0	0	**19**
Rehabilitación mediante prótesis removible acrílica parcial o total	2.380	282	350	0	**3.012**
Rehabilitación mediante prótesis removible metálica parcial	190	22	5	0	**217**
Rehabilitación mediante prótesis fija unitaria o plural	363	24	87	0	**474**
Rehabilitación mediante prótesis fija implantoasistida	129	0	0	0	**129**
Rehabilitación mediante prótesis muco-implantoasistida	0	1	0	0	**1**
Reparación de prótesis	299	12	16	0	**327**
Implantología quirúrgica	196	0	0	0	**196**
Toma de biopsia	81	0	0	0	**81**
Estudio hispatológico	161	0	0	0	**161**
Sialometría	7	0	0	0	**7**
Terapia farmacológica de lesiones del territorio oral y maxilofacial	219	18	0	0	**237**
Terapia no farmacológica de lesiones del territorio oral y maxilofacial	93	0	0	0	**93**
Estudio clínico lesiones del territorio oral maxilofacial	181	0	0	0	**181**
Terapia física en trastornos temporomandibulares (TTM) y dolor orofacial (DOF)	24	0	0	0	**24**
Infiltración en articulación temporo mandibular (ATM)	261	0	0	0	**261**
Bloqueo anestésico y/o medicamentoso en TTM y DOF	98	0	0	0	**98**
Artrocentesis en ATM	16	0	0	0	**16**
Terapia bioconductual	915	0	0	0	**915**
Desgaste selectivo	26	8	1	0	**35**
Instalación en dispositivo ortopédico	58	0	0	0	**58**
Actividades somatoprótesis	0	0	0	0	**0**
Rehabilitación de prótesis maxilofacial	0	0	0	0	**0**
TOTAL	**24.035**	**1.815**	**2.017**	**10**	**27.877**

Fuente: REM 9, Sección F: Actividades de Atención en Especialidades Odontológicas

4.1.13.Consultas Médicas realizadas en Extensión Horaria

Tabla Nº 15: Consultas Médicas Realizadas en Extensión Horaria en el SSO

COMUNAS	ESTABLECIMIENTOS	EXTENSION HORARIA		
		Vespertina	Sabado, Domingo o Festivo	Total
OSORNO	Dir. Servicio de Salud Osorno	18	18	36
	Clínica Dental Móvil	0	0	0
	Hospital Base San José Osorno	10.161	10.161	20.322
	Total Depto Salud Municipal	17.823	13.725	31.548
	Cesfam Dr. P. Jáuregui	2.056	1.726	3.782
	Cesfam Dr. M. Lopetegui	4.213	2.871	7.084
	Cesfam Rahue Alto	1.900	1.841	3.741
	Cesfam Ovejería	3.075	1.856	4.931
	Cesfam P. Alegre	1.106	1.052	2.158
	Cesfam Quinto Centenario	4.280	3.477	7.757
	Cecosf Murrinumo	522	522	1.044
	Cecosf Manuel Rodriguez	170	170	340
	SAPU Jáuregui	0	0	0
	SAPU Rahue Alto	0	0	0
	SAPU Lopetegui	0	0	0
	CRD Médico Osorno	0	0	0
	PSR Osorno	501	210	711
	Cosam Rahue	13	13	26
	Cosam Oriente	0	0	0
	SAFU	420	0	420
	PRAIS	379	379	758
	CDR Adulto Mayor con Demencia	0	0	0
	Unidad de Memoria Ayekan	0	0	0
	CT Peulla Ambulatorio	3	3	6
	CT Peulla Residencial	0	0	0
	TOTAL Osorno	**28.817**	**24.299**	**53.116**
PURRANQUE	Hospital Purranque	25	25	50
	Total Depto Salud Municipal	4.120	2.603	6.723
	Cesfam Purranque	3.850	2.440	6.290
	Cecosf Corte Alto	93	93	186
	Cecosf Barrio Estación	140	33	173
	PSR Purranque	37	37	74
	Centro de Rehabilitación	0	0	0
	TOTAL Purranque	**4.145**	**2.628**	**6.773**
PUYEHUE	Total Depto Salud Municipal	3.343	1.421	4.764
	Cesfam Entre Lagos	3.265	1.343	4.608
	Cecosf El Encanto	55	55	110
	SAPU Entre Lagos	0	0	0
	PSR Puyehue	23	23	46
	TOTAL Puyehue	**3.343**	**1.421**	**4.764**
RÍO NEGRO	Hospital Río Negro	66	66	132
	Total Depto Salud Municipal	3.909	1.090	4.999
	Cesfam Practicante P. Araya	3.844	1.025	4.869
	Cecosf Riachuelo	62	62	124
	PSR Río Negro	3	3	6
	TOTAL Río Negro	**3.975**	**1.156**	**5.131**
PUERTO OCTAY	Hospital Puerto Octay	453	453	906
	Total Depto Salud Municipal	500	500	1.000
	Cecosf Las Cascadas	177	177	354
	PSR Puerto Octay	323	323	646
	TOTAL Puerto Octay	**953**	**953**	**1.906**
SAN PABLO	Total Misión Quilacahuín	543	543	1.086
	Hospital P.M. Quilacahuín	543	543	1.086
	PSR Misión Quilacahuín	0	0	0
	Total Depto Salud Municipal	1.519	1.232	2.751
	Cesfam San Pablo	1.211	924	2.135
	SUR San Pablo	96	96	192
	PSR San Pablo	212	212	424
	TOTAL San Pablo	**2.062**	**1.775**	**3.837**
SAN JUAN DE LA COSTA	Total Misión San Juan	267	267	534
	Hospital F.S.L.K.M.M.	267	267	534
	PSR Misión SJ. de la Costa	-	-	-
	Total Depto Salud Municipal	1.061	531	1.592
	Cesfam Bahía Mansa	121	121	242
	Cesfam Puaucho	888	358	1.246
	SUR Bahía Mansa	0	0	0
	SUR Puaucho	0	0	0
	PSR San Juan de la Costa	52	52	104
	TOTAL SJ. de la Costa	**1.328**	**798**	**2.126**
TOTAL		**44.623**	**33.030**	**77.653**

Fuente: REM A04, Sección D: Consultas Médicas en extensión horaria.
Nota: Las consultas médicas realizadas en extensión horaria se encuentran incluidas en las consultas médicas de tablas presentadas en página 54.

4.1.14.Rechazos Consulta Médica en Atención Primaria de Salud (APS)

Rechazo: Se entiende por rechazo cuando un paciente no obtiene cupo para atención médica dentro de las 48 horas desde el momento de la solicitud.

Tabla Nº 16: Total Rechazos a consultas Médicas APS en el SSO según Programas.

COMUNAS	ESTABLECIMIENTOS	Mujer	PROGRAMAS					
			Niño	Adoles-centes	Adulto	Adulto Mayor	Salud Mental	Total
OSORNO	Dir. Servicio de Salud Osorno	-	-	-	-	-	-	0
	Clínica Dental Móvil	-	-	-	-	-	-	0
	Hospital Base San José Osorno	0	0	0	0	0	0	0
	Total Depto Salud Municipal	309	340	312	1.198	1.302	755	4.216
	Cesfam Dr. P. Jáuregui	0	0	0	0	0	0	0
	Cesfam Dr. M. Lopetegui	15	23	34	315	379	211	977
	Cesfam Rahue Alto	0	0	0	0	0	0	0
	Cesfam Ovejería	0	0	0	0	2	0	2
	Cesfam P. Alegre	292	275	274	774	902	261	2.778
	Cesfam Quinto Centenario	2	19	4	11	4	260	300
	Cecosf Murrinumo	0	0	0	0	0	0	0
	Cecosf Manuel Rodriguez	0	0	0	13	1	0	14
	CRD Medico Osorno	0	0	0	0	0	0	0
	SAPU Jáuregui	-	-	-	-	-	-	0
	SAPU Rahue Alto	-	-	-	-	-	-	0
	SAPU Lopetegui	-	-	-	-	-	-	0
	PSR Osorno	0	23	0	85	14	23	145
	Cosam Rahue	-	-	-	-	-	-	0
	Cosam Oriente	-	-	-	-	-	-	0
	SAFU	-	-	-	-	-	-	0
	PRAIS	-	-	-	-	-	-	0
	CRD Adulto Mayor con Demencia	-	-	-	-	-	-	0
	Unidad de Memoria Ayekan	-	-	-	-	-	-	0
	CT Peulla Ambulatorio							
	CT Peulla Residencial							
	TOTAL Osorno	**309**	**340**	**312**	**1.198**	**1.302**	**755**	**4.216**
PURRANQUE	Hospital Purranque	-	-	-	-	-	-	0
	Total Depto Salud Municipal	0	0	0	0	0	0	0
	Cesfam Purranque	0	0	0	0	0	0	0
	Cecosf Corte Alto	0	0	0	0	0	0	0
	Cecosf Barrio Estación	0	0	0	0	0	0	0
	PSR Purranque	0	0	0	0	0	0	0
	Centro de Rehabilitación	-	-	-	-	-	-	0
	TOTAL Purranque	**0**	**0**	**0**	**0**	**0**	**0**	**0**
PUYEHUE	Total Depto Salud Municipal	0	0	0	0	0	0	0
	Cesfam Entre Lagos	0	0	0	0	0	0	0
	Cecosf El Encanto	0	0	0	0	0	0	0
	SAPU Entre Lagos	-	-	-	-	-	-	0
	PSR Puyehue	-	-	-	-	-	-	0
	TOTAL Puyehue	**0**	**0**	**0**	**0**	**0**	**0**	**0**
RÍO NEGRO	Hospital Río Negro	0	0	0	0	0	0	0
	Total Depto Salud Municipal	0	0	0	0	0	0	0
	Cesfam Practicante P. Araya	-	-	-	-	-	-	0
	Cecosf Riachuelo	0	0	0	0	0	0	0
	PSR Río Negro	0	0	0	0	0	0	0
	TOTAL Río Negro	**0**	**0**	**0**	**0**	**0**	**0**	**0**
PUERTO OCTAY	Hospital Puerto Octay	0	0	0	0	0	0	0
	Total Depto Salud Municipal	0	0	0	0	0	0	0
	Cecosf Las Cascadas	0	0	0	0	0	0	0
	PSR Puerto Octay	0	0	0	0	0	0	0
	TOTAL Puerto Octay	**0**	**0**	**0**	**0**	**0**	**0**	**0**
SAN PABLO	Total Misión Quilacahuín	0	0	0	0	0	0	0
	Hospital P.M. Quilacahuín	0	0	0	0	0	0	0
	PSR Misión Quilacahuín	0	0	0	0	0	0	0
	Total Depto Salud Municipal	0	0	0	0	0	0	0
	Cesfam San Pablo	0	0	0	0	0	0	0
	SUR San Pablo	-	-	-	-	-	-	0
	PSR San Pablo	0	0	0	0	0	0	0
	TOTAL San Pablo	**0**	**0**	**0**	**0**	**0**	**0**	**0**
SAN JUAN DE LA COSTA	Total Misión San Juan	0	0	0	0	0	0	0
	Hospital F.S.L.K.M.M.	-	-	-	-	-	-	0
	PSR Misión SJ. de la Costa	-	-	-	-	-	-	0
	Total Depto Salud Municipal	14	2	2	208	53	35	314
	Cesfam Bahía Mansa	14	2	2	208	53	35	314
	Cesfam Puaucho	-	-	-	-	-	-	0
	SUR Bahía Mansa	-	-	-	-	-	-	0
	SUR Puaucho	-	-	-	-	-	-	0
	PSR San Juan de la Costa	-	-	-	-	-	-	0
	TOTAL SJ. de la Costa	**14**	**2**	**2**	**208**	**53**	**35**	**314**
TOTAL		**323**	**342**	**314**	**1.406**	**1.355**	**790**	**4.530**

Fuente**:** Anexo REM Rechazos

4.1.15.Consultas Médicas de Especialidad Nuevas por Especialidad

Tabla Nº 17: Porcentaje de Consultas Médicas Nuevas según Especialidad, realizadas en H. Base SJ Osorno.

Especialidades	Consulta Nueva	Controles	Total Consulta y Controles	% Consultas Nuevas
TOTAL HBSJO	**49.678**	**104.830**	**154.508**	**32,2%**
Pediatría	577	770	1.347	42,8%
Medicina Interna	1.761	1.899	3.660	48,1%
Neonatología	168	446	614	27,4%
Enfermedad Respiratoria Pediátrica (Broncopulmonar Infantil)	554	2.742	3.296	16,8%
Enfermedad Respiratoria de Adulto (Broncopulmonar)	1.034	2.795	3.829	27,0%
Cardiología Pediátrica	490	517	1.007	48,7%
Cardiología Adulto	2.947	4.451	7.398	39,8%
Endocrinología Pediátrica	410	1.084	1.494	27,4%
Endocrinología Adulto	1.036	2.767	3.803	27,2%
Gastroenterología Pediátrica	342	641	983	34,8%
Gastroenterología Adulto	976	2.071	3.047	32,0%
Genética Clínica	387	552	939	41,2%
Hemato-Oncología Infantil	134	207	341	39,3%
Hematología Adulto	289	1.877	2.166	13,3%
Nefrología Pediátrica	252	773	1.025	24,6%
Nefrología Adulto	421	1.457	1.878	22,4%
Nutriólogo Pediátrico	152	530	682	22,3%
Nutriólogo Adulto	376	780	1.156	32,5%
Reumatología Pediátrica	40	186	226	17,7%
Reumatología Adulto	1.172	3.535	4.707	24,9%
Dermatología	2.018	2.996	5.014	40,2%
Infectología Pediátrica	97	88	185	52,4%
Infectología Adulto	234	1.754	1.988	11,8%
Inmunología	119	268	387	30,7%
Geriatría	224	184	408	54,9%
Medicina Física y Rehabilitación Pediátrica (Fisiatría Pediátrica)	145	305	450	32,2%
Medicina Física y Rehabilitación Adulto (Fisiatría Adulto)	797	1.780	2.577	30,9%
Neurología Pediátrica	1.503	3.605	5.108	29,4%
Neurología Adulto	2.160	4.424	6.584	32,8%
Oncología Médica	383	4.064	4.447	8,6%
Psiquiatría Pediátrica y de la Adolescencia	60	767	827	7,3%
Psiquiatría Adulto	162	2.530	2.692	6,0%
Cirugía Pediátrica	982	1.251	2.233	44,0%
Cirugía General Adulto	1.275	1.364	2.639	48,3%
Cirugía Digestiva (Alta)	1.552	1.807	3.359	46,2%
Cirugía de Cabeza, Cuello y Maxilofacial	481	1.001	1.482	32,5%
Cirugía Plástica y Reparadora Pediátrica	-	-	-	0,0%
Cirugía Plástica y Reparadora Adulto	43	5	48	89,6%
Coloproctología (Cirugía Digestiva Baja)	1.185	1.294	2.479	47,8%
Cirugía Tórax	227	252	479	47,4%
Cirugía Vascular Periférica	979	2.346	3.325	29,4%
Neurocirugía	1.302	1.761	3.063	42,5%
Cirugía Cardiovascular	-	-	-	0,0%
Anestesiología	1.321	154	1.475	89,6%
Obstetricia	1.220	3.720	4.940	24,7%
Ginecología Pediátrica y de la Adolescencia	217	511	728	29,8%
Ginecología Adulto	3.768	10.438	14.206	26,5%
Oftalmología	3.134	6.296	9.430	33,2%
Otorrinolaringología	1.472	1.866	3.338	44,1%
Traumatología y Ortopedia Pediátrica	1.756	3.796	5.552	31,6%
Traumatología y Ortopedia Adulto	4.827	8.847	13.674	35,3%
Urología Pediátrica	-	-	-	0,0%
Urología Adulto	2.336	3.871	6.207	37,6%
Medicina Familiar del Niño	-	-	-	0,0%
Medicina Familiar	-	-	-	0,0%
Medicina Familiar Adulto	-	-	-	0,0%
Diabetología	181	1.405	1.586	11,4%
Medicina Nuclear (Excluye Informes)	-	-	-	0,0%
Imagenología	-	-	-	0,0%
Radioterapia Oncológica	-	-	-	0,0%

Fuente: REM A07, Sección A: Consultas médicas

4.1.16.Consultas Médicas de Especialidad Nuevas según Origen por Especialidad

Tabla Nº 18: Consultas Nuevas según Especialidad y Origen, realizadas en Hospital Base San José Osorno.

Especialidades y Subespecialidades	Consultas Nuevas según Origen				% APS	% CAE	% Urgencia
	Total	APS	CAE/CDT/CRS	URGENCIA			
TOTAL HBSJO	**49.678**	**17.823**	**27.254**	**4.601**	**36%**	**55%**	**9%**
Pediatría	**577**	126	186	265	21,8%	32,2%	45,9%
Medicina Interna	**1.761**	95	1.637	29	5,4%	93,0%	1,6%
Neonatología	**168**	0	168	0	0,0%	100,0%	0,0%
Enfermedad Respiratoria Pediátrica (Broncopulmonar Infantil)	**554**	115	435	4	20,8%	78,5%	0,7%
Enfermedad Respiratoria de Adulto (Broncopulmonar)	**1.034**	498	490	46	48,2%	47,4%	4,4%
Cardiología Pediátrica	**490**	110	371	9	22,4%	75,7%	1,8%
Cardiología Adulto	**2.947**	1.356	1.350	241	46,0%	45,8%	8,2%
Endocrinología Pediátrica	**410**	136	269	5	33,2%	65,6%	1,2%
Endocrinología Adulto	**1.036**	554	468	14	53,5%	45,2%	1,4%
Gastroenterología Pediátrica	**342**	67	266	9	19,6%	77,8%	2,6%
Gastroenterología Adulto	**976**	400	510	66	41,0%	52,3%	6,8%
Genética Clínica	**387**	9	378	0	2,3%	97,7%	0,0%
Hemato-Oncología Infantil	**134**	12	122	0	9,0%	91,0%	0,0%
Hematología Adulto	**289**	80	187	22	27,7%	64,7%	7,6%
Nefrología Pediátrica	**252**	27	222	3	10,7%	88,1%	1,2%
Nefrología Adulto	**421**	195	210	16	46,3%	49,9%	3,8%
Nutriólogo Pediátrico	**152**	7	145	0	4,6%	95,4%	0,0%
Nutriólogo Adulto	**376**	101	273	2	26,9%	72,6%	0,5%
Reumatología Pediátrica	**40**	4	36	0	10,0%	90,0%	0,0%
Reumatología Adulto	**1.172**	536	618	18	45,7%	52,7%	1,5%
Dermatología	**2.018**	686	1.312	20	34,0%	65,0%	1,0%
Infectología Pediátrica	**97**	5	92	0	5,2%	94,8%	0,0%
Infectología Adulto	**234**	4	224	6	1,7%	95,7%	2,6%
Inmunología	**119**	9	110	0	7,6%	92,4%	0,0%
Geriatría	**224**	0	223	1	0,0%	99,6%	0,4%
Medicina Física y Rehabilitación Pediátrica (Fisiatría Pediátrica)	**145**	23	122	0	15,9%	84,1%	0,0%
Medicina Física y Rehabilitación Adulto (Fisiatría Adulto)	**797**	241	551	5	30,2%	69,1%	0,6%
Neurología Pediátrica	**1.503**	861	629	13	57,3%	41,8%	0,9%
Neurología Adulto	**2.160**	796	1.139	225	36,9%	52,7%	10,4%
Oncología Médica	**383**	0	381	2	0,0%	99,5%	0,5%
Psiquiatría Pediátrica y de la Adolescencia	**60**	30	27	3	50,0%	45,0%	5,0%
Psiquiatría Adulto	**162**	79	56	27	48,8%	34,6%	16,7%
Cirugía Pediátrica	**982**	256	546	180	26,1%	55,6%	18,3%
Cirugía General Adulto	**1.275**	580	650	45	45,5%	51,0%	3,5%
Cirugía Digestiva (Alta)	**1.552**	757	721	74	48,8%	46,5%	4,8%
Cirugía de Cabeza, Cuello y Maxilofacial	**481**	226	238	17	47,0%	49,5%	3,5%
Cirugía Plástica y Reparadora Pediátrica	-	-	-	-	-	-	-
Cirugía Plástica y Reparadora Adulto	**43**	0	43	0	0,0%	100,0%	0,0%
Coloproctología (Cirugía Digestiva Baja)	**1.185**	646	481	58	54,5%	40,6%	4,9%
Cirugía Tórax	**227**	45	164	18	19,8%	72,2%	7,9%
Cirugía Vascular Periférica	**979**	352	594	33	36,0%	60,7%	3,4%
Neurocirugía	**1.302**	479	692	131	36,8%	53,1%	10,1%
Cirugía Cardiovascular	-	-	-	-	-	-	-
Anestesiología	**1.321**	0	1.319	2	0,0%	99,8%	0,2%
Obstetricia	**1.220**	997	176	47	81,7%	14,4%	3,9%
Ginecología Pediátrica y de la Adolescencia	**217**	111	91	15	51,2%	41,9%	6,9%
Ginecología Adulto	**3.768**	2.526	1.024	218	67,0%	27,2%	5,8%
Oftalmología	**3.134**	935	1.955	244	29,8%	62,4%	7,8%
Otorrinolaringología	**1.472**	164	1.029	279	11,1%	69,9%	19,0%
Traumatología y Ortopedia Pediátrica	**1.756**	424	582	750	24,1%	33,1%	42,7%
Traumatología y Ortopedia Adulto	**4.827**	784	2.760	1.283	16,2%	57,2%	26,6%
Urología Pediátrica	-	-	-	-	-	-	-
Urología Adulto	**2.336**	1.352	831	153	57,9%	35,6%	6,5%
Medicina Familiar del Niño	-	-	-	-	-	-	-
Medicina Familiar	-	-	-	-	-	-	-
Medicina Familiar Adulto	-	-	-	-	-	-	-
Diabetología	**181**	27	151	3	14,9%	83,4%	1,7%
Medicina Nuclear (Excluye Informes)	-	-	-	-	-	-	-
Imagenología	-	-	-	-	-	-	-
Radioterapia Oncológica	-	-	-	-	-	-	-

Fuente: REM A07, Sección A: Consultas médicas.

4.1.17.Consultas Médicas de Especialidad Perdidas por Especialidad

Se entiende por consulta perdida cuando un paciente no acude ni avisa el día y la hora de la citación.

Tabla Nº 19: Porcentaje de Consultas de Especialidad Perdidas por Especialidad en H. Base San José Osorno

Especialidades y Subespecialidades	Consulta y Controles	Consultas Perdidas (NSP)			% NSP
		Nuevas	Controles	Total NSP	
TOTAL HBSJO	**154.508**	**7.246**	**8.499**	**15.745**	**9,25%**
Pediatría	1.347	137	168	305	18,5%
Medicina Interna	3.660	288	70	358	8,9%
Neonatología	614	21	44	65	9,6%
Enfermedad Respiratoria Pediátrica (Broncopulmonar Infantil)	3.296	95	236	331	9,1%
Enfermedad Respiratoria de Adulto (Broncopulmonar)	3.829	148	134	282	6,9%
Cardiología Pediátrica	1.007	70	56	126	11,1%
Cardiología Adulto	7.398	379	213	592	7,4%
Endocrinología Pediátrica	1.494	67	101	168	10,1%
Endocrinología Adulto	3.803	180	170	350	8,4%
Gastroenterología Pediátrica	983	76	78	154	13,5%
Gastroenterología Adulto	3.047	180	156	336	9,9%
Genética Clínica	939	52	86	138	12,8%
Hemato-Oncología Infantil	341	10	20	30	8,1%
Hematología Adulto	2.166	25	87	112	4,9%
Nefrología Pediátrica	1.025	67	79	146	12,5%
Nefrología Adulto	1.878	68	74	142	7,0%
Nutriólogo Pediátrico	682	73	86	159	18,9%
Nutriólogo Adulto	1.156	115	81	196	14,5%
Reumatología Pediátrica	226	6	19	25	10,0%
Reumatología Adulto	4.707	169	187	356	7,0%
Dermatología	5.014	330	301	631	11,2%
Infectología Pediátrica	185	18	12	30	14,0%
Infectología Adulto	1.988	33	252	285	12,5%
Inmunología	387	16	26	42	9,8%
Geriatría	408	49	26	75	15,5%
Medicina Física y Rehabilitación Pediátrica (Fisiatría Pediátrica)	450	42	37	79	14,9%
Medicina Física y Rehabilitación Adulto (Fisiatría Adulto)	2.577	127	140	267	9,4%
Neurología Pediátrica	5.108	227	226	453	8,1%
Neurología Adulto	6.584	346	337	683	9,4%
Oncología Médica	4.447	15	90	105	2,3%
Psiquiatría Pediátrica y de la Adolescencia	827	14	195	209	20,2%
Psiquiatría Adulto	2.692	19	394	413	13,3%
Cirugía Pediátrica	2.233	121	188	309	12,2%
Cirugía General Adulto	2.639	229	161	390	12,9%
Cirugía Digestiva (Alta)	3.359	219	144	363	9,8%
Cirugía de Cabeza, Cuello y Maxilofacial	1.482	62	65	127	7,9%
Cirugía Plástica y Reparadora Pediátrica		-	-	-	-
Cirugía Plástica y Reparadora Adulto	48	2	0	2	4,0%
Coloproctología (Cirugía Digestiva Baja)	2.479	172	98	270	9,8%
Cirugía Tórax	479	22	22	44	8,4%
Cirugía Vascular Periférica	3.325	117	165	282	7,8%
Neurocirugía	3.063	237	145	382	11,1%
Cirugía Cardiovascular		-	-	-	-
Anestesiología	1.475	95	19	114	7,2%
Obstetricia	4.940	187	342	529	9,7%
Ginecología Pediátrica y de la Adolescencia	728	39	62	101	12,2%
Ginecología Adulto	14.206	495	742	1.237	8,0%
Oftalmología	9.430	354	393	747	7,3%
Otorrinolaringología	3.338	100	108	208	5,9%
Traumatología y Ortopedia Pediátrica	5.552	352	413	765	12,1%
Traumatología y Ortopedia Adulto	13.674	561	823	1.384	9,2%
Urología Pediátrica		-	-	-	-
Urología Adulto	6.207	386	270	656	9,6%
Medicina Familiar del Niño		-	-	-	-
Medicina Familiar		-	-	-	-
Medicina Familiar Adulto		-	-	-	-
Diabetología	1.586	34	158	192	10,8%
Medicina Nuclear (Excluye Informes)		-	-	-	-
Imagenología		-	-	-	-
Radioterapia Oncológica		-	-	-	-

% NSP = [NSP/ (Total + NSP)] * 100
Fuente: REM A07, Sección A: Consultas médicas.

Tabla Nº 20: Porcentaje de Consultas Médicas Nuevas según Especialidad, realizadas en Hospital Purranque.

Especialidades	Consulta Nueva	Controles	Total Consulta y Controles	% Consultas Nuevas
TOTAL HOSPITAL PURRANQUE	**1.286**	**2.041**	**3.327**	**38,7%**
Pediatría	115	83	198	58,1%
Medicina Interna	483	1.049	1.532	31,5%
Dermatología	40	85	125	32,0%
Cirugía Pediátrica	100	227	327	30,6%
Traumatología y Ortopedia Adulto	548	597	1.145	47,9%

Fuente: REM A07, Sección A: Consultas médicas.

Tabla Nº 21: Consultas Nuevas según Especialidad y Origen, realizadas en Hospital Purranque.

Especialidades	Consultas Nuevas según Origen				% APS	% CAE	% Urgencia
	Total	APS	CAE/CDT/CRS	URGENCIA			
TOTAL HOSPITAL PURRANQUE	**1.286**	**698**	**136**	**452**	**54%**	**11%**	**35%**
Pediatría	115	85	9	21	74%	8%	18%
Medicina Interna	483	286	122	75	59%	25%	16%
Dermatología	40	36	1	3	90%	3%	8%
Cirugía Pediátrica	100	88	0	12	88%	0%	12%
Traumatología y Ortopedia	548	203	4	341	37%	1%	62%

Fuente: REM A07, Sección A: Consultas médicas.

Tabla Nº 22: Porcentaje de Consultas de Especialidad Perdidas por Especialidad en Hospital Purranque

Especialidades	Consulta y Controles	Consultas Perdidas (NSP)			% NSP
		Nuevas	Controles	Total NSP	
TOTAL HOSPITAL PURRANQUE	**3.327**	**223**	**122**	**345**	**9,40%**
Pediatría	198	13	13	**26**	11,6%
Medicina Interna	1532	48	48	**96**	5,9%
Dermatología	125	10	9	**19**	13,2%
Cirugía Pediátrica	327	32	0	**32**	8,9%
Traumatología y Ortopedia	1145	120	52	**172**	13,1%

Fuente: REM A07, Sección A: Consultas médicas.

Tabla Nº 23: Porcentaje de Consultas Médicas Nuevas según Especialidad, realizadas COSAM Oriente.

Especialidades	Consulta Nueva	Controles	Total Consulta y Controles	% Consultas Nuevas
Total COSAM Oriente	**269**	**3.324**	**3.593**	**7,5%**
Psiquiatría Pediátrica y de la Adolescencia	94	472	566	16,6%
Psiquiatría Adulto	175	2.852	3.027	5,8%

Fuente: REM A07, Sección A: Consultas médicas.

Tabla Nº 24: Consultas Nuevas según Especialidad y Origen, realizadas en COSAM Oriente.

Especialidades	Consultas Nuevas según Origen				% APS	% CAE	% Urgencia
	Total	APS	CAE/CDT/CRS	URGENCIA			
Total COSAM Oriente	**269**	**201**	**67**	**1**	**75%**	**25%**	**0%**
Psiquiatría Pediátrica y de la Adolescencia	94	68	25	1	72%	27%	1%
Psiquiatría Adulto	175	133	42	0	76%	24%	0%

Fuente: REM A07, Sección A: Consultas médicas.

Tabla Nº 25: Porcentaje de Consultas de Especialidad Perdidas por Especialidad en COSAM Oriente

Especialidades	Consulta y Controles	Consultas Perdidas (NSP)			% NSP
		Nuevas	Controles	Total NSP	
Total COSAM Oriente	**3.593**	**52**	**754**	**806**	**18,32%**
Psiquiatría Pediátrica y de la Adolescencia	566	12	72	**84**	12,9%
Psiquiatría Adulto	3027	40	682	**722**	19,3%

Fuente: REM A07, Sección A: Consultas médicas.

Tabla Nº 26: Porcentaje de Consultas Médicas Nuevas según Especialidad, realizadas COSAM Rahue.

Especialidades	Consulta Nueva	Controles	Total Consulta y Controles	% Consultas Nuevas
Total COSAM Rahue	**271**	**2.397**	**2.668**	**10,2%**
Psiquiatría Pediátrica y de la Adolescencia	114	774	888	12,8%
Psiquiatría Adulto	157	1.623	1.780	8,8%

Fuente: REM A07, Sección A: Consultas médicas.

Tabla Nº 27: Consultas Nuevas según Especialidad y Origen, realizadas en COSAM Rahue.

Especialidades	Consultas Nuevas según Origen				% APS	% CAE	% Urgencia
	Total	APS	CAE/CDT/CRS	URGENCIA			
Total COSAM Rahue	**271**	**191**	**66**	**14**	**70%**	**24%**	**5%**
Psiquiatría Pediátrica y de la Adolescencia	114	87	27	0	76%	24%	0%
Psiquiatría Adulto	157	104	39	14	66%	25%	9%

Fuente: REM A07, Sección A: Consultas médicas.

Tabla Nº 28: Porcentaje de Consultas de Especialidad Perdidas por Especialidad en COSAM Rahue

Especialidades	Consulta y Controles	Consultas Perdidas (NSP)			% NSP
		Nuevas	Controles	Total NSP	
Total COSAM Rahue	**11.548**	**464**	**592**	**1.056**	**8,38%**
Psiquiatría Pediátrica y de la Adolescencia	888	32	181	**213**	19,3%
Psiquiatría Adulto	1780	60	275	**335**	15,8%

Fuente: REM A07, Sección A: Consultas médicas.

Tabla Nº 29: Porcentaje de Consultas Médicas Nuevas según Especialidad, realizadas en Unidad de Memoria Ayekan.

Especialidades	Consulta Nueva	Controles	Total Consulta y Controles	% Consultas Nuevas
Total Ayekan	**378**	**1.114**	**1.492**	**25,3%**
Neurología Adulto	355	485	840	42%
Psiquiatría Adulto	6	325	331	2%
Medicina Familiar Adulto	17	304	321	5%

Fuente: REM A07, Sección A: Consultas médicas.

Tabla Nº 30: Consultas Nuevas según Especialidad y Origen, realizadas en Unidad de Memoria Ayekan.

Especialidades	Consultas Nuevas según Origen				% APS	% CAE	% Urgencia
	Total	APS	CAE/CDT/CRS	URGENCIA			
Total Ayekan	**378**	**151**	**227**	**0**	**40%**	**60%**	**0%**
Neurología Adulto	355	144	211	0	41%	59%	0%
Psiquiatría Adulto	6	2	4	0	33%	67%	0%
Medicina Familiar Adulto	17	5	12	0	29%	71%	0%

Fuente: REM A07, Sección A: Consultas médicas.

Tabla Nº 31: Porcentaje de Consultas de Especialidad Perdidas por Especialidad en Unidad de Memoria Ayekan.

Especialidades	Consulta y Controles	Consultas Perdidas (NSP)			% NSP
		Nuevas	Controles	Total NSP	
Total Ayekan	**1.492**	**186**	**68**	**254**	**14,55%**
Neurología Adulto	840	102	41	**143**	14,5%
Psiquiatría Adulto	331	36	19	**55**	14,2%
Medicina Familiar Adulto	321	48	8	**56**	14,9%

Fuente: REM A07, Sección A: Consultas médicas.

Tabla Nº 32: Porcentaje de Consultas Médicas Nuevas según Especialidad, realizadas en CDR AdM c/Demencia Kümelen.

Especialidades	Consulta Nueva	Controles	Total Consulta y Controles	% Consultas Nuevas
Total CDR AdM c/Demencia Kümelen	**169**	**755**	**924**	**18,3%**
Neurología Adulto	3	104	107	3%
Psiquiatría Adulto	2	55	57	4%
Medicina Familiar Adulto	164	596	760	22%

Fuente: REM A07, Sección A: Consultas médicas.

Tabla Nº 33: Consultas Nuevas según Especialidad y Origen, realizadas en CDR AdM c/Demencia Kümelen.

Especialidades	Consultas Nuevas según Origen				% APS	% CAE	% Urgencia
	Total	APS	CAE/CDT/CRS	URGENCIA			
Total CDR AdM c/Demencia Kümelen	**169**	**67**	**102**	**0**	**40%**	**60%**	**0%**
Neurología Adulto	3	2	1	0	67%	33%	0%
Psiquiatría Adulto	2	2	0	0	100%	0%	0%
Medicina Familiar Adulto	164	63	101	0	38%	62%	0%

Fuente: REM A07, Sección A: Consultas médicas.

Tabla Nº 34: Porcentaje de Consultas de Especialidad Perdidas por Especialidad en CDR AdM c/Demencia Kümelen.

Especialidades	Consulta y Controles	Consultas Perdidas (NSP)			% NSP
		Nuevas	Controles	Total NSP	
Total CDR AdM c/Demencia Kümelen	**924**	**54**	**39**	**93**	**9,14%**
Neurología Adulto	107	3	6	**9**	7,8%
Psiquiatría Adulto	57	4	5	**9**	13,6%
Medicina Familiar Adulto	760	47	28	**75**	9,0%

Fuente: REM A07, Sección A: Consultas médicas.

4.1.18.Consultas NO Médicas de Especialidad

Tabla Nº 35: Consultas y Controles de Especialidad por Otros Profesionales en el Hospital Base San José Osorno

PROFESIONALES		CONSULTAS Y CONTROLES POR OTROS PROFESIONALES EN ESPECIALIDAD SEGÚN GRUPOS DE EDAD				
		< 10	10 - 19	20 - 64	65 y más	Total
Enfermera		4	45	1.837	517	**2.403**
Matrona	ARO	0	0	0	0	**0**
	ARO por Ley IVE	0	0	0	0	**0**
	Ginecológica y Otros	9	197	2.756	233	**3.195**
	Infertilidad	0	0	0	0	**0**
Nutricionista		230	183	2.751	1.468	**4.632**
Psicólogo (Excluye SM)		185	211	1.339	519	**2.254**
Fonoaudiólogo		1.271	211	251	944	**2.677**
Tecnólogo Médico		10	30	183	2.205	**2.428**
Trabajadora Social		248	160	1.531	1.199	**3.138**
Terapeuta Ocupacional		750	22	101	64	**937**
Total		**2.707**	**1.059**	**10.749**	**7.149**	**21.664**

Fuente: REM A07, Sección C: Consultas y Controles por otros profesionales en especialidad.

Tabla Nº 36: Consultas y Controles de Especialidad por Otros Profesionales en el Hospital Purranque

PROFESIONALES		CONSULTAS Y CONTROLES POR OTROS PROFESIONALES EN ESPECIALIDAD SEGÚN GRUPOS DE EDAD				
		< 10	10 - 19	20 - 64	65 y más	Total
Enfermera		116	67	570	681	**1.434**
Matrona	ARO	0	0	0	0	**0**
	ARO por Ley IVE	0	0	0	0	**0**
	Ginecológica y Otros	0	0	0	0	**0**
	Infertilidad	0	0	0	0	**0**
Nutricionista		0	0	46	58	**104**
Psicólogo (Excluye SM)		0	0	1	3	**4**
Fonoaudiólogo		0	0	0	0	**0**
Tecnólogo Médico		0	0	0	0	**0**
Trabajadora Social		2	8	251	113	**374**
Terapeuta Ocupacional		2	0	19	51	**72**
Total		**120**	**75**	**887**	**906**	**1.988**

Fuente: REM A07, Sección C: Consultas y Controles por otros profesionales en especialidad.

4.1.19.Consultas Médicas resueltas por Telemedicina

Especialidades y Subespecialidades	Consultas Médicas Resueltas por Telemedicina		
	Nueva	Control	Total
Dermatología	1.678	16	1.694
Nefrología adulto	423	2	425
Cirugía vascular periferica	131	20	151
Diabetología	134	1	135
Psiquiatría adulto	70	28	98
Medicina interna	7	42	49
Psiquiatría pediátrica y de la adolescencia	24	6	30
Enfermedad respiratoria de adulto (Broncopulmonar)	3	16	19
Oncología médica	12	7	19
Ginecología adulto	0	10	10
Traumatología y ortopedia pediátrica	1	9	10
Cardiología adulto	3	6	9
Oftalmología	1	8	9
Medicina física y rehabilitación pediátrica (fisiatría pediátrica)	0	6	6
Medicina física y rehabilitación adulto (fisiatría adulto)	1	5	6
Urología adulto	1	3	4
Hematología adulto	0	2	2
Infectología adulto	0	2	2
Neurología pediátrica	0	2	2
Pediatría	0	1	1
Cardiología pediátrica	0	1	1
Endocrinología adulto	1	0	1
Hemato-oncología infantil	1	0	1
Inmunología	0	1	1
Cirugía pediátrica	1	0	1
Neurocirugía	1	0	1
Obstetricia	0	1	1
Traumatología y ortopedia adulto	0	1	1
Total	**2.493**	**196**	**2.689**

Fuente: REM A30, Sección A: Consultas resueltas por Telemedicina

4.1.20.Tele Asistencia a Pacientes Hospitalizados

Especialidades y Subespecialidades	Tele Consulta Médica de Especialidad Realizada a Pacientes Hospitalizados			
	0 - 14	15 - 19	20 y más	Total
Medicina Interna	0	0	43	43
Total	**0**	**0**	**43**	**43**

Fuente: REM A30, Sección A: Consultas resueltas por Telemedicina

4.1.21.Telemedicina Solicitada desde APS o Nivel Secundario resueltas por otro Establecimiento

Especialidad	Consultas por Telemedicina solicitadas desde APS o Nivel Secundario resueltas por otro establecimiento			
	0 - 14	15 - 19	20 y más	Total
Medicina Interna	0	0	5	5
Endocrinología Pediátrica	0	0	1	1
Endocrinología Adulto	0	1	7	8
Nefrología Adulto	0	0	68	68
Dermatología	33	12	123	168
Geriatría	0	0	5	5
Diabetología	0	0	15	15
Total	**33**	**13**	**224**	**270**

Fuente: REM A30, Sección A: Consultas resueltas por Telemedicina

4.1.22.Atenciones de Urgencia en el SSO

Tabla Nº 37: Total de Atenciones de Urgencia por establecimientos Hospitalarios

TIPO DE ATENCION	Hospital Base de Osorno	Hospital de Puerto Octay	Hospital de Purranque Dr. Juan Hepp Dubiau	Hospital de Río Negro	Hospital Futa Sruka Lawenche Kunko Mapu Mo	Hospital Pu Mulen Quilacahuín	Total
TOTAL DEMANDA	110.020	16.947	32.187	32.306	4.055	1.822	197.337
SECCIÓN 1. TOTAL ATENCIONES DE URGENCIA	99.301	15.815	28.189	31.943	4.047	1.824	181.119
TOTAL CAUSAS SISTEMA RESPIRATORIO	19.242	4.808	6.845	9.973	1.271	541	42.680
IRA Alta (J00-J06)	9.365	2.556	4.463	6.193	616	320	23.513
Influenza (J09-J11)	788	826	531	1.574	277	21	4.017
Neumonía (J12-J18)	2.571	289	484	484	72	30	3.930
Bronquitis/bronquiolitis aguda (J20-J21)	3.772	843	741	1.104	179	116	6.755
Crisis obstructiva bronquial (J40-J46)	1.149	159	421	364	86	29	2.208
Otra causa respiratoria (J22, J30-J39, J47, J60-J98)	1.597	135	205	254	41	25	2.257
Covid-19, Virus identificado U07.1	65	6	86	11	4	16	188
Covid-19, Virus no identificado U07.2	27	6	28	21	0	7	89
TOTAL CAUSAS SISTEMA CIRCULATORIO	3.793	297	831	753	160	77	5.911
Infarto agudo miocardio	315	25	82	56	79	26	583
Accidente vascular encefálico	335	52	77	139	12	8	623
Crisis hipertensiva	373	57	112	63	7	16	628
Arritmia grave	43	23	105	78	5	5	259
Otras causas circulatorias	2.727	140	455	417	57	22	3.818
TOTAL TRAUMATISMOS Y ENVENENAMIENTO	17.377	1.816	4.309	3.509	592	311	27.914
Accidentes del tránsito	9	6	17	4	3	3	42
Lesiones autoinfligidas intencionalmente (X60-X84)	302	4	3	0	3	5	317
Otras causas externas	17.066	1.806	4.289	3.505	586	303	27.555
DIARREA AGUDA (A00-A09)	3.335	1.053	1.304	1.083	145	28	6.948
TOTAL CAUSAS DE TRASTORNOS MENTALES (F00-F99)	2.269	277	584	476	79	32	3.717
Ideación Suicida (R45.8)	5	1	1	0	0	0	7
TOTAL DEMÁS CAUSAS	53.193	7.552	14.202	16.117	1.796	812	93.672
Trastornos mentales y del comportamiento debidos al uso de sustancias psicoactivas (F10-F19)	315	35	39	15	3	3	410
Trastornos del Humor (Afectivos) (F30-F39)	345	45	57	52	7	0	506
Trastornos neuróticos, trastornos relacionados con el estrés y trastornos somatomorfos (F40-F48) Incluído el trastorno de pánico (F41.0)	1.127	162	403	350	58	22	2.122
Otros trastornos mentales no contenidos en las categorías anteriores	477	34	84	59	11	7	672

Fuente: DEIS – MINSAL, Sistema en línea de Atenciones diarias de Urgencia en Hospitales

Tabla Nº 38: Total de Hospitalizaciones por establecimientos

TIPO DE ATENCION	Hospital Base de Osorno	Hospital de Puerto Octay	Hospital de Purranque Dr. Juan Hepp Dubiau	Hospital de Río Negro	Hospital Futa Sruka Lawenche Kunko Mapu Mo	Hospital Pu Mulen Quilacahuín	Total
SECCIÓN 2. TOTAL DE HOSPITALIZACIONES	10.430	55	399	316	16	46	11.262
- CAUSAS SISTEMA RESPIRATORIO	1.565	27	201	105	8	12	1.918
- CAUSAS POR TRASTORNOS MENTALES (F00-F99)	599	3	14	15	1	1	633
- COVID-19, VIRUS IDENTIFICADO U07.1	17	0	0	0	0	0	17
- COVID-19, VIRUS NO IDENTIFICADO U07.2	0	0	0	0	0	0	0
- LAS DEMÁS CAUSAS	5.170	0	5	10	0	0	5.185
- TRAUMATISMOS Y ENVENENAMIENTOS	1.307	10	56	41	3	22	1.439
- CAUSAS SISTEMA CIRCULATORIO	1.772	15	123	145	4	11	2.070
CIRUGÍAS DE URGENCIA	1.162	0	0	0	0	0	1.162

Fuente: DEIS – MINSAL, Sistema en línea de Atenciones diarias de Urgencia en Hospitales.

Tabla Nº 39: Total de Atenciones de Urgencia por establecimientos SAPU y SUR

TIPO DE ATENCION	SAPU Dr. Marcelo Lopetegui Adams	SAPU Dr. Pedro Jáuregui	SAPU Entre Lagos	SAPU Rahue Alto	SUR Bahía Mansa	SUR Puaucho	SUR San Pablo	Total
TOTAL DEMANDA	35.629	30.905	31.833	30.945	1.321	961	11.964	143.558
SECCIÓN 1. TOTAL ATENCIONES DE URGENCIA	34.382	29.283	30.469	29.610	1.319	969	10.257	136.289
TOTAL CAUSAS SISTEMA RESPIRATORIO	15.704	13.443	10.438	13.022	459	372	3.771	57.209
IRA Alta (J00-J06)	11.234	9.554	8.568	9.933	387	261	2.664	42.601
Influenza (J09-J11)	720	1.165	127	785	8	29	146	2.980
Neumonía (J12-J18)	459	206	280	309	2	7	120	1.383
Bronquitis/bronquiolitis aguda (J20-J21)	2.434	1.971	935	1.167	40	49	603	7.199
Crisis obstructiva bronquial (J40-J46)	468	350	269	428	10	13	109	1.647
Otra causa respiratoria (J22, J30-J39, J47, J60-J98)	389	197	259	400	12	13	129	1.399
Covid-19, Virus identificado U07.1	6	8	34	32	1	0	45	126
Covid-19, Virus no identificado U07.2	19	25	5	21	0	0	16	86
TOTAL CAUSAS SISTEMA CIRCULATORIO	397	292	449	390	25	18	198	1.769
Infarto agudo miocardio	2	2	13	11	1	1	16	46
Accidente vascular encefálico	14	12	48	22	1	0	15	112
Crisis hipertensiva	165	136	151	140	5	7	55	659
Arritmia grave	16	9	55	20	4	2	25	131
Otras causas circulatorias	200	133	182	197	14	8	87	821
TOTAL TRAUMATISMOS Y ENVENENAMIENTO	2.345	2.177	3.518	1.981	148	83	993	11.245
Accidentes del tránsito	13	17	30	16	6	0	17	99
Lesiones autoinfligidas intencionalmente (X60-X84)	5	14	22	0	0	3	3	47
Otras causas externas	2.327	2.146	3.466	1.965	142	80	973	11.099
DIARREA AGUDA (A00-A09)	708	860	139	771	33	12	238	2.761
TOTAL CAUSAS DE TRASTORNOS MENTALES (F00-F99)	359	318	417	328	30	15	183	1.650
Ideación Suicida (R45.8)	0	0	0	1	1	0	0	2
TOTAL DEMÁS CAUSAS	14.844	12.160	15.469	13.065	623	469	4.813	61.443
Trastornos mentales y del comportamiento debidos al uso de sustancias psicoactivas (F10-F19)	23	20	2	17	5	2	8	77
Trastornos del Humor (Afectivos) (F30-F39)	15	19	15	34	4	1	15	103
Trastornos neuróticos, trastornos relacionados con el estrés y trastornos somatomorfos (F40-F48) Incluído el trastorno de pánico (F41.0)	291	262	281	221	13	8	139	1.215
Otros trastornos mentales no contenidos en las categorías anteriores	30	17	119	55	7	4	21	253

Fuente: DEIS – MINSAL, Sistema en línea de Atenciones diarias de Urgencia en SAPU y SUR

4.1.23.Despacho de Recetas y Prescripciones Ambulatorias

Tabla Nº 40: Número de Recetas despachadas según condición de despacho en el SSO

COMUNAS	ESTABLECIMIENTOS	RECETAS DESPACHADAS								TOTAL
		Despacho Completo				Despacho Parcial				
		Crónicos	Morbilidad General	Bajo Control Legal	Total	Crónicos	Morbilidad General	Bajo Control Legal	Total	
OSORNO	Hospital Base San José Osorno	207.648	48.300	17.096	273.044	2.613	738	3	3.354	276.398
	Total Depto Salud Municipal	496.683	112.340	11.624	620.647	1.814	877	6	2.697	623.344
	Cesfam Dr. P. Jáuregui	78.296	43.918	890	123.104	376	792	0	1.168	124.272
	Cesfam Dr. M. Lopetegui	107.577	11.873	3.400	122.850	357	3	0	360	123.210
	Cesfam Rahue Alto	84.339	16.304	2.978	103.621	112	22	0	134	103.755
	Cesfam Ovejería	45.173	8.317	1.015	54.505	50	0	0	50	54.555
	Cesfam P. Alegre	88.034	11.706	1.934	101.674	184	19	6	209	101.883
	Cesfam Quinto Centenario	67.557	16.327	1.165	85.049	443	35	0	478	85.527
	Cecosf Murrinumo	0	0	0	0	0	0	0	0	0
	Cecosf M. Rodriguez	11.083	1.654	3	12.740	204	4	0	208	12.948
	CRD Medico Osorno	0	0	0	0	0	0	0	0	0
	SAPU Jáuregui	0	0	0	0	0	0	0	0	0
	SAPU Rahue Alto	0	0	0	0	0	0	0	0	0
	SAPU Lopetegui	0	0	0	0	0	0	0	0	0
	PSR Osorno	14.624	2.241	239	17.104	88	2	0	90	17.194
	Cosam Rahue	11.417	0	3.146	14.563	94	0	1	95	14.658
	Cosam Oriente	15.348	0	7.224	22.572	0	0	0	0	22.572
	SAFU	0	0	0	0	0	0	0	0	0
	PRAIS	0	0	0	0	0	0	0	0	0
	CDR Adulto Mayor con Demencia	0	0	0	0	0	0	0	0	0
	Unidad de Memoria Ayekan	0	0	0	0	0	0	0	0	0
	CT Peulla Ambulatorio	0	0	0	0	0	0	0	0	0
	CT Peulla Residencial	0	0	0	0	0	0	0	0	0
	TOTAL Osorno	**731.096**	**160.640**	**39.090**	**930.826**	**4.521**	**1.615**	**10**	**6.146**	**936.972**
PURRANQUE	Hospital Purranque	3.747	3.722	46	7.515	116	6	0	122	7.637
	Total Depto Salud Municipal	73.434	12.934	379	86.747	2.431	322	11	2.764	89.511
	Cesfam Purranque	52.539	9.908	346	62.793	1.752	306	11	2.069	64.862
	Cecosf Corte Alto	4.803	1.021	0	5.824	604	14	0	618	6.442
	Cecosf Barrio Estación	6.356	963	0	7.319	63	1	0	64	7.383
	PSR Purranque	9.736	1.042	33	10.811	12	1	0	13	10.824
	Centro de Rehabilitación	-	-	-	0	-	-	-	0	0
	TOTAL Purranque	**77.181**	**16.656**	**425**	**94.262**	**2.547**	**328**	**11**	**2.886**	**97.148**
PUYEHUE	Total Depto Salud Municipal	52.945	11.779	1.411	66.135	3	0	0	3	66.138
	Cesfam Entre Lagos	46.345	9.876	1.411	57.632	3	0	0	3	57.635
	Cecosf El Encanto	3.575	1.393	0	4.968	0	0	0	0	4.968
	SAPU Entre Lagos	0	0	0	0	0	0	0	0	0
	PSR Puyehue	3.025	510	0	3.535	0	0	0	0	3.535
	TOTAL Puyehue	**52.945**	**11.779**	**1.411**	**66.135**	**3**	**0**	**0**	**3**	**66.138**
RÍO NEGRO	Hospital Río Negro	0	1.613	10	1.623	0	0	0	0	1.623
	Total Depto Salud Municipal	55.237	16.432	1.971	73.640	0	0	0	0	73.640
	Cesfam Practicante P. Araya	43.134	13.539	1.971	58.644	0	0	0	0	58.644
	Cecosf Riachuelo	7.215	1.655	0	8.870	0	0	0	0	8.870
	PSR Río Negro	4.888	1.238	0	6.126	0	0	0	0	6.126
	TOTAL Río Negro	**55.237**	**18.045**	**1.981**	**75.263**	**0**	**0**	**0**	**0**	**75.263**
PUERTO OCTAY	Hospital Puerto Octay	16.766	5.251	972	22.989	132	25	0	157	23.146
	Total Depto Salud Municipal	14.310	7.721	754	22.785	0	130	0	130	22.915
	Cecosf Las Cascadas	3.476	2.397	126	5.999	0	16	0	16	6.015
	PSR Puerto Octay	10.834	5.324	628	16.786	0	114	0	114	16.900
	TOTAL Puerto Octay	**31.076**	**12.972**	**1.726**	**45.774**	**132**	**155**	**0**	**287**	**46.061**
SAN PABLO	Total Misión Quilacahuín	9.183	5.506	275	14.964	125	5	0	130	15.094
	Hospital P.M. Quilacahuín	8.436	5.283	275	13.994	105	5	0	110	14.104
	PSR Misión Quilacahuín	747	223	0	970	20	0	0	20	990
	Total Depto Salud Municipal	31.597	11.989	1.282	44.868	65	4	0	69	44.937
	Cesfam San Pablo	27.712	11.485	1.241	40.438	65	4	0	69	40.507
	SUR San Pablo	0	0	0	0	0	0	0	0	0
	PSR San Pablo	3.885	504	41	4.430	0	0	0	0	4.430
	TOTAL San Pablo	**40.780**	**17.495**	**1.557**	**59.832**	**190**	**9**	**0**	**199**	**60.031**
SAN JUAN DE LA COSTA	Total Misión San Juan	8.394	4.501	404	13.299	11	0	0	11	13.310
	Hospital F.S.L.K.M.M.	8.394	4.501	404	13.299	11	0	0	11	13.310
	PSR Misión SJ. de la Costa	-	-	-	0	-	-	-	0	0
	Total Depto Salud Municipal	27.794	10.577	526	38.897	395	64	0	459	39.356
	Cesfam Bahía Mansa	10.769	3.776	217	14.762	284	37	0	321	15.083
	Cesfam Puaucho	11.764	5.311	307	17.382	97	25	0	122	17.504
	SUR Bahía Mansa	0	0	0	0	0	0	0	0	0
	SUR Puaucho	0	0	0	0	0	0	0	0	0
	PSR San Juan de la Costa	5.261	1.490	2	6.753	14	2	0	16	6.769
	TOTAL SJ. de la Costa	**36.188**	**15.078**	**930**	**52.196**	**406**	**64**	**0**	**470**	**52.666**
TOTAL		**1.024.503**	**252.665**	**47.120**	**1.324.288**	**7.799**	**2.171**	**21**	**9.991**	**1.334.279**

Fuente: REM04, Sección J

Tabla Nº 41: Número de Prescripciones Solicitadas y Rechazadas en el SSO

COMUNAS	ESTABLECIMIENTOS	PRESCRIPCIONES								TOTAL
		Emitidas				Rechazadas				
		Crónicos	Morbilidad General	Bajo Control Legal	Total	Crónicos	Morbilidad General	Bajo Control Legal	Total	
OSORNO	Hospital Base San José Osorno	633.859	95.543	17.096	746.498	2.811	2.008	3	4.822	751.320
	Total Depto Salud Municipal	1.729.976	244.139	11.373	1.985.488	1.544	25	1	1.570	1.987.058
	Cesfam Dr. P. Jáuregui	205.318	110.579	890	316.787	73	3	0	76	316.863
	Cesfam Dr. M. Lopetegui	395.439	26.311	3.146	424.896	360	2	0	362	425.258
	Cesfam Rahue Alto	345.532	27.280	2.977	375.789	309	8	0	317	376.106
	Cesfam Ovejería	147.083	15.470	1.015	163.568	132	0	0	132	163.700
	Cesfam P. Alegre	296.001	22.853	1.935	320.789	37	0	0	37	320.826
	Cesfam Quinto Centenario	258.085	33.909	1.167	293.161	84	4	0	88	293.249
	Cecosf Murrinumo	0	0	0	0	0	0	0	0	0
	Cecosf M. Rodriguez	46.563	3.726	4	50.293	460	6	1	467	50.760
	CRD Medico Osorno	0	0	0	0	0	0	0	0	0
	SAPU Jáuregui	0	0	0	0	0	0	0	0	0
	SAPU Rahue Alto	0	0	0	0	0	0	0	0	0
	SAPU Lopetegui	0	0	0	0	0	0	0	0	0
	PSR Osorno	35.955	4.011	239	40.205	89	2	0	91	40.296
	Cosam Rahue	28.895	0	4.645	33.540	288	0	15	303	33.843
	Cosam Oriente	42.782	0	7.227	50.009	996	0	113	1.109	51.118
	SAFU	0	0	0	0	0	0	0	0	0
	PRAIS	0	0	0	0	0	0	0	0	0
	CDR Adulto Mayor con Demencia	0	0	0	0	0	0	0	0	0
	Unidad de Memoria Ayekan	0	0	0	0	0	0	0	0	0
	CT Peulla Ambulatorio	0	0	0	0	0	0	0	0	0
	CT Peulla Residencial	0	0	0	0	0	0	0	0	0
	TOTAL Osorno	**2.435.512**	**339.682**	**40.341**	**2.815.535**	**5.639**	**2.033**	**132**	**7.804**	**2.823.339**
PURRANQUE	Hospital Purranque	12.404	6.509	46	18.959	126	6	0	132	19.091
	Total Depto Salud Municipal	275.576	21.398	668	297.642	6.481	267	35	6.783	304.425
	Cesfam Purranque	186.492	16.702	635	203.829	5.393	240	35	5.668	209.497
	Cecosf Corte Alto	25.588	1.556	0	27.144	579	12	0	591	27.735
	Cecosf Barrio Estación	26.959	1.612	0	28.571	471	14	0	485	29.056
	PSR Purranque	36.537	1.528	33	38.098	38	1	0	39	38.137
	Centro de Rehabilitación	-	-	-	0	-	-	-	0	0
	TOTAL Purranque	**287.980**	**27.907**	**714**	**316.601**	**6.607**	**273**	**35**	**6.915**	**323.516**
PUYEHUE	Total Depto Salud Municipal	183.405	25.936	1.417	210.758	108	1	0	109	210.867
	Cesfam Entre Lagos	156.410	20.316	1.417	178.143	75	0	0	75	178.218
	Cecosf El Encanto	15.288	4.453	0	19.741	29	1	0	30	19.771
	SAPU Entre Lagos	0	0	0	0	0	0	0	0	0
	PSR Puyehue	11.707	1.167	0	12.874	4	0	0	4	12.878
	TOTAL Puyehue	**183.405**	**25.936**	**1.417**	**210.758**	**108**	**1**	**0**	**109**	**210.867**
RÍO NEGRO	Hospital Río Negro	0	1.788	10	1.798	0	0	0	0	1.798
	Total Depto Salud Municipal	205.104	33.769	1.971	240.844	11	0	0	11	240.855
	Cesfam Practicante P. Araya	150.705	28.921	1.971	181.597	0	0	0	0	181.597
	Cecosf Riachuelo	26.538	2.744	0	29.282	0	0	0	0	29.282
	PSR Río Negro	27.861	2.104	0	29.965	11	0	0	11	29.976
	TOTAL Río Negro	**205.104**	**35.557**	**1.981**	**242.642**	**11**	**0**	**0**	**11**	**242.653**
PUERTO OCTAY	Hospital Puerto Octay	60.243	8.926	1.028	70.197	127	25	0	152	70.349
	Total Depto Salud Municipal	52.806	13.397	754	66.957	0	0	0	0	66.957
	Cecosf Las Cascadas	10.833	4.559	126	15.518	0	0	0	0	15.518
	PSR Puerto Octay	41.973	8.838	628	51.439	0	0	0	0	51.439
	TOTAL Puerto Octay	**113.049**	**22.323**	**1.782**	**137.154**	**127**	**25**	**0**	**152**	**137.306**
SAN PABLO	Total Misión Quilacahuín	40.626	12.636	275	53.537	53	0	0	53	53.590
	Hospital P.M. Quilacahuín	36.955	12.105	275	49.335	31	0	0	31	49.366
	PSR Misión Quilacahuín	3.671	531	0	4.202	22	0	0	22	4.224
	Total Depto Salud Municipal	119.524	21.598	1.302	142.424	30	4	0	34	142.458
	Cesfam San Pablo	101.529	20.527	1.261	123.317	30	4	0	34	123.351
	SUR San Pablo	0	0	0	0	0	0	0	0	0
	PSR San Pablo	17.995	1.071	41	19.107	0	0	0	0	19.107
	TOTAL San Pablo	**160.150**	**34.234**	**1.577**	**195.961**	**83**	**4**	**0**	**87**	**196.048**
SAN JUAN DE LA COSTA	Total Misión San Juan	31.748	9.205	404	41.357	21	5	2	28	41.385
	Hospital F.S.L.K.M.M.	31.748	9.205	404	41.357	21	5	2	28	41.385
	PSR Misión SJ. de la Costa	-	-	-	0	-	-	-	0	0
	Total Depto Salud Municipal	100.690	21.702	524	122.916	1.056	56	0	1.112	124.028
	Cesfam Bahía Mansa	40.721	7.542	217	48.480	582	38	0	620	49.100
	Cesfam Puaucho	42.558	10.868	307	53.733	434	17	0	451	54.184
	SUR Bahía Mansa	0	0	0	0	0	0	0	0	0
	SUR Puaucho	0	0	0	0	0	0	0	0	0
	PSR San Juan de la Costa	17.411	3.292	0	20.703	40	1	0	41	20.744
	TOTAL SJ. de la Costa	**132.438**	**30.907**	**928**	**164.273**	**1.077**	**61**	**2**	**1.140**	**165.413**
TOTAL		**3.517.638**	**516.546**	**48.740**	**4.082.924**	**13.652**	**2.397**	**169**	**16.218**	**4.099.142**

Fuente: REM04, Sección J

4.1.24.Actividades en Domicilio y Otros Espacios

Tabla Nº 42: Número de Actividades Realizadas en Domicilio y otros espacios en el SSO

COMUNAS	ESTABLECIMIENTOS	ACTIVIDADES EN DOMICILIO Y OTROS ESPACIOS			
		Visitas Domiciliarias Integrales a Familias	Otras Visita Integrales	Visitas con Fines de Tto y/o Procedimientos en Domicilio	Rescate de pacientes inasistentes
OSORNO	Dir. Servicio de Salud Osorno	0	1.211	0	0
	Hospital Base San José Osorno	0	104	0	5
	Total Depto Salud Municipal	9.252	825	31.121	13.212
	Cesfam Dr. P. Jáuregui	1.561	45	5.762	1.452
	Cesfam Dr. M. Lopetegui	1.673	51	6.499	3.117
	Cesfam Rahue Alto	1.898	30	6.077	1.945
	Cesfam Ovejería	660	122	2.043	872
	Cesfam P. Alegre	1.657	354	5.194	1.141
	Cesfam Quinto Centenario	1.469	26	3.809	3.102
	Cecosf Murrinumo	217	9	591	933
	Cecosf M. Rodriguez	94	84	894	181
	CRD Medico Osorno	0	0	0	0
	SAPU Jáuregui	0	0	0	0
	SAPU Rahue Alto	0	0	0	0
	SAPU Lopetegui	0	0	0	0
	PSR Osorno	23	104	252	469
	Cosam Rahue	0	600	0	37
	Cosam Oriente	0	640	0	0
	SAFU	0	0	0	0
	PRAIS	88	14	3	225
	CRD Adulto Mayor con Demencia	149	570	149	149
	Unidad de Memoria Ayekan	88	595	88	88
	CT Peulla Ambulatorio	0	190	0	173
	CT Peulla Residencial	0	20	0	1
	TOTAL Osorno	**9.577**	**4.769**	**31.361**	**13.890**
PURRANQUE	Hospital Purranque	-	-	-	-
	Total Depto Salud Municipal	1.096	263	10.246	2.173
	Cesfam Purranque	556	0	6.361	1.757
	Cecosf Corte Alto	177	1	948	96
	Cecosf Barrio Estación	81	0	941	93
	PSR Purranque	282	262	1.996	227
	TOTAL Purranque	**1.096**	**263**	**10.246**	**2.173**
PUYEHUE	Total Depto Salud Municipal	513	141	3.405	763
	Cesfam Entre Lagos	383	29	2.976	756
	Cecosf El Encanto	96	110	332	4
	SAPU Entre Lagos	-	-	-	-
	PSR Puyehue	34	2	97	3
	TOTAL Puyehue	**513**	**141**	**3.405**	**763**
RÍO NEGRO	Hospital Río Negro	-	-	-	-
	Total Depto Salud Municipal	709	31	1.584	284
	Cesfam Practicante P. Araya	601	0	849	62
	Cecosf Riachuelo	20	4	67	10
	PSR Río Negro	88	27	668	212
	TOTAL Río Negro	**709**	**31**	**1.584**	**284**
PUERTO OCTAY	Hospital Puerto Octay	319	317	1.013	589
	Total Depto Salud Municipal	273	256	792	567
	Cecosf Las Cascadas	62	13	125	243
	PSR Puerto Octay	211	243	667	324
	TOTAL Puerto Octay	**592**	**573**	**1.805**	**1.156**
SAN PABLO	Total Misión Quilacahuín	228	752	1.160	166
	Hospital P.M. Quilacahuín	224	674	1.137	163
	PSR Misión Quilacahuín	4	78	23	3
	Total Depto Salud Municipal	285	86	1.579	378
	Cesfam San Pablo	97	29	1.560	283
	SUR San Pablo	-	-	-	-
	PSR San Pablo	188	57	19	95
	TOTAL San Pablo	**513**	**838**	**2.739**	**544**
SAN JUAN DE LA COSTA	Total Misión San Juan	351	210	193	539
	Hospital F.S.L.K.M.M.	351	210	193	539
	PSR Misión SJ. de la Costa	-	-	-	-
	Total Depto Salud Municipal	902	1.093	1.327	3.295
	Cesfam Bahía Mansa	269	219	254	479
	Cesfam Puaucho	537	632	656	1.303
	SUR Bahía Mansa	-	-	-	-
	SUR Puaucho	-	-	-	-
	PSR San Juan de la Costa	96	242	417	1.513
	TOTAL SJ. de la Costa	**1.253**	**1.303**	**1.520**	**3.834**
TOTAL		**14.253**	**7.918**	**52.660**	**22.644**

Fuente: REM A26

Nota: La Dir. Servicio de Salud Osorno considera las estrategias de Hogares Protegidos, Residencia Protegida, Programa de Rehabilitación AMORE y Comunidad Terapéutica Peulla.

4.1.25.Educación para la Salud

Tabla Nº 43: Educación para la Salud en el SSO

COMUNAS	ESTABLECIMIENTOS	EDUCACIÓN DE GRUPOS		
		Personas que Ingresan a Educación Grupal	Actividades de Educación para la Salud (sesiones)	Actividad Física Grupal Para Programa Salud Cardiovascular (sesiones)
OSORNO	Dir. Servicio de Salud Osorno	0	0	0
	Hospital Base San José Osorno	1.532	210	0
	Total Depto Salud Municipal	5.043	609	5.939
	Cesfam Dr. P. Jáuregui	280	74	0
	Cesfam Dr. M. Lopetegui	1.983	185	5.899
	Cesfam Rahue Alto	342	20	0
	Cesfam Ovejería	386	92	0
	Cesfam P. Alegre	648	47	0
	Cesfam Quinto Centenario	877	130	0
	Cecosf Murrinumo	78	11	0
	Cecosf M. Rodriguez	73	10	40
	CRD Medico Osorno	55	8	0
	SAPU Jáuregui	-	-	-
	SAPU Rahue Alto	-	-	-
	SAPU Lopetegui	-	-	-
	PSR Osorno	321	32	0
	Cosam Rahue	-	-	-
	Cosam Oriente	-	-	-
	SAFU	0	0	0
	PRAIS	-	-	-
	CDR Adulto Mayor con Demencia	-	-	-
	Unidad de Memoria Ayekan	0	0	0
	CT Peulla Ambulatorio	53	64	0
	CT Peulla Residencial	11	34	0
	TOTAL Osorno	**6.639**	**917**	**5.939**
PURRANQUE	Hospital Purranque	0	0	0
	Total Depto Salud Municipal	2.485	398	36
	Cesfam Purranque	1.638	295	20
	Cecosf Corte Alto	80	12	16
	Cecosf Barrio Estación	159	9	0
	PSR Purranque	608	82	0
	Centro de Rehabilitación	0	0	0
	TOTAL Purranque	**2.485**	**398**	**36**
PUYEHUE	Total Depto Salud Municipal	523	88	0
	Cesfam Entre Lagos	481	68	0
	Cecosf El Encanto	23	13	0
	SAPU Entre Lagos	-	-	-
	PSR Puyehue	19	7	0
	TOTAL Puyehue	**523**	**88**	**0**
RÍO NEGRO	Hospital Río Negro	-	-	-
	Total Depto Salud Municipal	1.196	163	56
	Cesfam Practicante P. Araya	936	129	0
	Cecosf Riachuelo	200	18	9
	PSR Río Negro	60	16	47
	TOTAL Río Negro	**1.196**	**163**	**56**
PUERTO OCTAY	Hospital Puerto Octay	300	70	0
	Total Depto Salud Municipal	175	52	7
	Cecosf Las Cascadas	64	16	7
	PSR Puerto Octay	111	36	0
	TOTAL Puerto Octay	**475**	**122**	**7**
SAN PABLO	Total Misión Quilacahuín	73	21	0
	Hospital P.M. Quilacahuín	73	21	0
	PSR Misión Quilacahuín	0	0	0
	Total Depto Salud Municipal	939	152	0
	Cesfam San Pablo	568	85	0
	SUR San Pablo	-	-	-
	PSR San Pablo	371	67	0
	TOTAL San Pablo	**1.012**	**173**	**0**
SAN JUAN DE LA COSTA	Total Misión San Juan	446	42	0
	Hospital F.S.L.K.M.M.	446	42	0
	PSR Misión SJ. de la Costa	-	-	0
	Total Depto Salud Municipal	661	111	148
	Cesfam Bahía Mansa	166	48	0
	Cesfam Puaucho	469	50	148
	SUR Bahía Mansa	-	-	-
	SUR Puaucho	-	-	-
	PSR San Juan de la Costa	26	13	0
	TOTAL SJ. de la Costa	**1.107**	**153**	**148**
TOTAL		**13.437**	**2.014**	**6.186**

Fuente: REM A27. Sección A: Personas que ingresan a educación grupal, Sección B: Actividades de educación para la salud según instrumentos y Sección C: Actividad física grupal para programa salud cardiovascular.
Nota: La Dir. Servicio de Salud Osorno considera las estrategias de Hogares Protegidos, Residencia Protegida, Programa de Rehabilitación Amores y Comunidad Terapéutica Peulla.

4.1.26.Actividades de Promoción, Prevención de la Salud y Participación Social

Tabla Nº 44: Número de Consejerías Individuales y Grupales Realizadas en el SSO

COMUNAS	ESTABLECIMIENTOS	CONSEJERIAS													TOTAL
		INDIVIDUALES												FAMILIARES	
		Actividad Física y Alimentación Saludable	Tabaquismo	Consumo de Drogas	Salud Sexual y Reproductiva	Regulación de Fertilidad	Prevención VIH e Infección de Transmisión Sexual ITS	Prevención de la Transmisión Vertical del VIH (embarazadas)	Desarrollo Infantil Integral	Otras Áreas	Orientación e Información Previa al Examen VIH	Post Test VIH	TOTAL		
OSORNO	Hospital Base San José Osorno	2.520	0	0	392	0	818	0	0	7.107	4.930	400	**16.167**	907	**17.074**
	Total Depto Salud Municipal	19.050	1.114	392	12.481	5.670	294	2.066	486	3.173	2.676	1.795	**49.197**	6.204	**55.401**
	Cesfam Dr. P. Jáuregui	1.756	93	10	2.735	1.352	62	284	31	516	344	166	**7.349**	924	**8.273**
	Cesfam Dr. M. Lopetegui	3.809	98	22	1.303	692	32	333	0	860	678	473	**8.300**	1.160	**9.460**
	Cesfam Rahue Alto	1.486	187	36	1.000	169	10	409	0	499	298	146	**4.240**	2.544	**6.784**
	Cesfam Ovejería	584	26	0	257	236	26	288	0	268	271	198	**2.154**	191	**2.345**
	Cesfam P. Alegre	2.021	11	5	752	290	105	118	0	66	364	181	**3.913**	341	**4.254**
	Cesfam Quinto Centenario	6.747	322	26	6.136	2.737	41	535	245	516	101	48	**17.454**	586	**18.040**
	Cecosf Murrinumo	461	31	251	181	27	0	52	0	252	15	9	**1.279**	192	**1.471**
	Cecosf M. Rodriguez	1.468	191	29	95	115	2	36	0	132	583	556	**3.207**	168	**3.375**
	CDR Medico Osorno	0	0	0	0	0	1	0	0	0	0	0	**1**	0	**1**
	SAPU Jáuregui	0	0	0	0	0	0	0	0	0	0	0	**0**	0	**0**
	SAPU Rahue Alto	0	0	0	0	0	0	0	0	0	0	0	**0**	0	**0**
	SAPU Lopetegui	0	0	0	0	0	0	0	0	0	0	0	**0**	0	**0**
	PSR Osorno	718	155	13	22	52	15	11	210	64	22	18	**1.300**	98	**1.398**
	Cosam Rahue	0	0	0	0	0	0	0	0	0	0	0	**0**	0	**0**
	Cosam Oriente	0	0	0	0	0	0	0	0	0	0	0	**0**	0	**0**
	SAFU	0	0	0	0	0	0	0	0	0	0	0	**0**	0	**0**
	PRAIS	0	0	0	0	0	0	0	0	0	0	0	**0**	0	**0**
	CRD Adulto Mayor con Demencia	0	0	0	0	0	0	0	0	0	0	0	**0**	105	**105**
	Unidad de Memoria Ayekan	0	0	0	0	0	0	0	0	0	0	0	**0**	390	**390**
	CT Peulla Ambulatorio	0	0	0	0	0	0	0	0	0	0	0	**0**	0	**0**
	CT Peulla Residencial	0	0	0	0	0	0	0	0	0	0	0	**0**	0	**0**
	TOTAL Osorno	**21.570**	**1.114**	**392**	**12.873**	**5.670**	**1.112**	**2.066**	**486**	**10.280**	**7.606**	**2.195**	**65.364**	**7.606**	**72.970**
PURRANQUE	Hospital Purranque	67	4	0	263	51	31	0	0	0	5	2	**423**	121	**544**
	Total Depto Salud Municipal	4.245	358	20	1.090	721	158	377	2	167	209	229	**7.576**	299	**7.875**
	Cesfam Purranque	2.040	214	8	869	563	146	309	2	116	4	27	**4.298**	214	**4.512**
	Cecosf Corte Alto	505	76	11	51	55	6	30	0	29	115	116	**994**	49	**1.043**
	Cecosf Barrio Estación	664	28	0	59	47	6	17	0	5	85	85	**996**	36	**1.032**
	PSR Purranque	1.036	40	1	111	56	0	21	0	17	5	1	**1.288**	0	**1.288**
	Centro de Rehabilitación	0	0	0	0	0	0	0	0	0	0	0	**0**	0	**0**
	TOTAL Purranque	**4.312**	**362**	**20**	**1.353**	**772**	**189**	**377**	**2**	**167**	**214**	**231**	**7.999**	**420**	**8.419**
PUYEHUE	Total Depto Salud Municipal	320	11	4	125	56	36	5	0	0	9	0	**566**	67	**633**
	Cesfam Entre Lagos	221	2	3	114	51	36	0	0	0	0	0	**427**	26	**453**
	Cecosf El Encanto	47	7	0	2	3	0	3	0	0	9	0	**71**	38	**109**
	SAPU Entre Lagos	0	0	0	0	0	0	0	0	0	0	0	**0**	0	**0**
	PSR Puyehue	52	2	1	9	2	0	2	0	0	0	0	**68**	3	**71**
	TOTAL Puyehue	**320**	**11**	**4**	**125**	**56**	**36**	**5**	**0**	**0**	**9**	**0**	**566**	**67**	**633**
RÍO NEGRO	Hospital Río Negro	0	0	0	0	0	0	0	0	0	0	0	**0**	0	**0**
	Total Depto Salud Municipal	1.468	77	24	78	128	48	76	0	10	141	151	**2.201**	35	**2.236**
	Cesfam Practicante P. Araya	967	52	24	45	106	43	65	0	6	130	141	**1.579**	21	**1.600**
	Cecosf Riachuelo	193	24	0	19	12	3	11	0	3	11	10	**286**	8	**294**
	PSR Río Negro	308	1	0	14	10	2	0	0	1	0	0	**336**	6	**342**
	TOTAL Río Negro	**1.468**	**77**	**24**	**78**	**128**	**48**	**76**	**0**	**10**	**141**	**151**	**2.201**	**35**	**2.236**
PUERTO OCTAY	Hospital Puerto Octay	791	10	3	167	345	60	60	0	22	12	7	**1.477**	24	**1.501**
	Total Depto Salud Municipal	1.149	103	1	457	146	24	52	0	4	3	1	1.940	31	1.971
	Cecosf Las Cascadas	214	24	0	96	17	0	12	0	0	1	1	**365**	3	**368**
	PSR Puerto Octay	935	79	1	361	129	24	40	0	4	2	0	**1.575**	28	**1.603**
	TOTAL Puerto Octay	**1.940**	**113**	**4**	**624**	**491**	**84**	**112**	**0**	**26**	**15**	**8**	**3.417**	**55**	**3.472**
SAN PABLO	Total Misión Quilacahuín	767	7	0	93	13	2	15	59	463	19	14	**1.452**	114	**1.566**
	Hospital P.M. Quilacahuín	766	7	0	93	13	2	15	59	463	18	14	**1.450**	114	**1.564**
	PSR Misión Quilacahuín	1	0	0	0	0	0	0	0	0	1	0	**2**	0	**2**
	Total Depto Salud Municipal	2.547	44	4	1.306	527	18	69	5	244	156	86	**5.006**	125	**5.131**
	Cesfam San Pablo	1.790	19	4	1.256	509	18	68	0	40	131	69	**3.904**	120	**4.024**
	SUR San Pablo	0	0	0	0	0	0	0	0	0	0	0	**0**	0	**0**
	PSR San Pablo	757	25	0	50	18	0	1	5	204	25	17	**1.102**	5	**1.107**
	TOTAL San Pablo	**3.314**	**51**	**4**	**1.399**	**540**	**20**	**84**	**64**	**707**	**175**	**100**	**6.458**	**239**	**6.697**
SAN JUAN DE LA COSTA	Total Misión San Juan	1.574	57	6	637	232	16	20	128	121	129	62	**2.982**	107	**3.089**
	Hospital F.S.L.K.M.M.	1.300	27	1	512	225	11	20	126	110	124	57	**2.513**	95	**2.608**
	PSR Misión SJ. de la Costa	274	30	5	125	7	5	0	2	11	5	5	**469**	12	**481**
	Total Depto Salud Municipal	3.678	759	173	2.303	853	212	136	104	69	164	100	**8.551**	18	**8.569**
	Cesfam Bahía Mansa	854	81	1	892	416	86	58	14	20	56	32	**2.510**	6	**2.516**
	Cesfam Puaucho	1.634	513	86	880	298	88	70	16	33	83	49	**3.750**	7	**3.757**
	SUR Bahía Mansa	0	0	0	0	0	0	0	0	0	0	0	**0**	0	**0**
	SUR Puaucho	0	0	0	0	0	0	0	0	0	0	0	**0**	0	**0**
	PSR San Juan de la Costa	1.190	165	86	531	139	38	8	74	16	25	19	**2.291**	5	**2.296**
	TOTAL SJ. de la Costa	**5.252**	**816**	**179**	**2.940**	**1.085**	**228**	**156**	**232**	**190**	**293**	**162**	**11.533**	**125**	**11.658**
TOTAL		**38.176**	**2.544**	**627**	**19.392**	**8.742**	**1.717**	**2.876**	**784**	**11.380**	**8.453**	**2.847**	**97.538**	**8.547**	**106.085**

Fuente: REM A19a, Sección A: Consejerías

Tabla Nº 45: Número de Actividades de Promoción según Estrategias en el SSO

COMUNAS	ESTABLECIMIENTOS	ACTIVIDADES DE PROMOCIÓN SEGÚN ESTRATEGIAS				
		Eventos Masivos	Reuniones de Planificación Participativa	Jornadas y Seminarios	Educación Grupal	TOTAL
OSORNO	Hospital Base San José Osorno	19	1	7	31	58
	Total Depto Salud Municipal	536	87	124	138	885
	Cesfam Dr. P. Jáuregui	91	30	7	0	128
	Cesfam Dr. M. Lopetegui	69	13	54	81	217
	Cesfam Rahue Alto	10	0	6	0	16
	Cesfam Ovejería	12	8	10	47	77
	Cesfam P. Alegre	1	22	1	0	24
	Cesfam Quinto Centenario	72	3	3	0	78
	Cecosf Murrinumo	0	11	42	6	59
	Cecosf M. Rodriguez	281	0	1	4	286
	CRD Médico Osorno	0	0	0	0	0
	SAPU Jáuregui	0	0	0	0	0
	SAPU Rahue Alto	0	0	0	0	0
	SAPU Lopetegui	0	0	0	0	0
	PSR Osorno	0	0	0	0	0
	Cosam Rahue	0	0	0	0	0
	Cosam Oriente	0	3	2	0	5
	SAFU	0	0	0	0	0
	PRAIS	0	0	0	2	2
	CDR Adulto Mayor con Demencia	0	0	0	0	0
	Unidad de Memoria Ayekan	0	0	0	0	0
	CT Peulla Ambulatorio	0	0	0	0	0
	CT Peulla Residencial	0	0	0	0	0
	TOTAL Osorno	**555**	**91**	**133**	**171**	**950**
PURRANQUE	Hospital Purranque	158	0	0	0	158
	Total Depto Salud Municipal	268	58	21	15	362
	Cesfam Purranque	243	5	19	1	268
	Cecosf Corte Alto	13	2	1	3	19
	Cecosf Barrio Estación	12	0	0	0	12
	PSR Purranque	0	51	1	11	63
	Centro de Rehabilitación	0	0	0	0	0
	TOTAL Purranque	**426**	**58**	**21**	**15**	**520**
PUYEHUE	Total Depto Salud Municipal	0	1	5	6	12
	Cesfam Entre Lagos	0	1	5	6	12
	Cecosf El Encanto	0	0	0	0	0
	SAPU Entre Lagos	0	0	0	0	0
	PSR Puyehue	0	0	0	0	0
	TOTAL Puyehue	**0**	**1**	**5**	**6**	**12**
RÍO NEGRO	Hospital Río Negro	0	0	0	0	0
	Total Depto Salud Municipal	11	21	31	54	117
	Cesfam Practicante P. Araya	9	21	31	54	115
	Cecosf Riachuelo	2	0	0	0	2
	PSR Río Negro	0	0	0	0	0
	TOTAL Río Negro	**11**	**21**	**31**	**54**	**117**
PUERTO OCTAY	Hospital Puerto Octay	0	0	4	1	5
	Total Depto Salud Municipal	24	0	0	0	24
	Cecosf Las Cascadas	6	0	0	0	6
	PSR Puerto Octay	18	0	0	0	18
	TOTAL Puerto Octay	**24**	**0**	**4**	**1**	**29**
SAN PABLO	Total Misión Quilacahuín	0	0	2	3	5
	Hospital P.M. Quilacahuín	0	0	2	3	5
	PSR Misión Quilacahuín	0	0	0	0	0
	Total Depto Salud Municipal	0	0	23	10	33
	Cesfam San Pablo	0	0	23	10	33
	SUR San Pablo	0	0	0	0	0
	PSR San Pablo	0	0	0	0	0
	TOTAL San Pablo	**0**	**0**	**25**	**13**	**38**
SAN JUAN DE LA COSTA	Total Misión San Juan	49	2	0	0	51
	Hospital F.S.L.K.M.M.	49	2	0	0	51
	PSR Misión SJ. de la Costa	-	-	-	-	0
	Total Depto Salud Municipal	61	19	15	26	121
	Cesfam Bahía Mansa	25	0	0	13	38
	Cesfam Puaucho	32	19	15	12	78
	SUR Bahía Mansa	0	0	0	0	0
	SUR Puaucho	0	0	0	0	0
	PSR San Juan de la Costa	4	0	0	1	5
	TOTAL SJ. de la Costa	**110**	**21**	**15**	**26**	**172**
TOTAL		**1.126**	**192**	**234**	**286**	**1.838**

Fuente: REM A19a, Sección B: Actividades de Promoción

Tabla Nº 46: Número de Atenciones en Oficinas de Información (OIRS) en el SSO

COMUNAS	ESTABLECIMIENTOS	ATENCIONES OFICINAS DE INFORMACIÓN					
		Reclamos	Consultas	Sugerencias	Felicitaciones	Solicitudes	Solicitudes Ley de Trasparencia
OSORNO	Dirección Servicio de Salud	12	5.061	3	21	22	278
	Hospital Base San José Osorno	840	249.922	21	498	204	200
	Total Depto Salud Municipal	637	501.782	46	495	77	0
	Cesfam Dr. P. Jáuregui	68	47.169	0	29	5	0
	Cesfam Dr. M. Lopetegui	156	15.957	11	185	34	0
	Cesfam Rahue Alto	99	256.538	5	44	11	0
	Cesfam Ovejería	84	53.550	6	74	6	0
	Cesfam P. Alegre	65	34.840	10	56	5	0
	Cesfam Quinto Centenario	137	13.486	14	68	16	0
	Cecosf Murrinumo	5	0	0	1	0	0
	Cecosf M. Rodriguez	0	22.301	0	0	0	0
	CRD Medico Osorno	23	57.941	0	38	0	0
	SAPU Jáuregui	0	0	0	0	0	0
	SAPU Rahue Alto	0	0	0	0	0	0
	SAPU Lopetegui	0	0	0	0	0	0
	PSR Osorno	0	0	0	0	0	0
	Cosam Rahue	39	0	0	2	82	1
	Cosam Oriente	77	0	0	10	10	0
	SAFU	0	0	0	0	0	0
	PRAIS	0	0	0	0	0	0
	CDR Adulto Mayor con Demencia	1	0	0	0	4	0
	Unidad de Memoria Ayekan	-	-	-	-	-	-
	CT Peulla Ambulatorio	3	0	0	0	0	0
	CT Peulla Residencial	1	0	0	4	0	0
	TOTAL Osorno	**1.610**	**756.765**	**70**	**1.030**	**399**	**479**
PURRANQUE	Hospital Purranque	34	5.608	1	49	3	0
	Total Depto Salud Municipal	48	43.014	3	74	1	0
	Cesfam Purranque	48	43.014	3	74	1	0
	Cecosf Corte Alto	0	0	0	0	0	0
	Cecosf Barrio Estación	0	0	0	0	0	0
	PSR Purranque	0	0	0	0	0	0
	Centro de Rehabilitación	0	0	0	0	0	0
	TOTAL Purranque	**82**	**48.622**	**4**	**123**	**4**	**0**
PUYEHUE	Total Depto Salud Municipal	37	53.658	2	26	1	0
	Cesfam Entre Lagos	37	53.525	2	26	1	0
	Cecosf El Encanto	0	0	0	0	0	0
	SAPU Entre Lagos	0	0	0	0	0	0
	PSR Puyehue	0	133	0	0	0	0
	TOTAL Puyehue	**37**	**53.658**	**2**	**26**	**1**	**0**
RÍO NEGRO	Hospital Río Negro	18	18.382	0	22	0	2
	Total Depto Salud Municipal	31	2.257	2	61	1	1
	Cesfam Practicante P. Araya	30	2.257	2	60	1	1
	Cecosf Riachuelo	1	0	0	1	0	0
	PSR Río Negro	0	0	0	0	0	0
	TOTAL Río Negro	**49**	**20.639**	**2**	**83**	**1**	**3**
PUERTO OCTAY	Hospital Puerto Octay	31	7.837	2	39	5	0
	Total Depto Salud Municipal	9	1	0	7	1	0
	Cecosf Las Cascadas	1	0	0	1	0	0
	PSR Puerto Octay	8	1	0	6	1	0
	TOTAL Puerto Octay	**40**	**7.838**	**2**	**46**	**6**	**0**
SAN PABLO	Total Misión Quilacahuín	13	2.288	6	22	3	0
	Hospital P.M. Quilacahuín	13	2.140	6	22	3	0
	PSR Misión Quilacahuín	0	148	0	0	0	0
	Total Depto Salud Municipal	43	513	4	95	1	0
	Cesfam San Pablo	43	513	4	95	1	0
	SUR San Pablo	0	0	0	0	0	0
	PSR San Pablo	0	0	0	0	0	0
	TOTAL San Pablo	**56**	**2.801**	**10**	**117**	**4**	**0**
SAN JUAN DE LA COSTA	Total Misión San Juan	11	3.694	0	30	3	0
	Hospital F.S.L.K.M.M.	11	3.694	0	30	3	0
	PSR Misión SJ. de la Costa	-	-	-	-	-	-
	Total Depto Salud Municipal	69	10.474	5	72	29	0
	Cesfam Bahía Mansa	34	3.461	3	34	22	0
	Cesfam Puaucho	34	7.013	2	34	6	0
	SUR Bahía Mansa	0	0	0	0	0	0
	SUR Puaucho	0	0	0	0	0	0
	PSR San Juan de la Costa	1	0	0	4	1	0
	TOTAL SJ. de la Costa	**80**	**14.168**	**5**	**102**	**32**	**0**
TOTAL		**1.954**	**904.491**	**95**	**1.527**	**447**	**482**

Fuente: REM A19b, Sección A: Atención Oficinas de Informaciones

Nota: La Dir. Servicio de Salud Osorno considera las estrategias de Hogares Protegidos, Residencia Protegida, Programa de Rehabilitación Amores y Comunidad Terapéutica Peulla.

Tabla Nº 47: Tipo de Reclamos en Oficinas de Información (OIRS) en el SSO

COMUNAS	ESTABLECIMIENTOS	CONSEJERIAS													
					Tiempo de Espera										
		Trato	Competencia Técnica	Infraestructura	En Sala de Espera	Por Consulta especialidad (lista de espera)	Por Procedimiento (lista de espera)	Por Cirugía (lista de espera)	Información	Proc. Administrativos	Probidad Administrativa	Incumplimiento Garantías Explícitas en Salud (GES)	Incumplimiento de Garantía Ley Ricarte Soto	Incumplimiento de Garantías FOFAR	TOTAL
OSORNO	Dirección Servicio de Salud	4	2	0	3	0	0	1	1	1	0	0	0	0	12
	Hospital Base San José Osorno	197	117	22	61	86	0	79	64	189	25	0	0	0	840
	Total Depto Salud Municipal	172	52	20	31	6	2	1	24	322	6	1	0	0	637
	Cesfam Dr. P. Jáuregui	8	2	2	5	0	0	0	5	46	0	0	0	0	68
	Cesfam Dr. M. Lopetegui	47	20	8	7	1	1	1	6	64	1	0	0	0	156
	Cesfam Rahue Alto	28	3	2	1	0	0	0	2	63	0	0	0	0	99
	Cesfam Ovejería	27	11	0	5	3	0	0	4	33	0	1	0	0	84
	Cesfam P. Alegre	12	6	4	1	0	0	0	3	35	4	0	0	0	65
	Cesfam Quinto Centenario	44	7	2	11	0	0	0	4	68	1	0	0	0	137
	Cecosf Murrinumo	1	0	0	0	0	0	0	0	4	0	0	0	0	5
	Cecosf M. Rodriguez	0	0	0	0	0	0	0	0	0	0	0	0	0	0
	CRD Médico Osorno	5	3	2	1	2	1	0	0	9	0	0	0	0	23
	SAPU Jáuregui	0	0	0	0	0	0	0	0	0	0	0	0	0	0
	SAPU Rahue Alto	0	0	0	0	0	0	0	0	0	0	0	0	0	0
	SAPU Lopetegui	0	0	0	0	0	0	0	0	0	0	0	0	0	0
	PSR Osorno	0	0	0	0	0	0	0	0	0	0	0	0	0	0
	Cosam Rahue	8	1	0	1	2	0	0	3	24	0	0	0	0	39
	Cosam Oriente	2	10	0	0	0	0	0	3	61	1	0	0	0	77
	SAFU	0	0	0	0	0	0	0	0	0	0	0	0	0	0
	PRAIS	0	0	0	0	0	0	0	0	0	0	0	0	0	0
	CDR Adulto Mayor con Demencia	1	0	0	0	0	0	0	0	0	0	0	0	0	1
	Unidad de Memoria Ayekan	-	-	-	-	-	-	-	-	-	-	-	-	-	0
	CT Peulla Ambulatorio	0	0	0	0	0	0	0	0	0	3	0	0	0	3
	CT Peulla Residencial	1	0	0	0	0	0	0	0	0	0	0	0	0	1
	TOTAL Osorno	**384**	**182**	**42**	**96**	**94**	**2**	**81**	**95**	**597**	**35**	**1**	**0**	**0**	**1.609**
PURRANQUE	Hospital Purranque	10	6	1	5	2	1	1	5	2	1	0	0	0	34
	Total Depto Salud Municipal	18	12	1	4	0	0	0	1	12	0	0	0	0	48
	Cesfam Purranque	18	12	1	4	0	0	0	1	12	0	0	0	0	48
	Cecosf Corte Alto	0	0	0	0	0	0	0	0	0	0	0	0	0	0
	Cecosf Barrio Estación	0	0	0	0	0	0	0	0	0	0	0	0	0	0
	PSR Purranque	0	0	0	0	0	0	0	0	0	0	0	0	0	0
	Centro de Rehabilitación	0	0	0	0	0	0	0	0	0	0	0	0	0	0
	TOTAL Purranque	**28**	**18**	**2**	**9**	**2**	**1**	**1**	**6**	**14**	**1**	**0**	**0**	**0**	**82**
PUYEHUE	Total Depto Salud Municipal	5	16	1	4	0	0	0	7	2	2	0	0	0	37
	Cesfam Entre Lagos	5	16	1	4	0	0	0	7	2	2	0	0	0	37
	Cecosf El Encanto	0	0	0	0	0	0	0	0	0	0	0	0	0	0
	SAPU Entre Lagos	0	0	0	0	0	0	0	0	0	0	0	0	0	0
	PSR Puyehue	0	0	0	0	0	0	0	0	0	0	0	0	0	0
	TOTAL Puyehue	**5**	**16**	**1**	**4**	**0**	**0**	**0**	**7**	**2**	**2**	**0**	**0**	**0**	**37**
RÍO NEGRO	Hospital Río Negro	14	0	0	2	0	1	0	0	0	1	0	0	0	18
	Total Depto Salud Municipal	13	1	3	8	1	1	1	2	9	1	1	0	0	41
	Cesfam Practicante P. Araya	13	1	3	7	1	1	1	2	9	1	1	0	0	40
	Cecosf Riachuelo	0	0	0	1	0	0	0	0	0	0	0	0	0	1
	PSR Río Negro	0	0	0	0	0	0	0	0	0	0	0	0	0	0
	TOTAL Río Negro	**27**	**1**	**3**	**10**	**1**	**2**	**1**	**2**	**9**	**2**	**1**	**0**	**0**	**59**
PUERTO OCTAY	Hospital Puerto Octay	6	6	1	3	0	0	0	2	13	0	0	0	0	31
	Total Depto Salud Municipal	6	2	0	0	0	0	0	0	0	1	0	0	0	9
	Cecosf Las Cascadas	1	0	0	0	0	0	0	0	0	0	0	0	0	1
	PSR Puerto Octay	5	2	0	0	0	0	0	0	0	1	0	0	0	8
	TOTAL Puerto Octay	**12**	**8**	**1**	**3**	**0**	**0**	**0**	**2**	**13**	**1**	**0**	**0**	**0**	**40**
SAN PABLO	Total Misión Quilacahuín	4	0	0	4	0	0	0	0	5	0	0	0	0	13
	Hospital P.M. Quilacahuín	4	0	0	4	0	0	0	0	5	0	0	0	0	13
	PSR Misión Quilacahuín	0	0	0	0	0	0	0	0	0	0	0	0	0	0
	Total Depto Salud Municipal	17	25	0	0	0	0	0	0	1	0	0	0	0	43
	Cesfam San Pablo	17	25	0	0	0	0	0	0	1	0	0	0	0	43
	SUR San Pablo	0	0	0	0	0	0	0	0	0	0	0	0	0	0
	PSR San Pablo	0	0	0	0	0	0	0	0	0	0	0	0	0	0
	TOTAL San Pablo	**21**	**25**	**0**	**4**	**0**	**0**	**0**	**0**	**6**	**0**	**0**	**0**	**0**	**56**
SAN JUAN DE LA COSTA	Total Misión San Juan	2	1	0	0	0	0	0	3	5	0	0	0	0	11
	Hospital F.S.L.K.M.M.	2	1	0	0	0	0	0	3	5	0	0	0	0	11
	PSR Misión SJ. de la Costa	-	-	-	-	-	-	-	-	-	-	-	-	-	0
	Total Depto Salud Municipal	13	8	11	7	0	0	0	3	26	1	0	0	0	69
	Cesfam Bahía Mansa	3	4	11	0	0	0	0	3	12	1	0	0	0	34
	Cesfam Puaucho	10	4	0	7	0	0	0	0	13	0	0	0	0	34
	SUR Bahía Mansa	0	0	0	0	0	0	0	0	0	0	0	0	0	0
	SUR Puaucho	0	0	0	0	0	0	0	0	0	0	0	0	0	0
	PSR San Juan de la Costa	0	0	0	0	0	0	0	0	1	0	0	0	0	1
	TOTAL SJ. de la Costa	**15**	**9**	**11**	**7**	**0**	**0**	**0**	**6**	**31**	**1**	**0**	**0**	**0**	**80**
TOTAL		**492**	**259**	**60**	**133**	**97**	**5**	**83**	**118**	**672**	**42**	**2**	**0**	**0**	**1.963**

Fuente: REM A19b, Sección A: Atención Oficinas de Informaciones

Nota: La Dir. Servicio de Salud Osorno considera las estrategias de Hogares Protegidos, Residencia Protegida, Programa de Rehabilitación Amores y Comunidad Terapéutica Peulla.

4.1.27.Programa Nacional de Alimentación Complementaria (PNAC)

Tabla Nº 48: Distribución Kilos de productos PNAC según producto en intrasistema

COMUNAS	ESTABLECIMIENTOS	Básico						Refuerzo							TOTAL
		Purita Fortificada	Purita + Pro 1	Purita Cereal	Purita + Pro 2	Purita Mamá (Bebida Lactea)	Formula de Inicio	Purita Fortificada	Purita + Pro 1	Purita Cereal	Purita + Pro 2	Mi Sopita	Purita Mamá	Formula de Inicio	
OSORNO	Hospital Base San José Osorno	0	0	0	0	0	0,0	0	0	0	0	0	0	0,0	**0**
	Total Depto Salud Municipal	18.719	30.192	1.000	0	8.693	14.935,8	0	0	0	0	1.250	101	588,5	**75.479**
	Cesfam Dr. P. Jáuregui	2.670	3.851	126	0	749	1.387,0	0	0	0	0	134	12	9,5	**8.939**
	Cesfam Dr. M. Lopetegui	3.572	5.488	132	0	2.023	3.088,7	0	0	0	0	192	54	110,8	**14.661**
	Cesfam Rahue Alto	2.956	4.950	230	0	1.583	1.780,8	0	0	0	0	260	0	81,7	**11.842**
	Cesfam Ovejería	2.152	2.684	60	0	811	1.704,3	0	0	0	0	68	15	10,8	**7.505**
	Cesfam P. Alegre	2.234	4.023	262	0	1.277	2.382,3	0	0	0	0	290	9	51,3	**10.529**
	Cesfam Quinto Centenario	4.037	7.068	188	0	1.778	3.681,3	0	0	0	0	300	11	322,6	**17.386**
	Cecosf Murrinumo	510	907	2	0	266	338,4	0	0	0	0	2	0	1,8	**2.027**
	Cecosf M. Rodriguez	324	632	0	0	119	341,1	0	0	0	0	0	0	0,0	**1.416**
	PSR Osorno	264	589	0	0	87	231,9	0	0	0	0	4	0	0,0	**1.176**
	TOTAL Osorno	**18.719**	**30.192**	**1.000**	**0**	**8.693**	**14.935,8**	**0**	**0**	**0**	**0**	**1.250**	**101**	**588,5**	**75.479**
PURRANQUE	Hospital Purranque	0	0	0	0	0	0,0	0	0	0	0	0	0	0,0	**0**
	Total Depto Salud Municipal	2.568	5.071	234	0	1.071	1.419,9	0	0	0	0	315	18	104,9	**10.802**
	Cesfam Purranque	1.944	3.699	162	0	841	1.120,9	0	0	0	0	219	18	84,2	**8.088**
	Cecosf Corte Alto	230	321	52	0	64	121,5	0	0	0	0	72	0	15,3	**876**
	Cecosf Barrio Estación	222	608	20	0	99	97,6	0	0	0	0	24	0	1,8	**1.072**
	PSR Purranque	172	443	0	0	67	79,9	0	0	0	0	0	0	3,6	**766**
	TOTAL Purranque	**2.568**	**5.071**	**234**	**0**	**1.071**	**1.419,9**	**0**	**0**	**0**	**0**	**315**	**18**	**104,9**	**10.802**
PUYEHUE	Total Depto Salud Municipal	2.166	3.555	0	0	1.055	1.093,1	0	0	0	0	0	0	0,0	**7.869**
	Cesfam Entre Lagos	1.878	3.181	0	0	934	1.093,1	0	0	0	0	0	0	0,0	**7.086**
	Cecosf El Encanto	234	223	0	0	63	0,0	0	0	0	0	0	0	0,0	**520**
	PSR Puyehue	54	151	0	0	58	0,0	0	0	0	0	0	0	0,0	**263**
	TOTAL Puyehue	**2.166**	**3.555**	**0**	**0**	**1.055**	**1.093,1**	**0**	**0**	**0**	**0**	**0**	**0**	**0,0**	**7.869**
RÍO NEGRO	Hospital Río Negro	0	0	0	0	0	0,0	0	0	0	0	0	0	0,0	**0**
	Total Depto Salud Municipal	1.876	3.725	124	0	772	1.750,3	0	0	0	0	128	21	0,0	**8.396**
	Cesfam Practicante P. Araya	1.598	3.013	124	0	658	1.658,5	0	0	0	0	128	21	0,0	**7.201**
	Cecosf Riachuelo	152	411	0	0	72	0,0	0	0	0	0	0	0	0,0	**635**
	PSR Río Negro	126	301	0	0	42	91,8	0	0	0	0	0	0	0,0	**561**
	TOTAL Río Negro	**1.876**	**3.725**	**124**	**0**	**772**	**1.750,3**	**0**	**0**	**0**	**0**	**128**	**21**	**0,0**	**8.396**
PUERTO OCTAY	Hospital Puerto Octay	576	1.332	66	0	345	413,9	0	0	0	0	82	19	48,2	**2.882**
	Total Depto Salud Municipal	548	952	46	0	209	221,9	0	0	0	0	46	0	0,0	**2.023**
	Cecosf Las Cascadas	110	150	12	0	53	62,1	0	0	0	0	12	0	0,0	**399**
	PSR Puerto Octay	438	802	34	0	156	159,8	0	0	0	0	34	0	0,0	**1.624**
	TOTAL Puerto Octay	**1.124**	**2.284**	**112**	**0**	**554**	**635,8**	**0**	**0**	**0**	**0**	**128**	**19**	**48,2**	**4.905**
SAN PABLO	Total Misión Quilacahuín	198	336	0	0	135	92,8	0	0	0	0	0	0	0,0	**762**
	Hospital P.M. Quilacahuín	198	278	0	0	135	92,8	0	0	0	0	0	0	0,0	**704**
	PSR Misión Quilacahuín	0	58	0	0	0	0,0	0	0	0	0	0	0	0,0	**58**
	Total Depto Salud Municipal	1.330	1.783	2	0	330	1.338,6	0	0	0	0	2	0	0,0	**4.786**
	Cesfam San Pablo	1.326	1.711	2	0	327	1.338,6	0	0	0	0	2	0	0,0	**4.707**
	PSR San Pablo	4	72	0	0	3	0,0	0	0	0	0	0	0	0,0	**79**
	TOTAL San Pablo	**1.528**	**2.119**	**2**	**0**	**465**	**1.431,4**	**0**	**0**	**0**	**0**	**2**	**0**	**0,0**	**5.547**
SAN JUAN DE LA COSTA	Total Misión San Juan	364	741	22	0	131	156,0	0	0	0	0	22	3	0,0	**1.439**
	Hospital F.S.L.K.M.M.	364	705	2	0	119	156,0	0	0	0	0	2	0	0,0	**1.348**
	PSR Misión SJ. de la Costa	0	36	20	0	12	0,0	0	0	0	0	20	3	0,0	**91**
	Total Depto Salud Municipal	984	1.984	44	0	574	13.768,9	0	0	0	0	50	9	8,1	**17.422**
	Cesfam Bahía Mansa	342	846	0	0	164	13.603,7	0	0	0	0	0	0	0,0	**14.956**
	Cesfam Puaucho	556	865	42	0	338	156,2	0	0	0	0	46	8	8,1	**2.019**
	PSR San Juan de la Costa	86	273	2	0	72	9,0	0	0	0	0	4	1	0,0	**447**
	TOTAL SJ. de la Costa	**1.348**	**2.725**	**66**	**0**	**705**	**13.924,9**	**0**	**0**	**0**	**0**	**72**	**12**	**8,1**	**18.861**
TOTAL		**29.329**	**49.671**	**1.538**	**0**	**13.315**	**35.191,2**	**0**	**0**	**0**	**0**	**1.895**	**171**	**749,7**	**131.860**

Fuente**:** REM D15, Programa Nacional de Alimentación Complementaria

4.1.28.Programa Alimentación Complementaria del Adulto Mayor (PACAM)

Tabla Nº 49: Distribución kilos de alimento PACAM según producto en el SSO

COMUNAS	ESTABLECIMIENTOS	PRODUCTOS PACAM	
		Crema Años Dorados	Bebida Láctea
OSORNO	Hospital Base San José Osorno	0	0
	Total Depto Salud Municipal	59.997	59.997
	Cesfam Dr. P. Jáuregui	7.876	7.876
	Cesfam Dr. M. Lopetegui	16.091	16.091
	Cesfam Rahue Alto	12.953	12.953
	Cesfam Ovejería	4.339	4.339
	Cesfam P. Alegre	8.255	8.255
	Cesfam Quinto Centenario	6.680	6.680
	Cecosf Murrinumo	1.059	1.059
	Cecosf M. Rodriguez	1.343	1.343
	CRD Medico Osorno	-	-
	SAPU Jáuregui	-	-
	SAPU Rahue Alto	-	-
	SAPU Lopetegui	-	-
	PSR Osorno	1.401	1.401
	Cosam Rahue	-	-
	Cosam Oriente	-	-
	SAFU	-	-
	PRAIS	-	-
	CDR Adulto Mayor con Demencia	-	-
	Unidad de Memoria Ayekan	-	-
	CT Peulla Ambulatorio	-	-
	CT Peulla Residencial	-	-
	TOTAL Osorno	**59.997**	**59.997**
PURRANQUE	Hospital Purranque	0	0
	Total Depto Salud Municipal	12.974	12.974
	Cesfam Purranque	6.790	6.790
	Cecosf Corte Alto	1.146	1.146
	Cecosf Barrio Estación	1.454	1.454
	PSR Purranque	3.584	3.584
	Centro de Rehabilitación	-	-
	TOTAL Purranque	**12.974**	**12.974**
PUYEHUE	Total Depto Salud Municipal	8.758	8.758
	Cesfam Entre Lagos	6.707	6.707
	Cecosf El Encanto	940	940
	SAPU Entre Lagos	-	-
	PSR Puyehue	1.111	1.111
	TOTAL Puyehue	**8.758**	**8.758**
RÍO NEGRO	Hospital Río Negro	0	0
	Total Depto Salud Municipal	9.127	9.127
	Cesfam Practicante P. Araya	5.060	5.060
	Cecosf Riachuelo	1.664	1.664
	PSR Río Negro	2.403	2.403
	TOTAL Río Negro	**9.127**	**9.127**
PUERTO OCTAY	Hospital Puerto Octay	1.970	1.970
	Total Depto Salud Municipal	3.225	3.225
	Cecosf Las Cascadas	518	518
	PSR Puerto Octay	2.707	2.707
	TOTAL Puerto Octay	**5.195**	**5.195**
SAN PABLO	Total Misión Quilacahuín	2.622	2.622
	Hospital P.M. Quilacahuín	2.312	2.312
	PSR Misión Quilacahuín	310	310
	Total Depto Salud Municipal	5.690	5.690
	Cesfam San Pablo	4.875	4.875
	SUR San Pablo	-	-
	PSR San Pablo	815	815
	TOTAL San Pablo	**8.312**	**8.312**
SAN JUAN DE LA COSTA	Total Misión San Juan	3.307	3.307
	Hospital F.S.L.K.M.M.	2.460	2.460
	PSR Misión SJ. de la Costa	847	847
	Total Depto Salud Municipal	7.854	7.854
	Cesfam Bahía Mansa	2.598	2.598
	Cesfam Puaucho	3.045	3.045
	SUR Bahía Mansa	-	-
	SUR Puaucho	-	-
	PSR San Juan de la Costa	2.211	2.211
	TOTAL SJ. de la Costa	**11.161**	**11.161**
TOTAL		**115.524**	**115.524**

Fuente**:** REM D16, Programa Nacional de Alimentación Complementaria del Adulto Mayor

4.1.29.Programa Nacional de Inmunizaciones (PNI)

Tabla Nº 50: Cobertura de Inmunización y Vacunas Administradas Campaña Programática 2024 según dosis, edad y por comuna de Residencia

Tipo de vacuna	Dosis	Grupo de edad o Criterio de Elegibilidad	Comunas							Provincia de Osorno	X Región	Chile
			Osomo	Purranque	Puyehue	Río Negro	P.Octay	San Pablo	SJ de la costa			
BCG	Recién Nacido	Dosis Única	1.342	147	114	106	69	73	37	1.888	7.380	152.717
		Población	1.325	145	107	111	61	73	44	1.866	7.482	154.467
		Cobertura	101,3%	101,4%	106,5%	95,5%	113,1%	100,0%	84,1%	101,2%	98,6%	98,9%
HEPATITIS B		Dosis Única	1.356	129	107	100	64	72	45	1.873	7.268	151.853
		Población	1.325	145	107	111	61	73	44	1.866	7.482	154.467
		Cobertura	102,3%	89,0%	100,0%	90,1%	104,9%	98,6%	102,3%	100,4%	97,1%	98,3%
HEXAVALENTE	2 Meses	1º Dosis	1.335	167	110	92	57	87	49	1.897	7.531	154.977
		Población	1.322	154	97	105	58	75	40	1.851	7.573	157.330
		Cobertura	101,0%	108,4%	113,4%	87,6%	98,3%	116,0%	122,5%	102,5%	99,4%	98,5%
	4 Meses	2º Dosis	1.382	150	112	106	65	91	43	1.949	7.634	156.424
		Población	1.361	149	97	113	60	78	39	1.897	7.733	160.570
		Cobertura	101,5%	100,7%	115,5%	93,8%	108,3%	116,7%	110,3%	102,7%	98,7%	97,4%
	6 Meses	3º Dosis	1.345	160	117	102	65	82	41	1.912	7.522	156.278
		Población	1.341	153	102	113	61	72	36	1.878	7.776	163.531
		Cobertura	100,3%	104,6%	114,7%	90,3%	106,6%	113,9%	113,9%	101,8%	96,7%	95,6%
	18 Meses	1° Refuerzo	1.442	157	129	102	82	94	81	2.087	8.084	164.341
		Población	1.535	151	113	114	72	89	68	2.142	8.708	183.502
		Cobertura	93,9%	104,0%	114,2%	89,5%	113,9%	105,6%	119,1%	97,4%	92,8%	89,6%
NEUMOCOCICA CONJUGADA	2 Meses	1º Dosis	1.336	167	110	92	58	85	49	1.897	7.531	155.005
		Población	1.322	154	97	105	58	75	40	1.851	7.573	157.330
		Cobertura	101,1%	108,4%	113,4%	87,6%	100,0%	113,3%	122,5%	102,5%	99,4%	98,5%
	4 Meses	2º Dosis	1.380	150	110	106	64	91	43	1.944	7.615	156.339
		Población	1.361	149	97	113	60	78	39	1.897	7.733	160.570
		Cobertura	101,4%	100,7%	113,4%	93,8%	106,7%	116,7%	110,3%	102,5%	98,5%	97,4%
	12 Meses	1° Refuerzo	1.384	155	117	116	77	103	65	2.017	7.818	162.787
		Población	1.430	148	106	120	69	87	51	2.011	8.216	174.636
		Cobertura	96,8%	104,7%	110,4%	96,7%	111,6%	118,4%	127,5%	100,3%	95,2%	93,2%
MENINGOCÓCICA RECOMBINANTE SEROGRUPO B	2 Meses	1º Dosis	1.336	167	110	92	57	86	49	1.897	7.529	155.711
		Población	1.322	154	97	105	58	75	40	1.851	7.573	157.329
		Cobertura	101,1%	108,4%	113,4%	87,6%	98,3%	114,7%	122,5%	102,5%	99,4%	99,0%
	4 Meses	2º Dosis	1.382	148	112	106	64	90	43	1.945	7.599	156.208
		Población	1.361	149	97	113	60	78	39	1.897	7.733	160.570
		Cobertura	101,5%	99,3%	115,5%	93,8%	106,7%	115,4%	110,3%	102,5%	98,3%	97,3%
	18 Meses	2º Dosis	219	24	22	12	19	17	10	323	961	21.860
		Población	254	21	13	16	13	20	13	350	1.397	30.026
		Cobertura	86,2%	114,3%	169,2%	75,0%	146,2%	85,0%	76,9%	92,3%	68,8%	72,8%
MENINGOCÓCICA CONJUGADA	12 Meses	Dosis Unica / 1° Ref.	1.389	155	117	112	77	104	65	2.019	7.780	163.313
		Población	1.430	148	106	120	69	87	51	2.011	8.216	174.636
		Cobertura	97,1%	104,7%	110,4%	93,3%	111,6%	119,5%	127,5%	100,4%	94,7%	93,5%
TRES VÍRICA	12 Meses	1º Dosis	1.393	155	117	115	78	103	66	2.027	7.866	163.714
		Población	1.430	148	106	120	69	87	51	2.011	8.216	174.636
		Cobertura	97,4%	104,7%	110,4%	95,8%	113,0%	118,4%	129,4%	100,8%	95,7%	93,7%
	36 Meses	1° Refuerzo	1.123	134	104	106	63	85	57	1.672	6.534	131.703
		Población	1.437	149	84	106	60	72	46	1.954	8.350	176.940
		Cobertura	78,1%	89,9%	123,8%	100,0%	105,0%	118,1%	123,9%	85,6%	78,3%	74,4%
HEPATITIS A	18 Meses	Única y 1º Dosis	1.448	159	130	102	81	95	81	2.096	8.096	165.441
		Población	1.535	151	113	114	72	89	68	2.142	8.708	183.502
		Cobertura	94,3%	105,3%	115,0%	89,5%	112,5%	106,7%	119,1%	97,9%	93,0%	90,2%
VARICELA	18 Meses	Única	1.443	158	129	100	82	94	80	2.086	8.022	164.072
		Población	1.535	151	113	114	72	89	68	2.142	8.708	183.502
		Cobertura	94,0%	104,6%	114,2%	87,7%	113,9%	105,6%	117,6%	97,4%	92,1%	89,4%
	36 Meses	Única	1.131	138	110	105	71	89	69	1.713	6.699	134.110
		Población	1.437	149	84	106	60	72	46	1.954	8.350	176.940
		Cobertura	78,7%	92,6%	131,0%	99,1%	118,3%	123,6%	150,0%	87,7%	80,2%	75,8%
dTp (acelular)	1° Básico	1° Básico	1.839	217	145	125	96	106	67	2.595	9.855	200.791
		Población	1.970	237	144	131	102	106	73	2.763	10.943	222.719
		Cobertura	93,4%	91,6%	100,7%	95,4%	94,1%	100,0%	91,8%	93,9%	90,1%	90,2%
	8° Básico	8° Básico	2.357	256	157	134	118	126	94	3.242	11.959	232.224
		Población	2.586	278	164	143	122	128	102	3.523	13.473	265.259
		Cobertura	91,1%	92,1%	95,7%	93,7%	96,7%	98,4%	92,2%	92,0%	88,8%	87,5%
	Embarazadas desde las 28 semanas de gestación	Única	1.196	153	111	89	58	72	58	1.737	6.489	130.372
		Población	1.627	167	94	119	67	81	52	2.207	9.399	199.081
		Cobertura	73,5%	91,6%	118,1%	74,8%	86,6%	88,9%	111,5%	78,7%	69,0%	65,5%
VPH	4° Básico	1º Dosis	2.032	253	157	143	108	124	89	2.906	11.079	227.341
		Población	2.216	282	162	154	111	133	102	3.160	12.446	256.543
		Cobertura	91,7%	89,7%	96,9%	92,9%	97,3%	93,2%	87,3%	92,0%	89,0%	88,6%
	5° Básico	2º Dosis	1.984	263	121	150	112	132	97	2.859	10.268	209.576
		Población	2.198	277	132	163	122	134	105	3.131	12.096	246.064
		Cobertura	90,3%	94,9%	91,7%	92,0%	91,8%	98,5%	92,4%	91,3%	84,9%	85,2%
NEUMOCÓCICA POLISACÁRIDA	65 años	Única	584	70	107	104	60	48	43	1.016	2.754	55.309
		Población	1.794	257	141	180	106	145	102	2.725	8.925	197.033
		Cobertura	32,6%	27,2%	75,9%	57,8%	56,6%	33,1%	42,2%	37,3%	30,9%	28,1%
		TOTAL DOSIS	33.158	3.832	2.775	2.517	1.745	2.149	1.421	47.597	181.873	3.722.466

Fuente: DEIS-MINSAL (Base Publicada el 28/05/2025). *Vacunas administradas hasta: 31-12-2024.
El 1/11/2024, se incluyó una dosis de refuerzo de la vacuna MENINGOCÓCICA RECOMBINANTE SEROGRUPO B en el esquema de vacunación a los 18 meses de edad (Ord.2309 del 14 Agosto 2024).

Tabla Nº 51: Cobertura de Inmunización y Vacunas Administradas Campaña Influenza 2024

Grupo de Edad o Criterio de Elegibilidad		Comunas							Provincia de Osorno	X Región	Chile
		Osorno	Purranque	Puyehue	Río Negro	P. Octay	San Pablo	SJ de la costa			
Resumen	Cobertura	82,6%	87,6%	100,3%	87,9%	100,0%	91,6%	93,3%	85,8%	87,4%	85,5%
	Población Objetivo	86.884	11.897	6.647	8.499	4.935	5.914	5.248	130.024	446.915	9.468.122
	Vacunas Administradas	71.728	10.416	6.669	7.472	4.937	5.420	4.897	111.539	390.501	8.092.797
Embarazadas, en cualquier etapa del embarazo	Cobertura	67,7%	76,6%	112,5%	66,7%	101,5%	67,1%	116,0%	73,0%	68,4%	70,0%
	Población Objetivo	1.396	145	104	117	68	85	50	1.965	8.024	170.013
	Vacunas Administradas (Residencia)	945	111	117	78	69	57	58	1.435	5.489	119.068
Crónicos de 11 a 59 años	Cobertura	124,9%	112,4%	110,0%	110,4%	125,2%	128,5%	104,8%	120,1%	118,5%	125,4%
	Población Objetivo	11.554	2.771	1.477	1.296	842	945	1.194	20.079	72.346	1.475.044
	Vacunas Administradas (ocurrencia)	14.426	3.114	1.625	1.431	1.054	1.214	1.251	24.115	85.753	1.849.511
Adultos mayores de 60 años y más	Cobertura	62,4%	69,4%	85,2%	69,1%	82,3%	70,2%	87,4%	66,9%	63,4%	65,0%
	Población Objetivo	36.140	5.309	2.901	3.781	2.067	2.971	2.243	55.412	178.808	3.857.662
	Vacunas Administradas (Residencia)	22.560	3.686	2.471	2.612	1.702	2.085	1.960	37.076	113.355	2.505.916
Niños de 6 meses a 5 años de edad	Cobertura	80,4%	82,4%	112,2%	86,3%	92,3%	97,7%	114,0%	84,1%	85,3%	77,5%
	Población Objetivo	10.668	1.238	641	760	508	556	315	14.686	56.034	1.299.547
	Vacunas Administradas (1a dosis + única) (Residencia)	8.578	1.020	719	656	469	543	359	12.344	47.805	1.007.557
Otras prioridades	Cobertura	66,5%	108,1%	130,3%	123,5%	109,1%	170,2%	53,2%	74,6%	123,5%	108,5%
	Población Objetivo	7.443	160	165	524	362	131	248	9.033	30.685	545.446
	Vacunas Administradas (ocurrencia)	4.952	173	215	647	395	223	132	6.737	37.907	591.822
Privado , personal de salud	Cobertura	106,8%	118,8%	266,7%	200,0%	200,0%	92,3%	133,3%	108,7%	107,5%	108,5%
	Población Objetivo	818	16	6	5	1	13	3	862	3.504	119.901
	Vacunas Administradas (ocurrencia)	874	19	16	10	2	12	4	937	3.767	130.133
Público, personal de salud	Cobertura	115,4%	107,8%	118,5%	107,8%	103,7%	108,7%	99,7%	113,0%	103,0%	106,9%
	Población Objetivo	4.375	523	222	321	216	289	292	6.238	21.593	332.645
	Vacunas Administradas (ocurrencia)	5.050	564	263	346	224	314	291	7.052	22.248	355.549
Trabajadores de avícolas y de criaderos de cerdo	Cobertura	78,4%	58,3%	118,3%	102,0%	145,0%	56,3%	49,3%	89,3%	91,2%	100,6%
	Población Objetivo	227	103	191	591	171	142	306	1.731	2.137	36.705
	Vacunas Administradas (ocurrencia)	178	60	226	603	248	80	151	1.546	1.949	36.915
Escolares de 6 a 10 años	Cobertura	94,3%	107,1%	114,6%	94,0%	114,4%	115,9%	119,1%	98,4%	95,5%	88,0%
	Población Objetivo	10.498	1.192	650	780	515	571	377	14.583	55.732	1.243.974
	Vacunas Administradas (1a dosis + única) (ocurrencia)	9.901	1.277	745	733	589	662	449	14.356	53.199	1.094.757
Trabajadores educación	Cobertura	109,0%	101,1%	78,2%	105,1%	92,6%	125,2%	90,6%	105,8%	102,3%	99,5%
	Población Objetivo	2.623	264	220	216	135	143	138	3.739	12.869	271.100
	Vacunas Administradas (ocurrencia)	2.860	267	172	227	125	179	125	3.955	13.168	269.758
Capullo	Cobertura	16,6%	29,2%	30,8%	36,7%	37,5%	10,0%	166,7%	20,6%	72,5%	63,6%
	Población Objetivo	447	48	39	30	24	30	3	621	2.508	51.540
	Vacunas Administradas (Residencia)	74	14	12	11	9	3	5	128	1.819	32.754
ELEAM	Cobertura	191,4%	86,7%	283,9%	151,3%	196,2%	126,3%	141,8%	172,8%	151,1%	153,5%
	Población Objetivo	695	128	31	78	26	38	79	1.075	2.675	64.545
	Vacunas Administradas (Residencia)	1.330	111	88	118	51	48	112	1.858	4.042	99.057

Fuente: DEIS – MINSAL (Base Publicada el 28/05/2025)

*Vacunas administradas hasta: 31-12-2024

Nota:
En año 2024, se modifica el criterio para la variable edad

- "Adultos mayores de 65 años y más" a "Adultos mayores de 60 años y más".
- "Enfermos Crónicos de 11 a 64 años" a "Crónicos de 11 a 59 años".
- "Embarazadas, a partir de la 13ª semana de gestación" a "Embarazadas, en cualquier etapa del embarazo".

En año 2024, se incorpora criterio "ELEAM".

Definición de conceptos:

- **Vacunas Administradas**: Corresponde a la suma de Dosis Única y 2° Dosis Administradas en cada grupo de riesgo.
- **Cobertura de vacunación**: Corresponde al número de vacunados con dosis única y 2° dosis en cada criterio de elegibilidad, dividido por su valor referencial o denominador
- **Población Objetivo:** Se utiliza Población INE.

Tabla Nº 52: Campaña SARS-CoV-2 año 2024 por grupo de Edad, Cobertura por Residencia

Grupo de Edad o Criterio de Elegibilidad		Comunas							Provincia de Osorno	X Región	Chile
		Osorno	P.Octay	Purranque	Puyehue	Río Negro	S.J.Costa	San Pablo			
Resumen	Cobertura	26,8%	11,7%	14,6%	19,3%	11,0%	20,0%	20,1%	23,0%	19,0%	29,2%
	Población Objetivo	52.941	3.442	6.963	4.759	5.276	3.536	3.624	80.541	267.265	5.651.081
	Vacunas Administradas	14.181	404	1.014	920	579	706	729	18.533	50.649	1.649.708
Personal de Salud	Cobertura	51,0%	26,7%	32,7%	27,2%	21,8%	33,2%	30,1%	45,1%	33,8%	37,7%
	Población Objetivo	5.193	217	539	228	326	295	302	7.100	25.097	452.546
	Vacunas Administradas	2.647	58	176	62	71	98	91	3.203	8.474	170.760
Crónicos entre 12 y 59 años	Cobertura	22,3%	8,4%	18,2%	19,0%	9,8%	16,0%	20,9%	20,0%	19,1%	28,4%
	Población Objetivo	15.948	1.037	1.812	1.460	1.661	1.047	851	23.816	83.638	1.795.550
	Vacunas Administradas	3.555	87	330	278	163	168	178	4.759	16.011	509.159
Inmuno comprometidos	Cobertura	15,5%	0,0%	2,4%	2,4%	2,4%	17,4%	22,2%	13,1%	7,2%	8,0%
	Población Objetivo	1.185	135	41	41	42	23	18	1.485	4.864	105.194
	Vacunas Administradas	184	0	1	1	1	4	4	195	348	8.377
Embarazadas	Cobertura	4,6%	0,0%	0,7%	3,8%	1,7%	2,0%	1,2%	3,7%	2,7%	5,8%
	Población Objetivo	1.396	68	145	104	117	50	85	1.965	8.024	170.013
	Vacunas Administradas	64	0	1	4	2	1	1	73	215	9.916
Personas de 60 y más años	Cobertura	26,5%	13,0%	11,4%	19,7%	10,9%	20,5%	19,2%	22,3%	17,6%	30,4%
	Población Objetivo	29.219	1.985	4.426	2.926	3.130	2.121	2.368	46.175	145.642	3.127.778
	Vacunas Administradas	7.731	259	506	575	342	435	455	10.303	25.601	951.496

Fuente: DEIS – MINSAL, Vacunas administradas hasta: 31-12-2024 (Extraído 28/05/2025)

Población Objetivo: Población Objetivo 2024 (vacunados con esquema completo COVID-1)
Vacunas Administradas: Vacunados con Refuerzo
Cobertura: Avance

4.2. Atención Cerrada

4.2.1. Atención de Partos

Tabla Nº 53: Partos Atendidos según Tipo, Acompañamiento en el proceso Reproductivo y Abortos Atendidos por Establecimientos en la Provincia de Osorno. Año 2024

ESTABLECIMIENTOS		TIPO DE PARTO				Contacto inmediato piel a piel >30 minutos		Nacidos Fallecidos		
		Normal	Instru-mental	Cesárea	TOTAL	Con la Madre	Con el Padre o acompañante	Aborto	Mortinato	Morti-neonato
SSO	Hospital BSJ Osorno	846	30	640	1.516	1.203	1.005	4	1	5
	Hospital Purranque	1	0	0	1	1	0	0	0	0
	Hospital Río Negro	0	0	0	0	0	0	0	0	0
	Hospital Puerto Octay	2	0	0	2	2	2	0	0	0
	TOTAL SSO	**849**	**30**	**640**	**1.519**	**1.206**	**1.007**	**4**	**1**	**5**
Privados	Clínica Alemana Osorno	156	25	320	501	-	-	78	0	0
Total Provincia		**1.005**	**55**	**960**	**2.020**	**1.206**	**1.007**	**82**	**2**	**5**

Fuente: REM A24 y Reporte Clínica Alemana de Osorno

Tabla Nº 54: Recién Nacidos Vivos según peso al nacer por comuna de Residencia de la Madre. Año 2024

Comuna de Residencia de la Madre	Peso en gramos				
	Total	< 1.500	1.500 a 2.499	2.500 a 2.999	Mayor o igual 3.000
Osorno	1.181	13	72	209	887
Purranque	137	1	7	23	106
Río Negro	94	1	6	13	74
Puerto Octay	61	0	5	11	45
Puyehue	110	1	5	22	82
San Pablo	57	1	2	6	48
San Juan de la Costa	70	0	5	11	54
Fuera del SSO	208	3	7	49	149
Servicio Salud Osorno	**1.918**	**20**	**109**	**344**	**1.445**

Fuente: REM Anexo Partos.
Nota: La Comuna de Osorno incluye RN en Clínica Alemana de Osorno
Nota: Clínica Alemana Osorno que está incluida en la comuna de Osorno, solo registra enero y febrero año 2024.

4.2.2. Estadísticas Hospitalarias 2024

Tabla Nº 55: Ingresos y Egresos Hospitalarios por Establecimiento y Servicio Clínico en el SSO. Año 2024

HOSPITALES	SERVICIOS CLÍNICOS	INGRESOS Y EGRESOS DE PACIENTES											
		Ingresos							Egresos				Ingreso y egreso del mismo día
		Urgencia	CMA	CAE	Otros Hospitales	Otra Procedencia	De Servicio del mismo hospital	Total	Alta	Fallecidos	Total Egresos	Traslados	
Hosp. Base San José Osorno	401 Área Médica Adulto Cuidados Básicos	297	0	147	0	0	236	**680**	547	8	**555**	136	75
	402 Área Médica Adulto Cuidados Medios	2.817	2	671	0	0	835	**4.325**	3.686	192	**3.878**	432	103
	403 Área Médico Quirúrgico Cuidados Básicos	2.666	58	1.582	0	0	681	**4.987**	4.337	26	**4.363**	638	266
	404 Área Médico Quirúrgico Cuidados Medios	962	12	463	0	0	598	**2.035**	1.523	14	**1.537**	506	116
	405 Área Cuidados Intensivos Adultos	276	2	20	0	0	256	**554**	64	116	**180**	377	24
	406 Área Cuidados Intermedios Adulto	1.117	0	72	0	0	641	**1.830**	622	61	**683**	1.152	73
	407 Área Médica Pediátrica Cuidados Básicos	972	15	425	0	0	240	**1.652**	1.549	0	**1.549**	111	415
	408 Área Médica Pediátrica Cuidados Medios	0	0	0	0	0	0	**0**	0	0	**0**	0	0
	409 Área Médico-Quirúrgico Pediátrica Cuidados Básicos	68	1	5	0	0	62	**136**	34	5	**39**	96	21
	411 Área Cuidados Intensivos Pediátrica	139	1	45	0	0	113	**298**	133	0	**133**	165	61
	412 Área Cuidados Intermedios Pediátricos	46	0	2	0	102	165	**315**	298	0	**298**	17	8
	413 Área Neonatología Cuidados Básicos	2	0	0	0	134	21	**157**	20	5	**25**	131	21
	414 Área Neonatología Cuidados Intensivos	17	0	0	0	106	130	**253**	85	0	**85**	170	15
	415 Área Neonatología Cuidados Intermedios	2.469	5	557	0	0	19	**3.050**	3.011	1	**3.012**	36	94
	416 Área Obstetricia	117	0	72	0	0	18	**207**	203	0	**203**	4	37
	418 Área Psiquiatría Adulto Corta Estadía	637	0	56	0	0	149	**842**	647	0	**647**	193	91
	Sub Total HBSJO	**12.602**	**96**	**4.117**	**0**	**342**	**4.164**	**21.321**	**16.759**	**428**	**17.187**	**4.164**	**1.420**
Hosp. Purranque	401 Área Médica Adulto Cuidados Básicos	251	0	3	119	7	0	**380**	348	23	**371**	0	7
	402 Área Médica Adulto Cuidados Medios	84	0	0	38	3	0	**125**	117	9	**126**	0	4
	403 Área Médico Quirúrgico Cuidados Básicos	21	0	25	311	1	0	**358**	358	0	**358**	0	194
	404 Área Médico Quirúrgico Cuidados Medios	135	0	0	36	5	0	**176**	156	19	**175**	0	3
	407 Área Médica Pediátrica Cuidados Básicos	27	0	61	341	2	0	**431**	431	1	**432**	0	332
	409 Área Médico-Quirúrgico Pediátrica Cuidados Básicos	72	0	20	89	1	0	**182**	177	4	**181**	0	67
	416 Área Obstetricia	32	0	10	95	0	0	**137**	136	0	**136**	0	71
	Sub Total HPU	**622**	**0**	**119**	**1.029**	**19**	**0**	**1.789**	**1.723**	**56**	**1.779**	**0**	**678**
Hosp. Río Negro	401 Área Médica Adulto Cuidados Básicos	399	0	0	0	0	0	**399**	362	32	**394**	0	0
	407 Área Médica Pediátrica Cuidados Básicos	1	0	0	0	0	0	**1**	1	0	**1**	0	0
	Sub Total HRN	**400**	**0**	**0**	**0**	**0**	**0**	**400**	**363**	**32**	**395**	**0**	**0**
Hosp. Puerto Octay	401 Área Médica Adulto Cuidados Básicos	67	4	0	85	0	0	**156**	145	11	**156**	0	4
	Sub Total HPO	**67**	**4**	**0**	**85**	**0**	**0**	**156**	**145**	**11**	**156**	**0**	**4**
Hosp. F.S.L.K.M.M.	401 Área Médica Adulto Cuidados Básicos	24	0	0	45	6	30	**105**	102	8	**110**	0	10
	Sub Total HFSLKMM	**24**	**0**	**0**	**45**	**6**	**30**	**105**	**102**	**8**	**110**	**0**	**10**
Hosp. P.M. Quilacahuin	401 Área Médica Adulto Cuidados Básicos	9	0	0	67	9	0	**85**	81	5	**86**	0	1
	Sub Total HPMQ	**9**	**0**	**0**	**67**	**9**	**0**	**85**	**81**	**5**	**86**	**0**	**1**
TOTAL		**13.724**	**100**	**4.236**	**1.226**	**376**	**4.194**	**23.856**	**19.173**	**540**	**19.713**	**4.164**	**2.113**

Fuente**:** REM 20

Nota: El total de egresos de cada Hospital NO considera los traslados internos.
Hospital Puerto Octay, registra erróneamente 4 CMA

Tabla Nº 56: Ocupación de Camas, Días de Estada y Otros Indicadores Hospitalarios por Establecimiento y Servicio Clínico en el SSO. Año 2024

Establecimientos	Servicio Clínico	Camas		Días Cama		Días Estada	Otros Indicadores				
		Dotación	Promedio Camas Disponibles	Disponibles	Ocupadas	Total	Indice Ocupacional	Promedio de días Estada(*)	Letalidad	Indice de Rotación	Intervalo de Sust.
Hospital Base San José Osorno	401 Área Médica Adulto Cuidados Básicos	22	10,84	3.956	3.268	4.003	82,61	5,79	1,16	63,76	1,2
	402 Área Médica Adulto Cuidados Medios	72	83,86	30.609	27.081	28.514	88,47	6,62	4,45	51,40	0,9
	403 Área Médico Quirúrgico Cuidados Básicos	79	80,17	29.261	25.186	27.283	86,07	5,46	0,52	62,38	0,9
	404 Área Médico Quirúrgico Cuidados Medios	36	34,53	12.605	10.903	10.911	86,50	5,34	0,69	59,16	1,1
	405 Área Cuidados Intensivos Adultos	15	16,02	5.847	3.610	1.264	61,74	2,27	20,83	34,77	12,4
	406 Área Cuidados Intermedios Adulto	28	26,15	9.544	6.782	4.808	71,06	2,62	3,32	70,18	4,0
	407 Área Médica Pediátrica Cuidados Básicos	12	21,18	7.729	4.795	5.385	62,04	3,24	0,00	78,39	1,9
	408 Área Médica Pediátrica Cuidados Medios	12	11,94	4.358	2.507	2.342	57,53	0,00	0,00	0,00	0,0
	409 Área Médico-Quirúrgico Pediátrica Cuidados Básicos	8	0,00	0	0	0	0,00	0,00	3,70	0,00	0,0
	411 Área Cuidados Intensivos Pediátrica	3	3,31	1.208	485	167	40,15	0,56	0,00	90,04	5,4
	412 Área Cuidados Intermedios Pediátricos	5	4,71	1.720	885	740	51,45	2,35	0,00	66,85	2,8
	413 Área Neonatología Cuidados Básicos	8	7,70	2.811	1.536	2.985	54,64	19,13	3,21	20,26	51,0
	414 Área Neonatología Cuidados Intensivos	5	4,91	1.792	937	211	52,29	0,83	0,00	51,94	10,1
	415 Área Neonatología Cuidados Intermedios	6	5,84	2.130	1.092	390	51,27	0,13	0,03	522,31	0,3
	416 Área Obstetricia	42	33,66	12.285	8.639	8.634	70,32	41,71	0,00	6,15	18,0
	418 Área Psiquiatría Adulto Corta Estadía	21	21,07	7.689	7.289	7.291	94,80	8,68	0,00	39,88	0,6
	Sub Total HBSJO	**374**	**365,87**	**133.544**	**104.995**	**104.928**	**78,62**	**6,11**	**2,49**	**46,98**	**1,7**
Hospital Purranque	401 Área Médica Adulto Cuidados Básicos	17	15,20	5.548	3.996	3.353	72,03	9,04	6,20	24,41	4,2
	402 Área Médica Adulto Cuidados Medios	5	5,22	1.907	1.555	1.584	81,54	12,57	7,14	24,12	2,8
	403 Área Médico Quirúrgico Cuidados Básicos	4	3,98	1.452	630	598	43,39	1,67	0,00	89,99	2,3
	404 Área Médico Quirúrgico Cuidados Medios	5	5,07	1.849	1.276	1.230	69,01	7,03	10,86	34,55	3,3
	407 Área Médica Pediátrica Cuidados Básicos	4	3,88	1.417	487	497	34,37	1,15	0,23	111,28	2,2
	409 Área Médico-Quirúrgico Pediátrica Cuidados Básicos	3	2,85	1.042	507	495	48,66	2,73	2,21	63,40	3,0
	416 Área Obstetricia	2	1,93	705	253	248	35,89	1,82	0,00	70,41	3,3
	Sub Total HPU	**40**	**38,14**	**13.920**	**8.704**	**8.005**	**62,53**	**4,50**	**3,15**	**46,65**	**2,9**
Hospital Río Negro	401 Área Médica Adulto Cuidados Básicos	30	22,27	8.129	7.162	10.417	88,10	26,44	8,12	17,69	2,5
	407 Área Médica Pediátrica Cuidados Básicos	1	2,89	1.056	5	8	0,47	8,00	0,00	0,35	1051,0
	Sub Total HRN	**31**	**25,16**	**9.185**	**7.167**	**10.425**	**78,03**	**26,39**	**8,10**	**15,70**	**5,1**
Hospital Puerto Octay	401 Área Médica Adulto Cuidados Básicos	11	11,03	4.026	3.168	2.681	78,69	17,19	7,05	14,14	5,5
	Sub Total HPO	**11**	**11,03**	**4.026**	**3.168**	**2.681**	**78,69**	**17,19**	**7,05**	**14,14**	**5,5**
Hosp. F.S.L.K.M.M.	401 Área Médica Adulto Cuidados Básicos	13	11,91	4.348	3.900	3.868	89,70	35,16	7,27	9,23	4,1
	Sub Total HMSJC	**13**	**11,91**	**4.348**	**3.900**	**3.868**	**89,70**	**35,16**	**7,27**	**9,23**	**4,1**
Hosp. P.M. Quilacahuin	401 Área Médica Adulto Cuidados Básicos	9	9,07	3.312	2.225	3.914	67,18	45,51	5,81	9,48	12,6
	Sub Total HPSQ	**9**	**9,07**	**3.312**	**2.225**	**3.914**	**67,18**	**45,51**	**5,81**	**9,48**	**12,6**
		478	**461,19**	**168.335**	**130.159**	**133.821**	**77,32**	**6,79**	**2,74**	**41,24**	**1,9**

Fuente**:** REM 20

Para el cálculo de Días de Estada se debe considerar:

- A nivel de establecimiento:
  Promedio días de Estada = N° Días Estada / N° Egresos

- A nivel de Unidad Funcional (debe considerar los traslados):
  Promedio días de Estada = N° Días Estada / (N° Egresos + Traslados)

4.2.3. Egresos Hospitalarios – 2024

Tabla Nº 57: Egresos Hospitalarios según edad y causas en el SSO. Año 2024

Código CIE-10	Grupo de Causas	Grupo de edad (años)									
		Total	< 1 año	01-04	05-09	10-14	15-19	20-44	45-64	65-79	80 y más
	Todas las causas	**19.713**	**747**	**717**	**728**	**781**	**566**	**5.015**	**4.493**	**4.464**	**2.202**
A00-B99	Ciertas enfermedades infecciosas y parasitarias	**670**	44	178	54	19	7	92	110	106	60
C00-D48	Tumores [Neoplasias]	**1.777**	0	5	7	14	13	258	616	719	145
D50-D89	Enfermedades de la sangre y de los órganos hematopoyéticos	**135**	5	8	14	17	5	12	25	26	23
E00-E90	Enfermedades endocrinas, nutricionales y metabólicas	**601**	1	4	2	7	9	83	210	215	70
F00-F99	Trastornos mentales y del comportamiento	**339**	0	0	8	55	37	147	43	32	17
G00-G99	Enfermedades del sistema nervioso central	**336**	9	16	20	23	7	61	98	78	24
H00-H59	Enfermedades del ojo y sus anexos	**350**	0	0	2	0	0	20	94	166	68
H60-H95	Enfermedades del oído y de la apófisis mastoides	**28**	0	3	5	1	0	5	8	6	0
I00-I99	Enfermedades del sistema circulatorio	**2.358**	0	4	6	5	6	99	734	955	549
J00-J98	Enfermedades del sistema respiratorio	**2.087**	153	229	164	171	60	121	301	444	444
K00-K93	Enfermedades del sistema digestivo	**2.681**	22	41	115	141	114	736	759	488	265
L00-L99	Enfermedades de la piel y del tejido subcutáneo	**397**	6	31	27	20	18	44	110	90	51
M00-M99	Enfermedades del sistema osteomuscular y del tejido conjuntivo	**547**	0	6	15	26	14	82	169	191	44
N00-N99	Enfermedades del sistema genitourinario	**1.595**	13	37	93	35	40	298	543	367	169
O00-O99	Embarazo, parto y puerperio	**2.383**	0	0	0	3	118	2253	9	0	0
P00-P96	Ciertas afecciones originadas en el período perinatal	**369**	369	0	0	0	0	0	0	0	0
Q00-Q99	Malformaciones congénitas, deformidades y anomalías cromosómicas	**116**	34	20	18	10	5	14	10	5	0
R00-R99	Sint., signos y hallazgos anormales clínicos y de lab., no clasif. en otra parte	**236**	25	31	17	22	7	24	45	46	19
S00-T98	Traumat., envenenamientos y algunas otras causas externas	**2.204**	16	90	134	178	86	494	549	445	212
	COVID19	**50**	9	4	1	0	0	4	5	15	12
Z00-Z99	Factores que influyen en el estado de salud y contacto con los SS	**454**	41	10	26	34	20	168	55	70	30

Fuente: DEIS – MINSAL

Tabla Nº 58: Egresos Hospitalarios según gran grupo de causas y establecimientos en el SSO. Año 2024

Código CIE10	GRUPO DE CAUSAS	Establecimientos						
		TOTAL SSO	Hospital Base Osorno	Hospital Purranque	Hospital Rio Negro	Hospital Puerto Octay	Hospital SJ. De la Costa	Hospital Quilacahuin
	Todas las causas	**19.713**	**17.187**	**1.779**	**395**	**156**	**110**	**86**
A00-B99	Ciertas enfermedades infecciosas y parasitarias	**670**	600	50	4	7	5	4
C00-D48	Tumores [Neoplasias]	**1.777**	1.561	188	21	1	5	1
D50-D89	Enfermedades de la sangre y de los órganos hematopoyéticos	**135**	116	15	3	1	0	0
E00-E90	Enfermedades endocrinas, nutricionales y metabólicas	**601**	498	49	21	10	18	5
F00-F99	Trastornos mentales y del comportamiento	**339**	306	8	7	10	4	4
G00-G99	Enfermedades del sistema nervioso central	**336**	311	8	8	1	3	5
H00-H59	Enfermedades del ojo y sus anexos	**350**	119	231	0	0	0	0
H60-H95	Enfermedades del oído y de la apófisis mastoides	**28**	25	3	0	0	0	0
I00-I99	Enfermedades del sistema circulatorio	**2.358**	2.153	114	59	16	8	8
J00-J98	Enfermedades del sistema respiratorio	**2.087**	1.617	272	106	39	27	26
K00-K93	Enfermedades del sistema digestivo	**2.681**	2.511	128	21	11	6	4
L00-L99	Enfermedades de la piel y del tejido subcutáneo	**397**	284	55	13	18	16	11
M00-M99	Enfermedades del sistema osteomuscular y del tejido conjuntivo	**547**	521	15	3	2	2	4
N00-N99	Enfermedades del sistema genitourinario	**1.595**	1.161	352	36	33	7	6
O00-O99	Embarazo, parto y puerperio	**2.383**	2.381	2	0	0	0	0
P00-P96	Ciertas afecciones originadas en el período perinatal	**369**	363	6	0	0	0	0
Q00-Q99	Malformaciones congénitas, deformidades y anomalías cromosómicas	**116**	89	27	0	0	0	0
R00-R99	Sint., signos y hallazgos anormales clínicos y de lab., no clasif. en otra parte	**236**	230	0	3	1	0	2
S00-T98	Traumat., envenenamientos y algunas otras causas externas	**2.204**	2.125	54	13	5	3	4
	COVID19	**50**	43	7	0	0	0	0
Z00-Z99	Factores que influyen en el estado de salud y contacto con los SS	**454**	173	195	77	1	6	2

Fuente: DEIS – MINSAL

4.2.4. Intervenciones Quirúrgicas. Año 2024.

Tabla Nº 59: Intervenciones Quirúrgicas Mayores según Tipo y grupo etario en el Servicio de Salud Osorno

TIPO DE INTERVENCION		GRUPO ETAREO		
		< 15 años	15 años y más	Total
Electivas Mayores	No Ambulatorias	267	4.703	4.970
	Ambulatorias	559	3.849	4.408
	Total	**826**	**8.552**	**9.378**
Urgencias	No Ambulatorias	290	2.806	3.096
	Ambulatorias	-	14	14
	Total	**290**	**2.820**	**3.110**
TOTAL SSO		**1.116**	**11.372**	**12.488**

Fuente: REM BS17

Nota: Solo existen Intervenciones quirúrgicas mayores en HBSJO y HPU.

Tabla Nº 60: Intervenciones Quirúrgicas Mayores según Tipo, grupo etario en el Hospital Base San José Osorno

TIPO DE INTERVENCION		GRUPO ETAREO		
		< 15 años	15 años y más	Total
Electivas Mayores	No Ambulatorias	113	4.120	4.233
	Ambulatorias	559	3.849	4.408
	Total	**672**	**7.969**	**8.641**
Urgencias	No Ambulatorias	290	2.806	3.096
	Ambulatorias	-	14	14
	Total	**290**	**2.820**	**3.110**
TOTAL SSO		**962**	**10.789**	**11.751**

Fuente: REM BS17

Tabla Nº 61: Intervenciones Quirúrgicas Mayores según Tipo, grupo etario en el Hospital Purranque

TIPO DE INTERVENCION		GRUPO ETAREO		
		< 15 años	15 años y más	Total
Electivas Mayores	No Ambulatorias	154	583	737
	Ambulatorias	-	-	-
	Total	**154**	**583**	**737**
Urgencias	No Ambulatorias	-	-	-
	Ambulatorias	-	-	-
	Total	**-**	**-**	**-**
TOTAL SSO		**154**	**583**	**737**

Fuente: REM BS17

Tabla Nº 62: Intervenciones Quirúrgicas Menores según Comunas y Establecimientos en el SSO

COMUNAS	ESTABLECIMIENTOS	INTERVENCIONES QUIRURGICA MENORES
OSORNO	Hospital Base San José Osorno	7.443
	Total Depto Salud Municipal	1.995
	Cesfam Dr. P. Jáuregui	0
	Cesfam Dr. M. Lopetegui	0
	Cesfam Rahue Alto	0
	Cesfam Ovejería	1.262
	Cesfam P. Alegre	0
	Cesfam Quinto Centenario	0
	Cecosf Murrinumo	0
	Cecosf Manuel Rodriguez	0
	CRD Medico Osorno	242
	SAPU Jáuregui	186
	SAPU Rahue Alto	160
	SAPU Lopetegui	145
	PSR Osorno	0
	Cosam Rahue	0
	Cosam Oriente	0
	SAFU	0
	PRAIS	0
	CRD Adulto Mayor con Demencia	0
	Unidad de Memoria Ayekan	0
	CT Peulla Ambulatorio	0
	CT Peulla Residencial	0
	TOTAL Osorno	**9.438**
PURRANQUE	Hospital Purranque	1.050
	Total Depto Salud Municipal	1
	Cesfam Purranque	0
	Cecosf Barrio Estación	0
	PSR Purranque	1
	TOTAL Purranque	**1.051**
PUYEHUE	Total Depto Salud Municipal	181
	Cesfam Entre Lagos	161
	Cecosf El Encanto	0
	SAPU Entre Lagos	20
	PSR Puyehue	0
	TOTAL Puyehue	**181**
RÍO NEGRO	Hospital Río Negro	162
	Total Depto Salud Municipal	6
	Cesfam Practicante P. Araya	6
	Cecosf Riachuelo	0
	PSR Río Negro	0
	TOTAL Río Negro	**168**
PUERTO OCTAY	Hospital Puerto Octay	115
	Total Depto Salud Municipal	0
	Cecosf Las Cascadas	0
	PSR Puerto Octay	0
	TOTAL Puerto Octay	**115**
SAN PABLO	Total Misión Quilacahuín	15
	Hospital P.M. Quilacahuín	15
	PSR Misión Quilacahuín	0
	Total Depto Salud Municipal	54
	Cesfam San Pablo	21
	SUR San Pablo	33
	PSR San Pablo	0
	TOTAL San Pablo	**69**
SAN JUAN DE LA COSTA	Total Misión San Juan	4
	Hospital F.S.L.K.M.M.	4
	PSR Misión SJ. de la Costa	0
	Total Depto Salud Municipal	3
	Cesfam Bahía Mansa	0
	Cesfam Puaucho	2
	SUR Bahía Mansa	0
	SUR Puaucho	1
	PSR San Juan de la Costa	0
	TOTAL SJ. de la Costa	**7**
TOTAL		**11.029**

Fuente: REM BS17 y REM BM18

4.3. Prestaciones de Atención Abierta y/o Cerrada.

4.3.1. Actividades de Apoyo Diagnóstico y Terapéutico.

Tabla Nº 63: Exámenes de Laboratorio en el SSO

COMUNAS	ESTABLECIMIENTOS	EXÁMENES LABORATORIO												
							Microbiológicos							
		Hematológicos	Bioquímicos	Hormonales	Genética	Inmunológicos	Total Microbiológicos	Bacterias y Hongos	Parásitos	Virus	Procedimiento ó Determinación Directa c/Paciente	Ex. de Deposiciones Exudados. Secrec. y Otros Liq.	Orina	Total
OSORNO	Hospital Base San José Osorno	979.680	1.243.413	95.662	2	117.442	154.757	79.663	4.134	70.960	56	2.815	73.539	2.667.366
	Total Depto Salud Municipal	91.559	565.935	61.619	0	9.766	25.731	0	0	0	0	1.852	117.709	874.171
	Cesfam Dr. P. Jáuregui	0	0	0	-	0	0	-	-	-	-	0	0	0
	Cesfam Dr. M. Lopetegui	0	0	0	-	0	0	-	-	-	-	0	0	0
	Cesfam Rahue Alto	0	0	0	-	0	0	-	-	-	-	0	0	0
	Cesfam Ovejería	0	0	0	-	0	0	-	-	-	-	0	0	0
	Cesfam P. Alegre	0	0	0	-	0	0	-	-	-	-	0	0	0
	Cesfam Quinto Centenario	0	0	0	-	0	0	-	-	-	-	0	0	0
	Cecosf Murrinumo	0	0	0	-	0	0	-	-	-	-	0	0	0
	Cecosf M. Rodriguez	0	0	0	-	0	0	-	-	-	-	0	0	0
	CDR Médico Osorno	91.559	565.935	61.619	-	9.766	25.690	-	-	-	-	1.852	117.709	874.130
	SAPU Jáuregui	0	0	0	-	0	0	-	-	-	-	0	0	0
	SAPU Rahue Alto	0	0	0	-	0	0	-	-	-	-	0	0	0
	SAPU Lopetegui	0	0	0	-	0	0	-	-	-	-	0	0	0
	PSR Osorno	0	0	0	-	0	41	-	-	-	-	0	0	41
	COSAM Rahue	-	-	-	-	-	-	-	-	-	-	-	-	-
	COSAM Oriente	-	-	-	-	-	-	-	-	-	-	-	-	-
	SAFU	-	-	-	-	-	-	-	-	-	-	-	-	-
	PRAIS	-	-	-	-	-	-	-	-	-	-	-	-	-
	CDR Adulto Mayor con Demencia	-	-	-	-	-	-	-	-	-	-	-	-	-
	Unidad de Memoria Ayekan	-	-	-	-	-	-	-	-	-	-	-	-	-
	CT Peulla Ambulatorio	-	-	-	-	-	-	-	-	-	-	-		
	CT Peulla Residencial	-	-	-	-	-	-	-	-	-	-	-		
	TOTAL Osorno	**1.071.239**	**1.809.348**	**157.281**	**2**	**127.208**	**180.488**	**79.663**	**4.134**	**70.960**	**56**	**4.667**	**191.248**	**3.541.537**
PURRANQUE	Hospital Purranque	80.501	191.698	13.522	0	10.416	21.912	15.841	284	5.787	0	935	28.230	347.214
	Total Depto Salud Municipal	0	0	0	0	0	0	0	0	0	0	0	134	134
	Cesfam Purranque	0	0	0	0	0	0	-	-	-	0	0	59	59
	Cecosf Corte Alto	0	0	0	0	0	0	-	-	-	0	0	47	47
	Cecosf Barrio Estación	0	0	0	0	0	0	-	-	-	0	0	24	24
	PSR Purranque	0	0	0	0	0	0	-	-	-	0	0	4	4
	TOTAL Purranque	**80.501**	**191.698**	**13.522**	**0**	**10.416**	**21.912**	**15.841**	**284**	**5.787**	**0**	**935**	**28.364**	**347.348**
PUYEHUE	Total Depto Salud Municipal	8.214	33.964	0	0	1.174	2.744	0	0	0	0	528	15.178	61.802
	Cesfam Entre Lagos	8.214	33.964	0	-	1.174	2.744	-	-	-	-	528	15.178	61.802
	Cecosf El Encanto	0	0	0	-	0	0	-	-	-	-	0	0	0
	SAPU Entre Lagos	0	0	0	-	0	0	-	-	-	-	0	0	0
	PSR Puyehue	0	0	0	-	0	0	-	-	-	-	0	0	0
	TOTAL Puyehue	**8.214**	**33.964**	**0**	**0**	**1.174**	**2.744**	**0**	**0**	**0**	**0**	**528**	**15.178**	**61.802**
RÍO NEGRO	Hospital Río Negro	43.394	143.374	0	0	4.915	4.756	4.459	92	205	0	178	13.318	209.935
	Total Depto Salud Municipal	0	0	0	0	0	0	0	0	0	0	0	16	16
	Cesfam Practicante P. Araya	0	0	0	-	0	0	-	-	-	-	0	10	10
	Cecosf Riachuelo	0	0	0	-	0	0	-	-	-	-	0	0	0
	PSR Río Negro	0	0	0	-	0	0	-	-	-	-	0	6	6
	TOTAL Río Negro	**43.394**	**143.374**	**0**	**0**	**4.915**	**4.756**	**4.459**	**92**	**205**	**0**	**178**	**13.334**	**209.951**
PUERTO OCTAY	Hospital Puerto Octay	55.485	70.271	0	0	2.015	2.163	1.832	154	177	0	250	10.740	140.924
	Total Depto Salud Municipal	0	0	0	-	0	0	-	-	-	-	0	0	0
	Cecosf Las Cascadas	0	0	0	-	0	0	-	-	-	-	0	0	0
	PSR Puerto Octay	0	0	0	-	0	0	-	-	-	-	0	0	0
	TOTAL Puerto Octay	**55.485**	**70.271**	**0**	**0**	**2.015**	**2.163**	**1.832**	**154**	**177**	**0**	**250**	**10.740**	**140.924**
SAN PABLO	Total Misión Quilacahuín	3.684	19.329	0	0	368	109	0	35	74	0	48	3.131	26.669
	Hospital P.M. Quilacahuín	3.684	19.329	0	0	368	109	0	35	74	0	48	3.131	26.669
	PSR Misión Quilacahuín	-	-	-	-	-	-	-	-	-	-	-	0	-
	Total Depto Salud Municipal	6.211	70.448	0	0	457	1.792	0	0	0	0	268	4.992	84.168
	Cesfam San Pablo	6.211	70.448	0	-	457	1.792	-	-	-	-	268	4.992	84.168
	SUR San Pablo	0	0	0	-	0	0	-	-	-	-	0	0	0
	PSR San Pablo	0	0	0	-	0	0	-	-	-	-	0	0	0
	TOTAL San Pablo	**9.895**	**89.777**	**0**	**0**	**825**	**1.901**	**0**	**35**	**74**	**0**	**316**	**8.123**	**110.837**
SAN JUAN DE LA COSTA	Total Misión San Juan	19.561	24.729	0	0	528	382	0	91	291	0	216	2.924	48.340
	Hospital F.S.L.K.M.M.	19.561	24.729	0	0	528	382	0	91	291	0	216	2.924	48.340
	PSR Misión SJ. de la Costa	-	-	-	-	-	-	-	-	-	-	-	0	-
	Total Depto Salud Municipal	11.240	40.234	0	0	176	1.049	0	0	0	0	68	6.024	58.791
	Cesfam Bahía Mansa	0	0	0	-	0	0	-	-	-	-	0	117	117
	Cesfam Puaucho	11.240	40.234	0	-	176	1.049	-	-	-	-	68	5.850	58.617
	SUR Bahía Mansa	0	0	0	-	0	0	-	-	-	-	0	0	0
	SUR Puaucho	0	0	0	-	0	0	-	-	-	-	0	0	0
	PSR San Juan de la Costa	0	0	0	-	0	0	-	-	-	-	0	57	57
	TOTAL SJ. de la Costa	**30.801**	**64.963**	**0**	**0**	**704**	**1.431**	**0**	**91**	**291**	**0**	**284**	**8.948**	**107.131**
TOTAL		**1.299.529**	**2.403.395**	**170.803**	**2**	**147.257**	**215.395**	**101.795**	**4.790**	**77.494**	**56**	**7.158**	**275.935**	**4.519.530**

Fuente: REM BS17 y REM BM18

Nota: Los establecimientos que tienen registro y no disponen de laboratorio en su establecimiento, las prestaciones corresponden a test de detección de embarazo.

Tabla Nº 64: Exámenes Imagenología en el SSO

COMUNAS	ESTABLECIMIENTOS	IMAGENOLOGÍA							
		Ex. Radiológicos Simples	Ex. Radiológicos Complejos	Tomografía Axial Computarizada	Ecotomografía	Ecografías Obstétricas	Ecografías Abdominales	Resonancia Magnética	TOTAL
OSORNO	Hospital Base San José Osorno	79.100	244	44.276	14.389	144	4.072	5.742	147.967
	Total Depto Salud Municipal	*9.052*	*0*	*0*	*6.123*	*914*	*1.515*	*0*	*17.604*
	Cesfam P. Alegre	*0*	*-*	*-*	*163*	*126*	*0*	*-*	*289*
	CDR Médico Osorno	*9.052*	*-*	*-*	*5.960*	*788*	*1.515*	*-*	*17.315*
	TOTAL Osorno	**88.152**	**244**	**44.276**	**20.512**	**1.058**	**5.587**	**5.742**	**165.571**
PURRANQUE	Hospital Purranque	15.209	0	0	1.255	8	353	0	16.825
	Total Depto Salud Municipal	*0*	*0*	*0*	*300*	*304*	*0*	*0*	*604*
	Cesfam Purranque	*0*	*-*	*-*	*300*	*304*	*0*	*-*	*604*
	TOTAL Purranque	**15.209**	**0**	**0**	**1.555**	**312**	**353**	**0**	**17.429**
PUYEHUE	Total Depto Salud Municipal	*3.735*	*0*	*0*	*73*	*67*	*0*	*0*	*3.875*
	Cesfam Entre Lagos	*3.735*	*-*	*-*	*73*	*67*	*0*	*-*	*3.875*
	TOTAL Puyehue	**3.735**	**0**	**0**	**73**	**67**	**0**	**0**	**3.875**
RÍO NEGRO	Hospital Río Negro	8.433	0	0	185	154	0	0	8.772
	Total Depto Salud Municipal	*141*	*0*	*0*	*92*	*41*	*0*	*0*	*274*
	Cesfam Practicante P. Araya	*141*	*-*	*-*	*92*	*41*	*0*	*-*	*274*
	Cecosf Riachuelo	*0*	*-*	*-*	*0*	*0*	*0*	*-*	*0*
	TOTAL Río Negro	**8.574**	**0**	**0**	**277**	**195**	**0**	**0**	**9.046**
PUERTO OCTAY	Hospital Puerto Octay	2.242	0	0	207	73	24	0	2.546
	Total Depto Salud Municipal	*0*	*0*	*0*	*0*	*0*	*0*	*0*	*0*
	TOTAL Puerto Octay	**2.242**	**0**	**0**	**207**	**73**	**24**	**0**	**2.546**
SAN PABLO	Total Misión Quilacahuín	*1.778*	*0*	*0*	*4*	*0*	*32*	*0*	*1.814*
	Hospital P.M. Quilacahuín	*1.778*	*0*	*0*	*4*	*0*	*32*	*0*	*1.814*
	Total Depto Salud Municipal	*0*	*0*	*0*	*33*	*22*	*0*	*0*	*55*
	Cesfam San Pablo	*0*	*-*	*-*	*33*	*22*	*0*	*-*	*55*
	TOTAL San Pablo	**1.778**	**0**	**0**	**37**	**22**	**32**	**0**	**1.869**
SAN JUAN DE LA COSTA	Total Misión San Juan	*2.938*	*22*	*0*	*93*	*15*	*77*	*0*	*3.145*
	Hospital F.S.L.K.M.M.	*2.938*	*22*	*0*	*93*	*15*	*77*	*0*	*3.145*
	Total Depto Salud Municipal	*101*	*0*	*0*	*305*	*41*	*19*	*0*	*447*
	Cesfam Bahía Mansa	*0*	*-*	*-*	*0*	*0*	*0*	*0*	*0*
	Cesfam Puaucho	*101*	*-*	*-*	*305*	*41*	*19*	*-*	*447*
	TOTAL SJ. de la Costa	**3.039**	**22**	**0**	**398**	**56**	**96**	**0**	**3.592**
TOTAL		**122.729**	**266**	**44.276**	**23.059**	**1.783**	**6.092**	**5.742**	**203.928**

Fuente: REM BS17 y REM BM18

Tabla Nº 65: Procedimientos Terapéuticos. Hemodiálisis

ESTABLECIMIENTO	PROCEDIMIENTOS	HEMODIALISIS
Hospital Base San José Osorno	Peritoneodiálisis	4
	Peritoneodiálisis continua en paciente crónico	1
	Instalación de Cateter para Peritoneodialisis	6
	Hemodiálisis con Bicarbonato con insumos (por sesión)	3.604
	Hemodiálisis con Bicarbonato con insumos (Tto mensual)	702
	Instalación de catéter de peritoneodiálisis laparoscopia	2
	Retiro de catéter de peritoneodiálisis	2
	Revisión de catéter de peritoneodiálisis laparoscopia	2
TOTAL		**4.323**

Fuente: REM BS17

Tabla Nº 66: Procedimientos Médicos de Diagnóstico y Terapéuticos.

COMUNAS	ESTABLECIMIENTOS	TIPO DE PROCEDIMIENTOS												
		Neurología	Oftalmología	Otorrinolaringología	Cabeza y Cuello	Dermatología	Cardiología	Respiratorio	Gastroenterología	Urología y Nefrología	Ginecología y Obstetricia (se incluyen abortos)	Traumatología	Kinesiología y Fisioterapia	Total
OSORNO	Hospital Base San José Osorno	1.526	12.850	10.005	0	5.259	20.781	15.469	7.129	3.123	4.346	2.557	198.357	**83.045**
	Dirección Servicio de Salud	0	0	0	0	0	19	0	0	0	0	0	3.515	**19**
	Unidad de Memoria Ayekan	0	0	0	0	0	0	0	0	0	0	0	0	**0**
	CDR Ad. Mayores con Demencia	0	0	0	0	0	0	0	0	0	0	0	0	**0**
PURRANQUE	Hospital Purranque	0	0	0	0	36	2.991	22.644	5	28	416	79	17.291	**26.199**
	Centro de Rehab. Purranque	0	0	0	0	0	0	0	0	0	0	0	14.500	**0**
RÍO NEGRO	Hospital Río Negro	0	0	4.978	0	0	1.823	0	0	0	293	0	18.196	**7.094**
PUERTO OCTAY	Hospital Puerto Octay	0	2.523	0	0	0	1.189	144	0	0	219	0	4.372	**4.075**
SAN PABLO	Hospital P.M. Quilacahuín	0	1.373	0	0	0	665	0	0	0	37	0	6.774	**2.075**
	PSR Misión Quilacahuín	0	0	0	0	0	4	0	0	0	0	0	46	**4**
SAN JUAN DE LA COSTA	Hospital F.S.L.K.M.M.	0	1.008	166	0	0	776	213	0	14	31	0	7.004	**2.208**
	PSR Chamilco	0	0	1	0	0	0	3	0	0	0	0	111	**4**
TOTAL		**1.526**	**17.754**	**15.150**	**0**	**5.295**	**28.248**	**38.473**	**7.134**	**3.165**	**5.342**	**2.636**	**270.166**	**394.889**

Fuente: REM BS17 - Sección G, Procedimientos Diagnósticos y Terapéuticos. Modalidad Institucional

Nota: A partir del año 2022 se registran los procedimientos de Kinesiología y Fisioterapia.

Tabla Nº 67: Procedimientos de Apoyo Clínico y Terapéutico

COMUNAS	ESTABLECIMIENTOS	TIPO DE PROCEDIMIENTOS										
		Neurología	Oftalmología	Otorrinolaringología	Dermatología	Cardiología	Neumología	Gastroenterología	Urología	Ginecología	Ortopedia y Traumatología	Total
OSORNO	**Total DSM Osorno**	**0**	**27.042**	**12**	**0**	**22.381**	**3.438**	**80**	**50**	**698**	**0**	**53.701**
	Cesfam Dr. P. Jáuregui	-	0	0	0	2.306	254	0	12	25	0	2.597
	Cesfam Dr. M. Lopetegui	-	0	0	0	3.731	820	0	1	136	0	4.688
	Cesfam Rahue Alto	-	0	0	0	7.497	0	4	13	60	0	7.574
	Cesfam Ovejería	-	0	0	0	1.365	273	0	3	116	0	1.757
	Cesfam P. Alegre	-	0	0	0	1.773	854	0	0	162	0	2.789
	Cesfam Quinto Centenario	-	0	0	0	2.666	333	0	0	156	0	3.155
	Cecosf Murrinumo	-	0	0	0	344	0	0	0	16	0	360
	Cecosf M. Rodriguez	-	0	0	0	552	0	0	0	5	0	557
	CDR Medico Osorno	-	27.038	0	0	0	0	76	0	0	0	27.114
	SAPU Jáuregui	-	4	3	0	445	220	0	1	0	0	673
	SAPU Rahue Alto	-	0	5	0	678	289	0	14	0	0	986
	SAPU Lopetegui	-	0	4	0	596	326	0	6	0	0	932
	PSR Osorno	-	0	0	0	428	69	0	0	22	0	519
PURRANQUE	**Total DSM Purranque**	**0**	**0**	**0**	**0**	**5.512**	**0**	**0**	**1**	**55**	**0**	**5.568**
	Cesfam Purranque	-	0	0	0	4.153	0	0	0	17	0	4.170
	Cecosf Corte Alto	-	0	0	0	670	0	0	0	9	0	679
	Cecosf Barrio Estación	-	0	0	0	497	0	0	1	15	0	513
	PSR Purranque	-	0	0	0	192	0	0	0	14	0	206
PUYEHUE	**Total DSM Puyehue**	**0**	**881**	**17**	**34**	**3.913**	**1.292**	**0**	**45**	**62**	**0**	**6.244**
	Cesfam Entre Lagos	-	881	0	34	2.939	0	0	39	54	0	3.947
	Cecosf El Encanto	-	0	0	0	162	0	0	0	8	0	170
	SAPU Entre Lagos	-	0	17	0	623	1.292	0	6	0	0	1.938
	PSR Puyehue	-	0	0	0	189	0	0	0	0	0	189
RIO NEGRO	**Total DSM Río Negro**	**0**	**4.119**	**0**	**0**	**1.796**	**153**	**0**	**12**	**17**	**0**	**6.097**
	Cesfam Practicante P. Araya	-	4.074	0	0	1.364	147	0	12	10	0	5.607
	Cecosf Riachuelo	-	45	0	0	313	6	0	0	6	0	370
	PSR Río Negro	-	0	0	0	119	0	0	0	1	0	120
PUERTO OCTAY	**Total DSM P. Octay**	**0**	**0**	**0**	**0**	**525**	**115**	**0**	**0**	**3**	**0**	**643**
	Cecosf Las Cascadas	-	0	0	0	106	0	0	0	0	0	106
	PSR Puerto Octay	-	0	0	0	419	115	0	0	3	0	537
SAN PABLO	**Total DSM San Pablo**	**0**	**3.476**	**0**	**0**	**3.129**	**315**	**3**	**2**	**15**	**0**	**6.940**
	Cesfam San Pablo	-	3.476	0	0	2.062	107	1	1	14	0	5.661
	SUR San Pablo	-	0	0	0	572	208	2	1	0	0	783
	PSR San Pablo	0	0	0	0	495	0	0	0	1	0	496
SAN JUAN DE LA COSTA	**Total DSM SJ. de la Costa**	**0**	**1.714**	**3**	**0**	**2.624**	**160**	**2**	**6**	**54**	**39**	**4.602**
	Cesfam Bahía Mansa	-	311	0	0	1.636	107	0	3	20	14	2.077
	Cesfam Puaucho	-	1.331	2	0	718	15	1	3	19	0	2.089
	SUR Bahía Mansa	-	0	0	0	100	25	0	0	0	25	125
	SUR Puaucho	-	0	1	0	46	13	1	0	0	0	61
	PSR San Juan de la Costa	-	72	0	0	124	0	0	0	15	0	211
TOTAL		**0**	**37.232**	**32**	**34**	**39.880**	**5.473**	**85**	**116**	**904**	**39**	**83.795**

Fuente: REM BM18 - Sección B, Procedimiento de Apoyo Clínico y Terapéutico

Tabla Nº 68: Procedimientos de Imágenes y Programas de Resolutividad en APS

COMUNAS	ESTABLECIMIENTOS	EXÁMENES Mamografía por Resolutividad		Mamografía Realizadas por Hospitales		
		Solicitadas	Informadas	Mamografía bilateral	Mamografía unilateral	Mamografía proyección complementaria (axilar u otras)
OSORNO	Hospital Base San José Osorno	0	0	1.667	70	35
	Total Depto Salud Municipal	7.721	6.529	0	0	0
	Cesfam Dr. P. Jáuregui	0	0	0	0	0
	Cesfam Dr. M. Lopetegui	0	0	0	0	0
	Cesfam Rahue Alto	0	0	0	0	0
	Cesfam Ovejería	0	0	0	0	0
	Cesfam P. Alegre	0	0	0	0	0
	Cesfam Quinto Centenario	1.192	0	0	0	0
	Cecosf Murrinumo	0	0	0	0	0
	Cecosf M. Rodriguez	0	0	0	0	0
	CDR Médico Osorno	6.529	6.529	0	0	0
	TOTAL Osorno	**7.721**	**6.529**	**1.667**	**70**	**35**
PURRANQUE	Hospital Purranque	0	0	380	1	126
	Total Depto Salud Municipal	529	529	0	0	0
	Cesfam Purranque	529	529	0	0	0
	Cecosf Corte Alto	0	0	0	0	0
	Cecosf Barrio Estación	0	0	0	0	0
	PSR Purranque	0	0	0	0	0
	TOTAL Purranque	**529**	**529**	**380**	**1**	**126**
PUYEHUE	Total Depto Salud Municipal	472	472	0	0	0
	Cesfam Entre Lagos	396	396	0	0	0
	Cecosf El Encanto	41	41	0	0	0
	SAPU Entre Lagos	0	0	0	0	0
	PSR Puyehue	35	35	0	0	0
	TOTAL Puyehue	**472**	**472**	**0**	**0**	**0**
RÍO NEGRO	Hospital Río Negro	0	0	0	0	0
	Total Depto Salud Municipal	703	651	0	0	0
	Cesfam Practicante P. Araya	591	591	0	0	0
	Cecosf Riachuelo	74	36	0	0	0
	PSR Río Negro	38	24	0	0	0
	TOTAL Río Negro	**703**	**651**	**0**	**0**	**0**
PUERTO OCTAY	Hospital Puerto Octay	180	205	0	0	0
	Total Depto Salud Municipal	186	186	0	0	0
	Cecosf Las Cascadas	78	78	0	0	0
	PSR Puerto Octay	108	108	0	0	0
	TOTAL Puerto Octay	**366**	**391**	**0**	**0**	**0**
SAN PABLO	Total Misión Quilacahuín	136	121	0	0	0
	Hospital P.M. Quilacahuín	136	121	0	0	0
	PSR Misión Quilacahuín	0	0	0	0	0
	Total Depto Salud Municipal	543	540	0	0	0
	Cesfam San Pablo	543	540	0	0	0
	SUR San Pablo	0	0	0	0	0
	PSR San Pablo	0	0	0	0	0
	TOTAL San Pablo	**679**	**661**	**0**	**0**	**0**
SAN JUAN DE LA COSTA	Total Misión San Juan	256	247	0	0	0
	Hospital F.S.L.K.M.M.	256	247	0	0	0
	PSR Misión SJ. de la Costa	-	-	-	-	-
	Total Depto Salud Municipal	514	511	0	0	0
	Cesfam Bahía Mansa	204	204	0	0	0
	Cesfam Puaucho	310	307	0	0	0
	SUR Bahía Mansa	0	0	0	0	0
	SUR Puaucho	0	0	0	0	0
	PSR San Juan de la Costa	0	0	0	0	0
	TOTAL SJ. de la Costa	**770**	**758**	**0**	**0**	**0**
TOTAL		**11.240**	**9.991**	**2.047**	**71**	**161**

Fuente: REM A29 - Sección B, Procedimiento de Imágenes Diagnósticas y Programa de Resolutividad en APS y REM BS

4.4. Garantías Explícitas en Salud (GES)

Tabla Nº 69: Ranking nacional con el Porcentaje de Cumplimiento GES por Servicio de Salud. Año 2024.

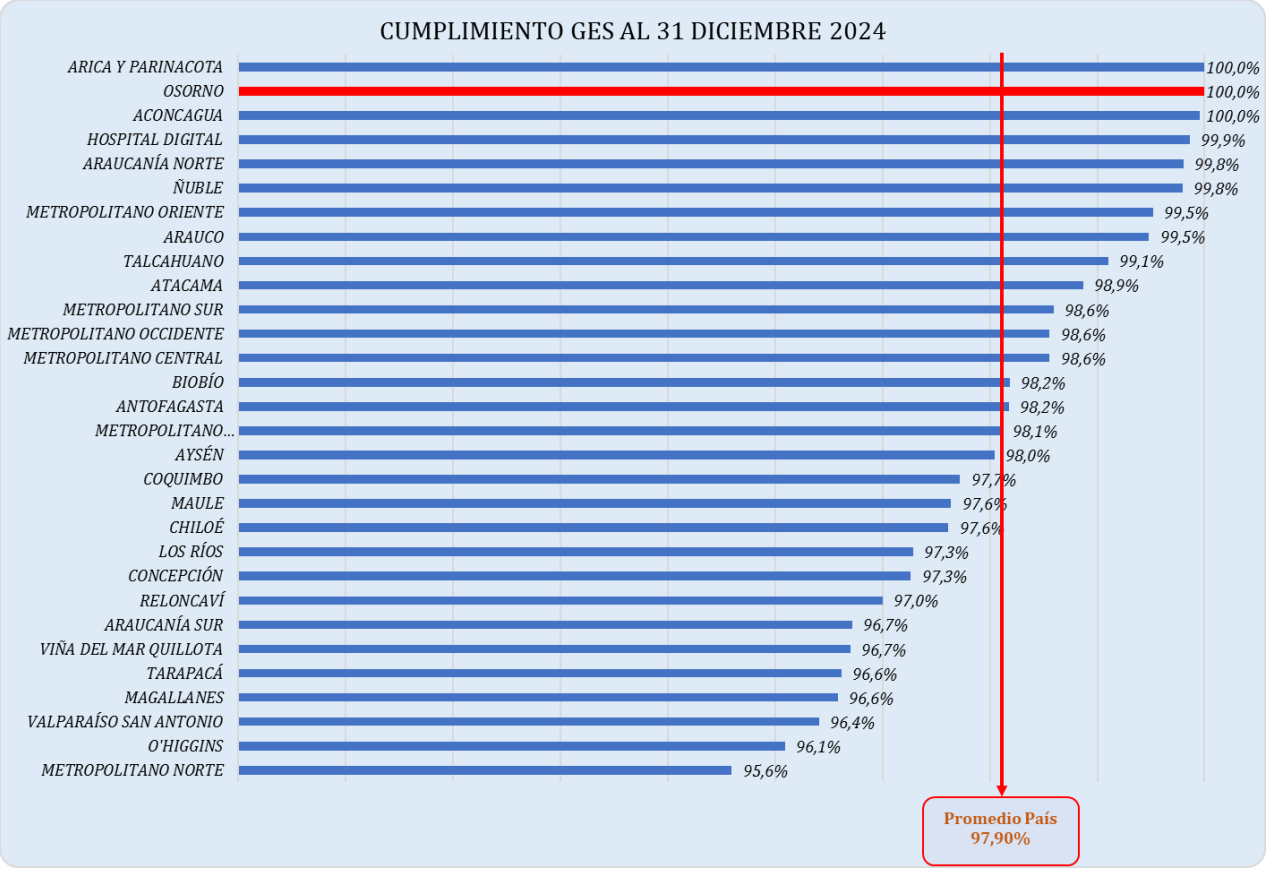

Fuente: FONASA y Dpto. Gestión de Producción - SSO

Nomenclatura

Cumplida: Garantía cumplida dentro del plazo que estipula la ley.
Exceptuada: Garantía que por causas atribuibles al paciente no se entrega en el plazo estipulado por la ley.
Incumplida atendida: Garantía cumplida, pero fuera del plazo legal.
Retrasada: Garantía que no se ha entregado ni dentro ni fuera del plazo legal.
% Cumplimiento Minsal y Fonasa: (Cumplida+Incumplida atendida+Exceptuada)/Total Garantías *100

Tabla Nº 70: Cumplimiento de Garantías de Oportunidad y Garantías Exceptuadas por Establ., Año 2024

Establecimiento	Cumplida	Exceptuada	Incumplida Atendida	Incumplida No Atendida	Retrasada	Total general	% Excepcion	Cumplimiento MINSAL-FONASA
Centro Comunitario de Salud Familiar Mar	288	9	1	0	0	298	3,02%	100,00%
Centro Comunitario de Salud Familiar Mur	246	10	1	0	0	257	3,89%	100,00%
Centro de Salud Familiar Dr. Marcelo Lope	3707	128	10	0	0	3845	3,33%	100,00%
Centro de Salud Familiar Dr. Pedro Jáuregi	2385	184	16	0	0	2585	7,12%	100,00%
Centro de Salud Familiar Ovejería	1541	54	8	0	0	1603	3,37%	100,00%
Centro de Salud Familiar Pampa Alegre	2021	20	5	0	0	2046	0,98%	100,00%
Centro de Salud Familiar Quinto Centenar	2771	185	2	0	0	2958	6,25%	100,00%
Centro de Salud Familiar Rahue Alto	1990	82	0	0	0	2072	3,96%	100,00%
Posta de Salud Rural Cancura	212	3	2	0	0	217	1,38%	100,00%
Posta de Salud Rural Pichi Damas	66	0	0	0	0	66	0,00%	100,00%
SAPU-Dr. Marcelo Lopetegui Adams	54	0	0	0	0	54	0,00%	100,00%
SAPU-Dr. Pedro Jáuregui	767	1	1	0	0	769	0,13%	100,00%
Centro Referencia Diagnóstico Médico Os	4780	357	0	0	0	5137	6,95%	100,00%
SAPU-Rahue Alto	93	0	0	0	0	93	0,00%	100,00%
TOTAL DESAM OSORNO	**20921**	**1033**	**46**	**0**	**0**	**22000**	**4,70%**	**100,00%**
Centro de Salud Familiar Bahía Mansa	601	27	5	0	0	633	4,27%	100,00%
Centro de Salud Familiar Puaucho	1224	124	6	0	0	1354	9,16%	100,00%
Posta de Salud Rural Aleucapi	61	9	1	0	0	71	12,68%	100,00%
Posta de Salud Rural Purrehuín	41	5	0	0	0	46	10,87%	100,00%
Posta de Salud Rural Cuinco	55	6	0	0	0	61	9,84%	100,00%
TOTAL DESAM SAN JUAN DE LA COSTA	**1982**	**171**	**12**	**0**	**0**	**2165**	**7,90%**	**100,00%**
Centro de Salud Familiar Entre Lagos	2719	133	31	0	1	2884	4,61%	99,97%
Centro Comunitario de Salud Familiar El E	112	0	0	0	0	112	0,00%	100,00%
Posta de Salud Rural Desagüe Rupanco	4	1	0	0	0	5	20,00%	100,00%
Posta de Salud Rural Puyehue	7	0	0	0	0	7	0,00%	100,00%
Posta de Salud Rural Ñadi Pichi-Damas	16	1	0	0	0	17	5,88%	100,00%
TOTAL DESAM PUYEHUE	**2858**	**135**	**31**	**0**	**1**	**3025**	**4,46%**	**99,97%**
Centro de Salud Familiar Practicante Pablo	2140	88	44	0	0	2272	3,87%	100,00%
Centro Comunitario de Salud Familiar Riac	133	2	4	0	0	139	1,44%	100,00%
Posta de Salud Rural Huilma	76	0	0	0	0	76	0,00%	100,00%
Posta de Salud Rural Tres Esteros	48	1	0	0	0	49	2,04%	100,00%
TOTAL DESAM RIO NEGRO	**2397**	**91**	**48**	**0**	**0**	**2536**	**3,59%**	**100,00%**
Centro Comunitario de Salud Familiar Bar	145	3	1	0	0	149	2,01%	100,00%
Centro Comunitario de Salud Familiar Cor	152	5	0	0	0	157	3,18%	100,00%
Centro de Salud Familiar Purranque	4000	179	39	0	0	4218	4,24%	100,00%
Posta de Salud Rural Coligual	33	0	2	0	0	35	0,00%	100,00%
Posta de Salud Rural Colonia Ponce	23	0	0	0	0	23	0,00%	100,00%
Posta de Salud Rural Concordia	34	0	0	0	0	34	0,00%	100,00%
Posta de Salud Rural Crucero (Purranque)	35	0	1	0	0	36	0,00%	100,00%
Posta de Salud Rural Collihuinco	4	0	0	0	0	4	0,00%	100,00%
Posta de Salud Rural Hueyusca	27	0	0	0	0	27	0,00%	100,00%
Posta de Salud Rural La Naranja	11	0	0	0	0	11	0,00%	100,00%
Posta de Salud Rural San Pedro de Purranc	6	0	0	0	0	6	0,00%	100,00%
TOTAL DESAM PURRANQUE	**4470**	**187**	**43**	**0**	**0**	**4700**	**3,98%**	**100,00%**
Centro de Salud Familiar San Pablo	1761	136	116	0	1	2014	6,75%	99,95%
Posta de Salud Rural Currimáhuida	13	0	1	0	0	14	0,00%	100,00%
Posta de Salud Rural Chanco (San Pablo)	12	0	0	0	0	12	0,00%	100,00%
Posta de Salud Rural Pucopio	5	0	0	0	0	5	0,00%	100,00%
Posta de Salud Rural La Poza	22	0	0	0	0	22	0,00%	100,00%
TOTAL DESAM SAN PABLO	**1813**	**136**	**117**	**0**	**1**	**2067**	**6,58%**	**99,95%**
Posta de Salud Rural Cascadas	146	13	1	0	0	160	8,13%	100,00%
Posta de Salud Rural Coihueco (Puerto Oc	167	8	0	0	0	175	4,57%	100,00%
Posta de Salud Rural La Calo	95	6	0	0	0	101	5,94%	100,00%
Posta de Salud Rural Pellinada	84	11	0	0	0	95	11,58%	100,00%
Posta de Salud Rural Piedras Negras	127	5	0	0	0	132	3,79%	100,00%
CECOSF LAS CASCADAS	124	5	1	0	0	130	3,85%	100,00%
Posta de Salud Rural Rupanco	165	9	0	0	0	174	5,17%	100,00%
TOTAL DESAM PUERTO OCTAY	**908**	**57**	**2**	**0**	**0**	**967**	**5,89%**	**100,00%**
Hospital Pu Mulen Quilacahuín	919	29	14	0	0	962	3,01%	100,00%
TOTAL HOSPITAL DE QUILACAHUIN	**919**	**29**	**14**	**0**	**0**	**962**	**3,01%**	**100,00%**
HFSLKMM	1386	51	12	0	0	1449	3,52%	100,00%
TOTAL MISION SAN JUAN	**1386**	**51**	**12**	**0**	**0**	**1449**	**3,52%**	**100,00%**
Unidad de Memoria AYEKAN	185	28	3	0	0	216	12,96%	100,00%
CDR DE ADULTOS MAYORES CON DEMENCI	82	6	2	0	0	90	6,67%	100,00%
COSAM ORIENTE	121	7	1	0	0	129	5,43%	100,00%
COSAM RAHUE	134	7	1	0	0	142	4,93%	100,00%
TOTAL DIRECCION SSO	**522**	**48**	**7**	**0**	**0**	**577**	**8,32%**	**100,00%**
Hospital de Puerto Octay	2334	157	30	0	0	2521	6,23%	100,00%
Hospital de Purranque	882	7	337	0	0	1226	0,57%	100,00%
Hospital de Río Negro	922	6	31	0	0	959	0,63%	100,00%
TOTAL HOSPITALES NO COMUNITARIOS	**4138**	**170**	**398**	**0**	**0**	**4706**	**3,61%**	**100,00%**
Hospital Base San José de Osorno	37803	2684	1259	4	0	41750	6,43%	99,99%
TOTAL GENERAL CON HBSJO	**80117**	**4792**	**1989**	**4**	**2**	**86904**	**5,51%**	**99,99%**

Fuente: Departamento Gestión de Producción – SSO

Tabla Nº **71**: Cumplimiento de Garantías de Oportunidad por Problema de Salud, Año 2024

Problema de Salud	Cumplida	Exceptuada	Incumplida Atendida	Incumplida no Atendida	Retrasada	Total	% Cumplimiento
01-ENFERMEDAD RENAL ETAPA 4 Y 5	257	35	4			296	100,00%
02-CARDIOPATÍA CONGÉNITA OPERABLE	15		1			16	100,00%
03-CÁNCER CERVICOUTERINO	15404	169	19			15592	100,00%
04-ALIVIO DEL DOLOR	341	10	43			394	100,00%
05-INFARTO AGUDO DEL MIOCARDIO	2861	21	1121			4003	100,00%
06-DIABETES MELLITUS TIPO 1	13	5	5			23	100,00%
07-DIABETES MELLITUS TIPO 2	10630	826	122			11578	100,00%
08-CÁNCER DE MAMA	418	67	20			505	100,00%
09-DISRAFIAS ESPINALES	1	1				2	100,00%
11-CATARATAS	1409	413	23			1845	100,00%
12-ENDOPRÓTESIS DE CADERA	136	34	12			182	100,00%
13-FISURA LABIOPALATINA	3					3	100,00%
15-ESQUIZOFRENIA	97	7	1			105	100,00%
16-CÁNCER DE TESTÍCULO	72	9	2			83	100,00%
17-LINFOMA EN ADULTOS	77	56	15			148	100,00%
18-VIH/SIDA	1517	29	7	1		1554	99,94%
19-IRA	1006	10	19			1035	100,00%
20-NEUMONÍA	338	8	14			360	100,00%
21-HIPERTENSIÓN ARTERIAL	3529	207	11			3747	100,00%
22-EPILEPSIA INFANTIL	45	5	1			51	100,00%
23-SALUD ORAL INFANTIL	1259	2				1261	100,00%
24-PREVENCIÓN PARTO PREMATURO	77	12	10			99	100,00%
25-MARCAPASO	286	17	7			310	100,00%
26-COLECISTECTOMÍA PREVENTIVA	498	65	7			570	100,00%
27-CÁNCER GÁSTRICO	412	129	15			556	100,00%
28-CÁNCER DE PRÓSTATA	159	92	6			257	100,00%
29-VICIOS DE REFRACCIÓN	8026	517	122			8665	100,00%
30-ESTRABISMO	252	62	10			324	100,00%
31-RETINOPATÍA DIABÉTICA	683	189	57	1		930	99,89%
32-DESPRENDIMIENTO DE RETINA	45		7			52	100,00%
34-DEPRESIÓN	1178	11	2			1191	100,00%
35-HIPERPLASIA DE PRÓSTATA	533	39	6			578	100,00%
36-AYUDAS TÉCNICAS	4252	226	55			4533	100,00%
37-ATAQUE CEREBROVASCULAR	2144	46	30			2220	100,00%
38-ENFERMEDAD PULMONAR OBSTRUCTIVA	355	30	6			391	100,00%
39-ASMA BRONQUIAL	656	50	9			715	100,00%
40-SDR RECIÉN NACIDO	57		1			58	100,00%
41-ARTROSIS DE CADERA Y/O RODILLA LEVE O MODERADA	2061	25	5			2091	100,00%
42-HEMORRAGIA SUBARACNOIDEA	6	1				7	100,00%
43-TUMORES PRIMARIOS SNC	39	12	3			54	100,00%
44-HERNIA NÚCLEO PULPOSO LUMBAR	50	7	3			60	100,00%
45-LEUCEMIA ADULTO	10	13	2			25	100,00%
46-URGENCIA ODONTOLÓGICA AMBULATORIA	3530					3530	100,00%
47-SALUD ORAL ADULTO	1096	1				1097	100,00%
48-POLITRAUMATIZADO GRAVE	15					15	100,00%
49-TRAUMATISMO CRANEOENCEFÁLICO MODERADO O GRAVE	166	6				172	100,00%
50-TRAUMA OCULAR GRAVE	21	2	2			25	100,00%
52-ARTRITIS REUMATOIDE	212	26	16			254	100,00%
53-DEPENDENCIA DE ALCOHOL Y DROGAS	10					10	100,00%
54-ANALGESIA DEL PARTO	789	49				838	100,00%
55-GRAN QUEMADO	9	1	2			12	100,00%
56-HIPOACUSIA ADULTO	3010	201	14			3225	100,00%
57-RETINOPATÍA DEL PREMATURO	22	1				23	100,00%
58-DISPLASIA BRONCOPULMONAR	12	1				13	100,00%
60-EPILEPSIA ADULTO	169	13	6			188	100,00%
61-ASMA BRONQUIAL ADULTO	711	33	7			751	100,00%
62-ENFERMEDAD DE PARKINSON	141	6	3			150	100,00%
63-ARTRITIS IDIOPÁTICA JUVENIL	2		1			3	100,00%
64-PREVENCIÓN SECUNDARIA IRCT	1029	16	6			1051	100,00%
65-DISPLASIA LUXANTE DE CADERAS	1459	84	36	1		1580	99,94%
66-SALUD ORAL DE LA EMBARAZADA	2695	593	19		2	3309	99,94%
67-ESCLEROSIS MÚLTIPLE	13	3				16	100,00%
68-HEPATITIS B	2					2	100,00%
69-HEPATITIS C	5		1			6	100,00%
70-CÁNCER COLORECTAL	600	132	42	1		775	99,87%
71-CÁNCER DE OVARIO EPITELIAL	40	22				62	100,00%
72-CÁNCER VESICAL	27	2				29	100,00%
75-TRASTORNO BIPOLAR 15 AÑOS Y MÁS	46		1			47	100,00%
76-HIPOTIROIDISMO 15 AÑOS Y MÁS	766					766	100,00%
77-HIPOACUSIA 4 AÑOS	18	1	2			21	100,00%
78-LUPUS	12		2			14	100,00%
80-TTO. ERRADICACIÓN HELICOBACTER PYLORI	944		1			945	100,00%
81-CÁNCER DE PULMÓN	130	37	10			177	100,00%
82-CÁNCER DE TIROIDES	111	26	2			139	100,00%
83-CÁNCER RENAL	123	5	3			131	100,00%
84-MIELOMA MÚLTIPLE	16	3				19	100,00%
85-ENFERMEDAD DE ALZHEIMER	908	66	9			983	100,00%
86-AGRESIÓN SEXUAL AGUDA	50	5	1			56	100,00%
87-REHABILITACIÓN SARS COV-2	1					1	100,00%
Total	**80117**	**4792**	**1989**	**4**	**2**	**86904**	**99,99%**

Fuente: Departamento Gestión de Producción – SSO

4.5. Monitoreo Egresos de GRD SSO - Hospital Base San José Osorno

Grupos Relacionados al Diagnóstico (GRD), además de ser un mecanismo de financiamiento a través del programa 05 de la ley de presupuesto, es también un sistema de clasificación de pacientes con el objetivo principal de establecer una definición de los casos tipos de un hospital agrupando pacientes con comportamiento clínico y consumo de recursos similares, es decir cada grupo lleva asociado un peso GRD como expresión del costo relativo en relación al paciente promedio en su estancia de atención.

Para el año 2024, la meta propuesta por Fonasa y suscrita en el acuerdo de programación del mismo año (2024) para GRD, alcanzo un total de **18.571** egresos, de los cuales **16.466** correspondían a egresos hospitalizados y **2.105** correspondían a egresos por CMA. Por otro lado, el marco presupuestario total para financiamiento de los egresos GRD en el año 2024 fue de **M$49.142.821**. Desglosado en cada línea programática, el marco presupuestario para los egresos Hospitalizados fue de **M$45.342.201**, egresos por CMA **M$3.439.674** y, por último, para ajuste de tecnología un ppto. De **M$360.946**.-

Acuerdo Programación	N° Cantidad	Monto M$
Egresos CMA	2.105	$3.439.674
Egresos Hospitalizados	16.466	$45.342.201
Ajuste Tecnología	N/A	$360.946
Total	**18.571**	**$49.142.821**

Validación Fonasa	N° Cantidad	Monto M$
Egresos CMA	2.827	$4.554.868
Egresos Hospitalizados	16.645	$45.662.944
Ajuste Tecnología	160	$334.491
Total	**19.632**	**$50.552.303**

El resultado final obtenido de la productividad de egresos del HBSJO en el año 2024, validados por Fonasa alcanzo un total de **18.809** egresos que totalizaron un monto$ final de **M$50.552.303**.- Por lo tanto, en el año 2024 el HBSJO supero la meta propuesta y suscrita por Fonasa en el acuerdo de gestión y programación.

En resumen, el cumplimiento porcentual en la cantidad de egresos totales alcanzó un **105,7%**, lo que represento **1.061** egresos más que la meta Fonasa, y en el indicador de monto$ total, se alcanzó un 102,9% de cumplimiento, que represento un monto$ de **M$1.409.482** de mayor ejecución.

Consideraciones:
El análisis de este reporte, incorpora la producción validada por Fonasa y reportada mensualmente, en conjunto con las minutas de transferencia mensual.

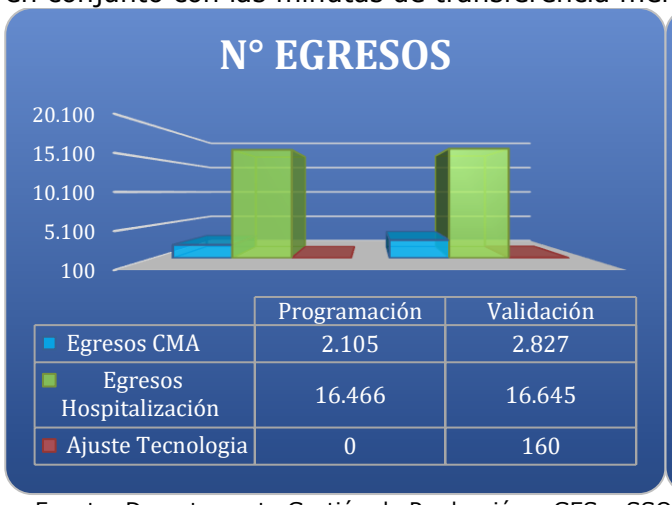

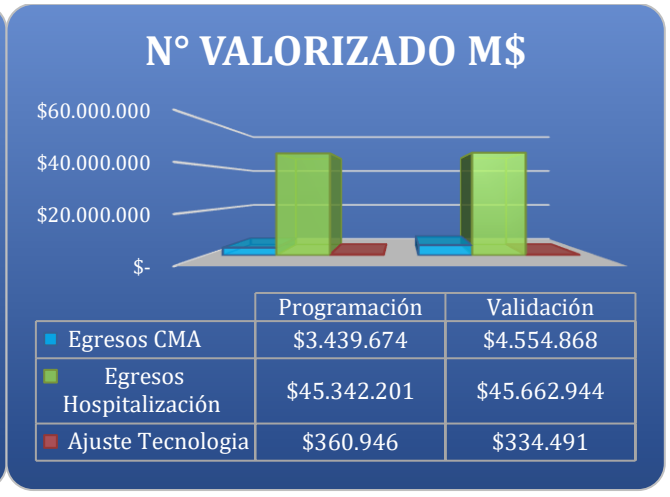

Fuente: Departamento Gestión de Producción y GES – SSO

4.6. Monitoreo de Prestaciones Valoradas Ambulatoria año 2024

4.6.1. Prestaciones Valoradas Ambulatoria año 2024.

De acuerdo a los compromisos para las prestaciones ambulatorias o canastas identificadas en SIGGES, el marco presupuestario que se suscribió en el acuerdo de programación para nuestro SS Osorno en el año 2024 como presupuesto TOTAL (GES y NO GES) fue de **M$ 14.536.893**.-

Acuerdo Programación	Monto M$	Validación SIGGES - Fonasa	Monto M$	% Cumplimiento
AMBULATORIO GES	$9.562.077	AMBULATORIO GES	$11.369.673	118,9%
AMBULATORIO GES - SALUD ORAL	$88.677	AMBULATORIO GES - SALUD ORAL	$109.230	123,2%
AMBULATORIO NO GES	$2.065.834	AMBULATORIO NO GES	$3.019.031	146,1%
AMBULATORIO NO GES (QMT - DAC)	$1.349.664	AMBULATORIO NO GES (QMT - DAC)	$1.583.126	117,3%
AMBULATORIO NO GES - SALUD ORAL	$1.470.641	AMBULATORIO NO GES - SALUD ORAL	$1.725.830	117,4%
Total	**$14.536.893**	**Total**	**$17.806.889**	**122,5%**

La red del SS Osorno durante 2024 logró ejecutar un total de prestaciones ambulatorias SIGGES al cierre de año de **169.576** prestaciones, valorizadas en **M$17.806.889**.-, lo que represento un total de **M$3.269.996** de mayor ejecución, es decir, fue más alto que la meta de Fonasa.

Para el año 2024 y como cada año, el departamento de Gestión de producción realizo una programación de prestaciones ambulatorias SIGGES de manera local, con formato de Fonasa vigente desde el año 2020, que contemplo sólo prestaciones ambulatorias, reajustadas según IPC Salud. En este contexto, la Reprogramación final del año 2024 que comprometieron todos los establecimientos de la red y que se consolido a nivel de SS Osorno alcanzo un total de **161.024** prestaciones de salud, valorizadas en **M$17.351.702**.-. En este mismo orden, si comparamos lo programado localmente versus lo realizado durante el periodo 2024, el SS Osorno logró ejecutar un total de **169.576** prestaciones, es decir, **8.552** prestaciones más que la reprogramación final, lo que represento un total de **M$455.187** más de mayor ejecución.

Otro detalle a considerar fue el desglose de la información en GES ambulatorio (total), que alcanzo para el año 2024 un porcentaje de cumplimiento en Cantidad de prestaciones (N°) de **104,2%** y un **100,0%** en el monto ($), respecto a la meta de reprogramación final. Por otro parte, en el NO GES, alcanzó un **111,9%** en número de prestaciones y un **107,7%** en monto ($), respecto a la meta de reprogramación final.

4.6.2. Tabla resumen, prestaciones valoradas GES y NO GES

ESTABLECIMIENTOS	CLASIFICACIÓN AMBULATORIA	REPROGRAMACIÓN FINAL 2024		FACTURACIÓN VALIDADA FONASA (ACUM. DIC)	
		N°	PxQ ($)	N°	PxQ ($)
HBSJO	GES	115.383	9.890.663.570	120.050	9.829.506.970
	NO GES	21.715	5.563.715.180	24.279	5.969.142.470
	SUB TOTAL	**137.098**	**15.454.378.750**	**144.329**	**15.798.649.440**
ORTESIS APS	GES	4.173	329.900.820	4.338	349.034.190
COSAM RAHUE	GES	3.773	203.363.980	3.745	204.026.150
COSAM ORIENTE	GES	7.022	345.405.140	7.061	348.143.020
CRD KUMELEN	GES	800	98.584.000	830	102.280.900
UM AYEKAN	GES	230	41.492.000	248	44.739.200
TOTAL DSSO (Disp. S.Mental + Ortesis APS)	**SUB TOTAL GES**	**15.998**	**1.018.745.940**	**16.222**	**1.048.223.460**
	NO GES	N/A	N/A	N/A	N/A
	SUB TOTAL	**15.998**	**1.018.745.940**	**16.222**	**1.048.223.460**
HPU	GES	2.782	377.716.630	3.045	377.284.260
	NO GES	571	156.007.980	591	165.365.940
	SUB TOTAL	**3.353**	**533.724.610**	**3.636**	**542.650.200**
HRN	GES	881	46.904.350	1.006	55.420.230
	NO GES	435	104.401.500	603	148.290.300
	SUB TOTAL	**1.316**	**151.305.850**	**1.609**	**203.710.530**
HPO	GES	1.294	59.351.570	1.646	72.954.640
	NO GES	98	18.210.720	109	20.119.270
	SUB TOTAL	**1.392**	**77.562.290**	**1.755**	**93.073.910**
HFSLKMM	GES	1.088	43.686.600	1.220	49.052.100
	NO GES	94	27.150.100	68	18.758.420
	SUB TOTAL	**1.182**	**70.836.700**	**1.288**	**67.810.520**
H.PÜ MULEN	GES	658	38.861.320	711	46.461.040
	NO GES	27	6.286.850	26	6.310.070
	SUB TOTAL	**685**	**45.148.170**	**737**	**52.771.110**
TOTAL SS OSORNO	GES	138.084	11.475.929.980	143.900	$ 11.478.902.700
	NO GES	22.940	5.875.772.330	25.676	$ 6.327.986.470
	TOTAL	**161.024**	**17.351.702.310**	**169.576**	**$ 17.806.889.170**

(*) No aplica para año 2024

Fuente: Departamento de Gestión de Producción y GES – SSO. -

4.6.3. Tabla resumen y gráficos de las prestaciones valoradas por grupos de enfermedades

EJECUCION PROGRAMA GES AMBULATORIO SS OSORNO	
N° PRESTACIONES	143.900
N° VALORIZADO (M$)	$ 11.478.903

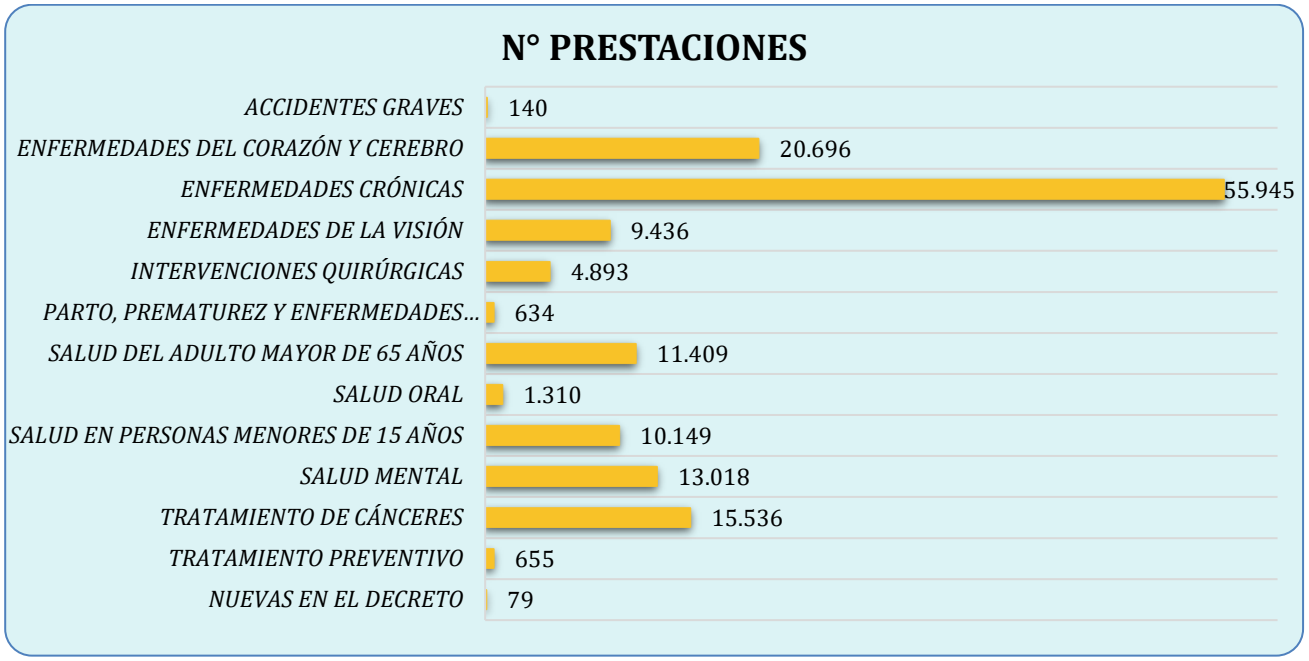

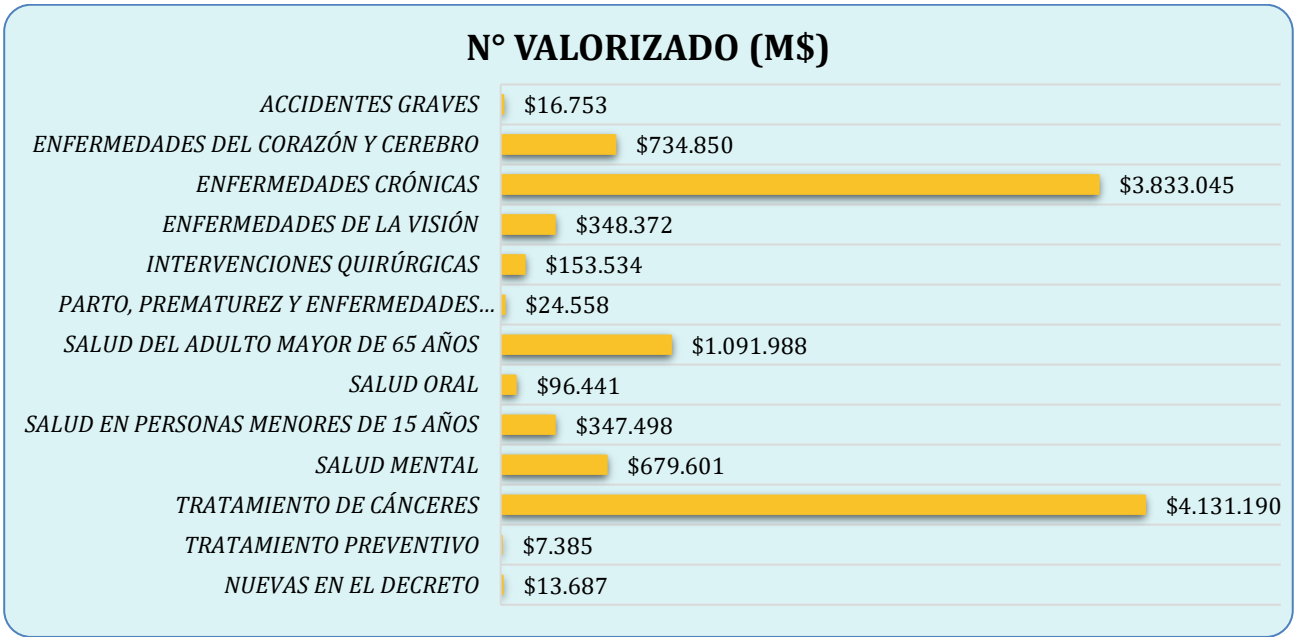

EJECUCIÓN PROGRAMA NO GES AMBULATORIO SS OSORNO	
N° PRESTACIONES	25.676
N° VALORIZADO (M$)	$ 6.327.986

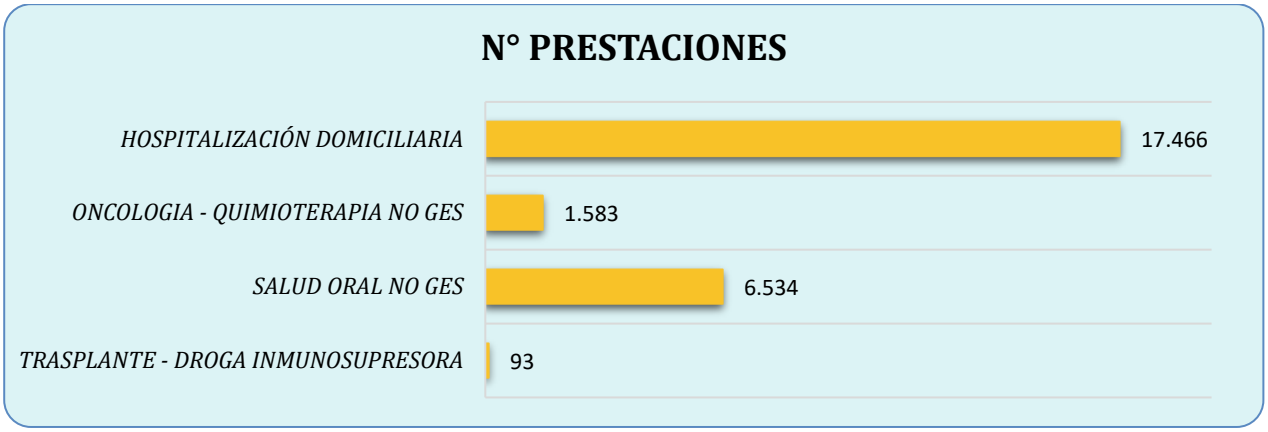

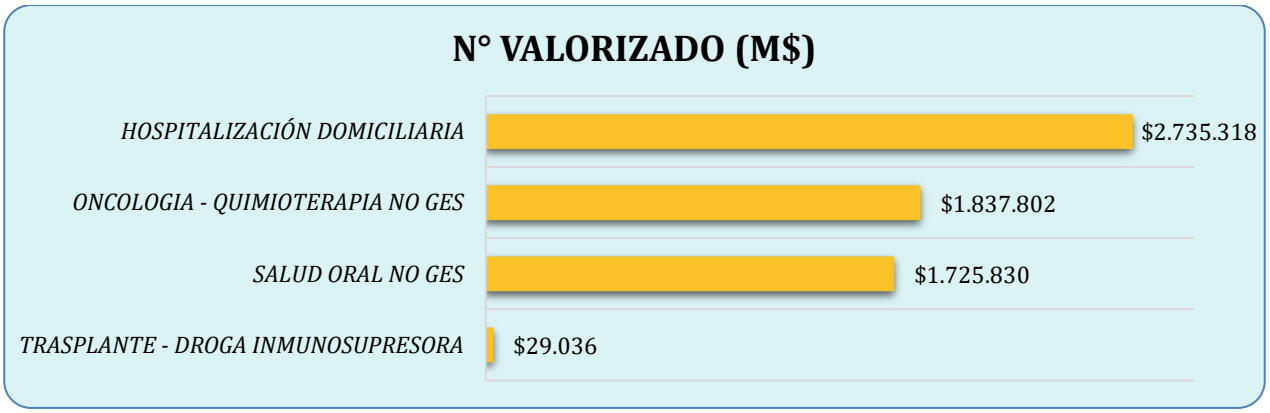

4.7. Lista de Espera (LE)

4.7.1. Lista de Espera Médica para Consultas de Especialidad Año 2024

Mediana: **165 días** Promedio: **199 días**

Especialidad	2020	2022	2023	2024	Total
OTORRINOLARINGOLOGÍA		3	843	3.437	**4.283**
OFTALMOLOGÍA	2	3	473	3.774	**4.252**
TRAUMATOLOGÍA Y ORTOPEDIA			365	1.976	**2.341**
CIRUGÍA GENERAL		2	356	1.681	**2.039**
GINECOLOGÍA			152	1.791	**1.943**
NEUROCIRUGÍA			474	996	**1.470**
UROLOGÍA			217	1.041	**1.258**
COLOPROCTOLOGÍA			413	596	**1.009**
TRAUMATOLOGÍA Y ORTOPEDIA PEDIÁTRICA		1	191	674	**866**
DERMATOLOGÍA			34	626	**660**
GASTROENTEROLOGÍA ADULTO			42	579	**621**
ANESTESIOLOGÍA			44	541	**585**
CIRUGÍA VASCULAR PERIFÉRICA			16	521	**537**
NEUROLOGÍA PEDIÁTRICA			13	520	**533**
CARDIOLOGÍA			5	409	**414**
NUTRIÓLOGO			105	264	**369**
CIRUGÍA PEDIÁTRICA			2	267	**269**
NEUROLOGÍA ADULTO			4	257	**261**
REUMATOLOGÍA			5	227	**232**
GERIATRÍA			63	148	**211**
HEMATOLOGÍA			49	153	**202**
PSIQUIATRÍA ADULTO	1	1	68	120	**190**
ENFERMEDADES RESPIRATORIAS DEL ADULTO (BRONCOPULMONAR)			3	184	**187**
MEDICINA FÍSICA Y REHABILITACIÓN (FISIATRIA ADULTO)		1	14	168	**183**
ENDOCRINOLOGÍA ADULTO			1	152	**153**
INMUNOLOGÍA			35	105	**140**
MEDICINA INTERNA			1	139	**140**
NEFROLOGÍA PEDIÁTRICO			3	128	**131**
PEDIATRÍA			5	119	**124**
GASTROENTEROLOGÍA PEDIÁTRICA			8	113	**121**
GENÉTICA CLÍNICA				109	**109**
PSIQUIATRÍA PEDIÁTRICA Y DE LA ADOLESCENCIA			54	53	**107**
NUTRIÓLOGO PEDIÁTRICO			1	100	**101**
INFECTOLOGÍA			29	66	**95**
ENDOCRINOLOGÍA PEDIÁTRICA			4	73	**77**
ENFERMEDADES RESPIRATORIAS PEDIÁTRICAS (BRONCOPULMONAR PEDIATRICO)				64	**64**
CIRUGÍA PLÁSTICA Y REPARADORA				55	**55**
CARDIOLOGÍA PEDIÁTRICA			3	41	**44**
DIABETOLOGÍA			1	41	**42**
NEFROLOGÍA ADULTO				42	**42**
OBSTETRICIA				31	**31**
REUMATOLOGÍA PEDIÁTRICA				31	**31**
NEONATOLOGÍA			2	21	**23**
Hospital Base San José de Osorno				15	**15**
INFECTOLOGÍA PEDIATRICA			4	9	**13**
HEMATO-ONCOLOGÍA PEDIÁTRICA				12	**12**
ONCOLOGÍA MÉDICA			1	11	**12**
CIRUGÍA DIGESTIVA				1	**1**
Total	**3**	**11**	**4.103**	**22.481**	**26.598**

Fuente: SIGTE corte oficial diciembre 2024

4.7.2. Lista de Espera Odontológica para Consultas de Especialidad Año 2024

Mediana: **174 días** Promedio: **211 días**

Especialidad	2017	2018	2019	2020	2021	2022	2023	2024	Total
Rehabilitación Oral						3	1.290	4.767	6.060
Endodoncia							22	1.622	1.644
Cirugía y Traumatología Buco Maxilofacial						1	133	1.422	1.576
Odontopediatría						2	165	783	950
Ortodoncia y Ortopedia Dento Maxilofacial	1	4	27	3	9	21	186	603	854
Periodoncia							105	644	749
Trastornos Temporomandibulares y Dolor						1	108	350	459
Implantología Buco Maxilofacial								111	111
Patología Oral								107	107
Total	**1**	**4**	**27**	**3**	**9**	**28**	**2.009**	**10.429**	**12.510**

Fuente: SIGTE corte oficial diciembre 2024

4.7.3. Lista de Espera Intervención Quirúrgica Año 2024

Mediana: **280 días** Promedio: **391 días**

Especialidad	2017	2018	2019	2020	2021	2022	2023	2024	Total
Traumatología	2	12	35	42	237	493	664	983	2.468
Cirugía Digestiva		2	5	2	30	155	459	982	1.635
Odontología						12	145	992	1.149
Cirugía Cardiovascular			1	2	25	155	162	384	729
Otorrinolaringología			3	1	7	20	198	477	706
Dermatología				1	10	29	66	551	657
Oftalmología	1		4	8	23	62	132	298	528
Urología y Nefrología				1	7	11	69	197	285
Ginecología y Obstetricia			1		3	14	43	189	250
Neurocirugía				1	10	7	71	119	208
Plástica y Reparadora			1	1	11	37	41	83	174
Cirugía de Cabeza y Cuello			1			1	30	113	145
Total	**3**	**14**	**51**	**59**	**363**	**996**	**2.080**	**5.368**	**8.934**

Fuente: SIGTE corte oficial diciembre 2024

4.7.4. Lista de Espera Procedimientos Año 2024

Mediana: **458 días** Promedio: **322 días**

Grupos de Especialidad	2016	2017	2018	2019	2020	2021	2022	2023	2024	Total
Cardiología / Proc Diagnostico y Terapéutico.				5	125	1.310	2.437	3.131	5.127	12.135
Ultrasonografía				1		316	695	2.110	5.213	8.335
Exámenes Radiológicos Simples				2		3	149	765	4.266	5.185
Gastroenterología/Proc Diagnostico y Terapéutico.		1	4	44	25	74	165	451	1.689	2.453
Procedimientos de Oftalmología					6	176	974	444	761	2.361
Proc. Cardiología, Neumolog., Cardiovasc. y Torax						39	136	397	715	1.287
Procedimientos de Urología y Nefrología						80	154	286	627	1.147
Otros Procedimientos					37	143	250	340	342	1.112
Procedimientos de Neurología	1	67	40	4	4	107	250	222	376	1.071
Procedimientos de Otorrinolaringología						98	165	162	339	764
Neurología y Neurocirugía / Proc Diag		17	12	15	7	59	100	93	137	440
Procedimientos de Dermatología						17	71	37	37	162
Procedimientos de Gastroenterología						8	14	15	31	68
Kinesiología y Fisioterapia								1	17	18
Tiroides									10	10
Ginecología y Obstetricia/Proc. Diag y Terapéutico									3	3
Total	**1**	**85**	**56**	**71**	**204**	**2.430**	**5.560**	**8.454**	**19.690**	**36.551**

Fuente: SIGTE corte oficial diciembre 2024

4.8. Enfermedades de Notificación Obligatoria 2024

Diagnósticos Grupo MINSAL	Osorno		Purranque		Puerto Octay		Puyehue		Río Negro		San Pablo		SJ de la Costa		Fuera	Total	
	N°	Tasa	N°	Tasa	N°	Tasa	N°	Tasa	N°	Tasa	N°	Tasa	N°	Tasa	SSO	N°	Tasa
Sifilis	64	36,3	5	23,8	2	22,1	5	42,3	3	21,3	13	123,4	14	188,6	3	109	43,6
Parotiditis	63	35,7	1	4,8	0	0,0	2	16,9	5	35,5	2	19,0	3	40,4	2	78	31,2
Gonorrea	39	22,1	1	4,8	0	0,0	1	8,5	1	7,1	2	19,0	0	0,0	2	46	18,4
Síndrome de Inmunodeficiencia adquirida (VIH/SIDA)	31	17,6	4	19,1	2	22,1	0	0,0	0	0,0	0	0,0	1	13,5	1	39	15,6
Tuberculosis en todas sus formas y localizaciones	22	12,5	1	4,8	2	22,1	0	0,0	2	14,2	2	19,0	3	40,4	2	34	13,6
Hidatidosis (Equinococosis)	13	7,4	5	23,8	2	22,1	1	8,5	0	0,0	3	28,5	2	26,9	3	29	11,6
Neumococo	19	10,8	1	4,8	1	11,0	0	0,0	1	7,1	0	0,0	2	26,9	0	24	9,6
Fiebre Q	2	1,1	1	4,8	3	33,1	0	0,0	3	21,3	0	0,0	0	0,0	1	10	4,0
Meningitis Bacteriana, Enf.Meningocócica y ...	4	2,3	1	4,8	1	11,0	0	0,0	0	0,0	1	9,5	0	0,0	0	7	2,8
Hepatitis B	2	1,1	0	0,0	0	0,0	0	0,0	0	0,0	0	0,0	1	13,5	1	4	1,6
Leptospirosis	0	0,0	3	14,3	1	11,0	0	0,0	0	0,0	0	0,0	0	0,0	0	4	1,6
Enfermedad de Chagas crónico	2	1,1	0	0,0	0	0,0	1	8,5	0	0,0	0	0,0	0	0,0	0	3	1,2
Hepatitis C	2	1,1	0	0,0	0	0,0	0	0,0	0	0,0	0	0,0	1	13,5	0	3	1,2
Triquinosis	2	1,1	0	0,0	0	0,0	0	0,0	0	0,0	0	0,0	0	0,0	0	2	0,8
Síndrome Pulmonar por Hantavirus	0	0,0	1	4,8	0	0,0	1	8,5	0	0,0	0	0,0	0	0,0	0	2	0,8
Hepatitis A	2	1,1	0	0,0	0	0,0	0	0,0	0	0,0	0	0,0	0	0,0	0	2	0,8
Enfermedad de Creutzfeldt-Jakob (ECJ)	1	0,6	0	0,0	0	0,0	0	0,0	0	0,0	0	0,0	0	0,0	1	2	0,8
Listeriosis	1	0,6	0	0,0	0	0,0	0	0,0	0	0,0	0	0,0	0	0,0	0	1	0,4
Arbovirus (dengue, zika, chikungunya, fiebre amarilla)	1	0,6	0	0,0	0	0,0	0	0,0	0	0,0	0	0,0	0	0,0	0	1	0,4
Total	**270**	**153,1**	**24**	**114,5**	**14**	**154,6**	**11**	**93,1**	**15**	**106,5**	**23**	**218,3**	**27**	**363,7**	**16**	**400**	**159,9**

Fuente: Base ENO Epidemiología, Oficina Provincial Osorno. Seremi Los Lagos
Tasa x 100.000 Habitantes. INE - Proyecciones 2013-2050.

4.9. Acreditación en Calidad de los Prestadores Institucionales de Salud

La Superintendencia de Salud, con la publicación de las IP N°4 aclara la IP N°3 la que instruye que "*durante el período que dure la vigencia del Decreto de Alerta Sanitaria, si la vigencia de la acreditación o reacreditación de un prestador institucional esté terminando, para la admisibilidad y validez de la nueva solicitud de acreditación o reacreditación bastará que ésta sea ingresada a través del portal Web de esta Superintendencia, antes del término de la vigencia de su acreditación anterior*". Amparados en estos oficios, los establecimientos de red que aplican a éste, ingresaron sus solicitudes de reacreditación, los que han sido supervisados y evaluados en las condiciones que han acreditado, estableciendo planes de mejora de acuerdo a brechas detectadas.

Con fecha 10 diciembre del 2021 la Superintendencia de Salud, a través de oficio circular IP N° 5 y amparado en lo oficios anteriormente mencionados, además de la IP N° 16 de diciembre del año 2020, que dispone el reinicio gradual y progresivo del funcionamiento del sistema de acreditación para los prestadores institucionales que en su artículo 2 dispone la regularización del acompañamiento de los documentos fundantes de las solicitudes de acreditación o reacreditación de todos los prestadores institucionales , las que deberán efectuarse físicamente y ante la oficina de partes de la SIS o en las oficinas regionales, antes del 31 de enero 2022. La misma circular IP N° 5, en su artículo 4.2, especifica, que dado lo anteriormente instruido y cumplidos los plazos de presentación de documentos físicos, la vigencia de la acreditación de los prestadores que hayan solicitado su proceso de reacreditación, inclusive en aquellos casos en que el procedimiento se prolongare más allá de los cinco años desde la fecha de obtención de su anterior proceso, mantienen su vigencia de Establecimiento Acreditado. En razón a lo anterior, y con fecha 10 de enero se presentan en agencia regional de Puerto Montt las carpetas con las solicitudes de reacreditación de Hospital Río Negro, Hospital Futa Srüka Lawenche Kunko Mapu Mo, Hospital Puerto Octay y Hospital Juan Hepp Purranque, extendiendo así su acreditación. La circular N° 5, en su artículo 8 indica además que las instrucciones que en ésta se imparten podrán sufrir modificaciones o adecuaciones de acuerdo a la situación epidemiológica nacional o local derivada de la pandemia de Coronavirus COVID-19.

Con fecha 28 de dic 2022 por oficio circular IP N°7, se actualiza la normativa dictada para el reinicio gradual y progresivo del funcionamiento del Sistema de acreditación de prestadores institucionales de Salud, disponiendo el levantamiento de la suspensión de los procedimientos para los prestadores de Atención Cerrada de toda complejidad, a partir del 31 de Enero del 2023.

Se presenta Tabla N°1 que grafica los establecimientos que se acogieron a esta circular, solicitando sus procesos de reacreditación en forma voluntaria.

Tabla 1: Establecimientos de Atención Cerrada del Servicio Salud Osorno y % de cumplimiento con el cual obtienen en su 2° proceso de acreditación. (HPU y HBSJO, 3° proceso de acreditación, en espera de informe de resultados, esta gráfica muestra % alcanzados en su 2° proceso)

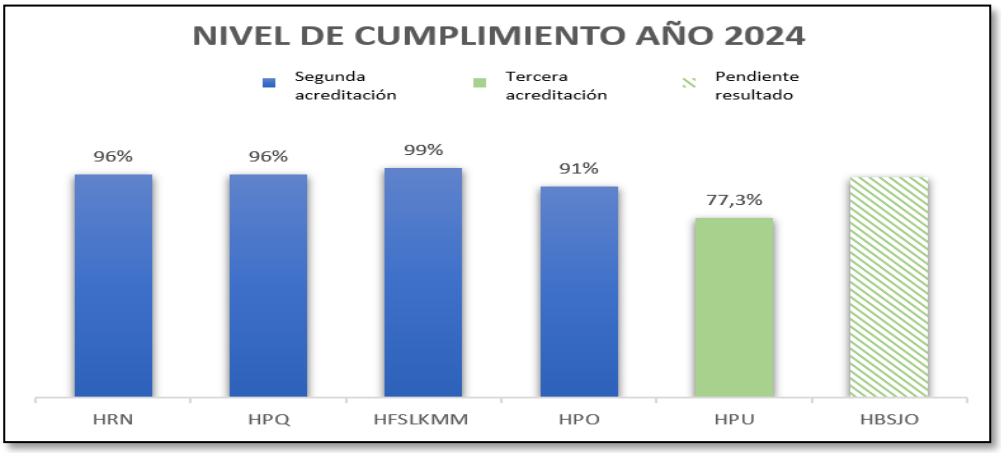

Cuadro resumen de Acreditación de los establecimientos de AC de la red SSO

Establecimiento	Nivel de complejidad	Condición actual	Trabajo a futuro
Hospital de Río Negro	Hospital de baja complejidad	Acreditado 2° proceso con un 96%	Con fecha **noviembre 2022 HRN solicita a la SIS, su reacreditación Voluntaria,** quienes sortean entidad evaluadora en febrero año 2023, con fecha 15 de abril se inicia su proceso de evaluación por entidad acreditadora y **logra su segunda acreditación en Calidad y Seguridad con un 96%**, bajo resolución SIS N°3111 fechada 12/07/2023 quienes mantienen su acreditación acorde a registro SIS en prestadores institucionales acreditados.
Hospital Füta Srüka Lawenche Kunko Mapu Mo	Hospital Intercultural comunitario de baja complejidad	Acreditado 2° proceso con un 99%	Este establecimiento **con fecha septiembre 2022 solicita a la SIS la reacreditación voluntaria**. Con fecha 28 de noviembre al 1 de diciembre, empresa sorteada Evalúa-Q, inicia el proceso de evaluación en el establecimiento. Por Resolución Exenta IP N° 1210 fechada 09 de marzo 2023, la SIS comunica que **el HFSLKMM** ha cumplido con el proceso de reacreditación en Calidad, **obteniendo un 99% de cumplimiento de las características que aplican al establecimiento**. Se debe hacer saber que, el umbral exigido para obtener la 2° acreditación es de un 70 %.
Hospital Pu Mulen Quilacahuín (*)	Hospital Intercultural comunitario de baja complejidad	Acreditado 2° proceso con un 96%	Hospital Pu Mülen de Quilacahuín obtuvo su primera acreditación con fecha 08 de enero del año 2020, por lo tanto, le corresponde su proceso de reacreditación en el año 2023, establecimiento se acoge a acreditación voluntaria, se da inicio al proceso de evaluación por empresa "Acredita Chile" en diciembre 2023, **desde la SIS por resolución IP 1649 del 01 de marzo 2024 notifica su acreditación, con un 96% del total de las características que le aplican**
Hospital de Puerto Octay	Hospital comunitario de baja complejidad	Acreditado 2° proceso con un 91%	Este establecimiento se acoge a acreditación voluntaria y es sometido a proceso de evaluación externa por empresa "Salud Managment", logra **su segunda acreditación alcanzando un umbral del 91%** del total de características aplicables al establecimiento, es notificado **por SIS bajo IP 1647 con fecha 01 de marzo 2024.**
Hospital Dr. Juan Hepp Dubiau Purranque (*)	Hospital de mediana complejidad	Mantiene 2°proceso con un 77.3%	Documentos fundantes para mantener la 2° acreditación presentados ante la SIS regional. Se acoge voluntariamente a su tercer proceso de acreditación, siendo evaluado en el mes de octubre año 2023 por empresa "APIS Ltda. ", se emite resolución N° 5004 de agosto 2024, como **hospital acreditado con observaciones,** característica obligatoria incumplida REG 1.1, con un umbral de cumplimiento de 96% ,se presenta plan de mejora , el que da cumplimiento a requerimientos estipulados en IP 40 y SIS emite resolución 7995 fechada 12 de Diciembre 2024 como **establecimiento de mediana complejidad acreditado con un 96% de cumplimiento**.
Hospital Base San José de Osorno (*)	Hospital de alta complejidad	Mantiene 2° proceso con un 97%	Hospital Base San José Osorno obtuvo su segunda acreditación con fecha Septiembre año 2019, por lo tanto, le corresponde el tercer proceso de reacreditación en el año 2023 (por extensión de alerta sanitaria), se acoge a proceso voluntario, siendo evaluado por empresa "Quality Health SPA" en el mes de septiembre. SIS por IP N° 6951 data de noviembre 2024 establece **que el HBSJO acredita con observaciones** con un umbral del 97%, característica obligatoria incumplida REG 1.1, se presenta plan de mejora el que es aceptado por empresa evaluadora. SIS instruye que deberá repostular su acreditación elevando solicitud en el mes de febrero 2025, para ingresar en tómbola y seguir el proceso de selección de empresa evaluadora y determinar fechas de evaluación en terreno. Se debe observar que para cumplir con el tercer proceso de acreditación el umbral exigido es un 100% del total de las características obligatorias y un 95 % del total que aplican al establecimiento.

(*) Ambos Hospitales mantienen sus condiciones de acreditados, al cumplir con normativa circular IP N° 5, en su artículo 4.2.

4.9.1. Acompañamiento para la reacreditación a los Establecimientos de la Red AC

Como Departamento se mantiene metodología de supervisión directa, en los establecimientos de atención cerrada de la red, realizando autoevaluación, detectando brechas y estableciendo planes correctivos, en post de mantener los estándares alcanzados, que garantiza a los usuarios prestaciones de Calidad y Seguras.

4.9.2. Acreditación APS en Calidad y Seguridad del paciente

Por Resolución Exenta N° 8549 del 21 de agosto 2020 del SSO, establece que el Departamento de Atención Primaria, asume la responsabilidad de la acreditación en Calidad de los establecimientos de APS.

4.9.3. Ámbito Gestión de Riesgo en Salud.

A partir del 2021, desde el Subdepartamento de Gestión del Riesgo en Salud, de este Servicio, se generan los reportes trimestrales y semestrales que incluye el análisis de los eventos adversos y eventos centinela notificados por parte de los Establecimientos de Atención Cerrada y los respectivos planes de mejora, de tal modo de manera trimestral, desde el Subdepartamento y en conjunto con el Departamento de Calidad y Seguridad del Paciente se realiza un análisis de aquellas situaciones en que se ven involucrados los usuarios de la red cerrada del Servicio de Salud Osorno y se evalúan y sugieren acciones de mejora, para evitar el aumento de casos a nivel de red cerrada.

A raíz de lo anterior, es que, durante el año 2023, se ha continuado en el trabajo en esta materia, el año 2024, se realizó un trabajo en conjunto con los responsables de cada establecimiento, para definir un listado de eventos, tanto adversos como centinelas, a nivel de red y así tener una unificación de criterios a notificar.

Desde la Subsecretaria de redes se emite el Ordinario C37 N°1146 de abril 2024 en la que se instruye la implementación de notificación de reporte inmediato de Evento centinelas determinándose como EC priorizados. Se establecen los lineamientos para llevar a cabo esta estrategia se aporta con un "Manual de reporte inmediato de Eventos centinelas priorizados" este documento tiene por objetivo precisar el sistema de notificación de los EC de reporte inmediato ocurridos en los establecimientos de salud de AC de los SNSS. Estableciendo responsabilidades de los distintos niveles de la red, el procedimiento para el reporte y seguimiento de estos eventos para la ejecución de estrategias que permitan acciones y medidas preventivas al respecto, siendo su objetivo general Contribuir a la Calidad y Seguridad de la atención de los pacientes mediante reporte inmediato al SS y MINSAL de EC priorizados, con el fin de genera nuevos conocimientos que permitan la implantación de medidas de mejora.

Desde el MINSAL definen un conjunto de EC priorizados a notificar, responsabilidades y funciones, dentro de las que cabe destacar que a nivel del SS el director del SS debe liderar y supervisar la gestión del proceso con los establecimientos de AC de su red.

El director del establecimiento donde se reporta el EC priorizado, o quien este delegue formalmente, deberá notificar en sistema de reporte inmediato de EC dentro de las primeras tres horas originado este y apoyar en terreno con el equipo local la investigación del evento, entre otras acciones.

El Depto de Calidad y Seguridad del Paciente del SS deberá Coordinar e implementar la estrategia en los establecimientos de AC de su red, entre otras.

Para los encargados de Calidad y Seguridad del paciente de los establecimientos, deberán realizar un protocolo local en que se describa el procedimiento de reporte inmediato de EC en concordancia con la norma técnica de notificación de EA y EC.

Para esta implementación se realizó reunión de difusión y coordinación con los directores y encargados de Calidad de la red y con la participación de director y subdirector médico del SS., para cumplir con lo definido en este mandato.

A continuación, se mostrarán los eventos ocurridos durante el año 2023 v/s 2024.

Figura 1: Total de Eventos 2023 v/s 2024

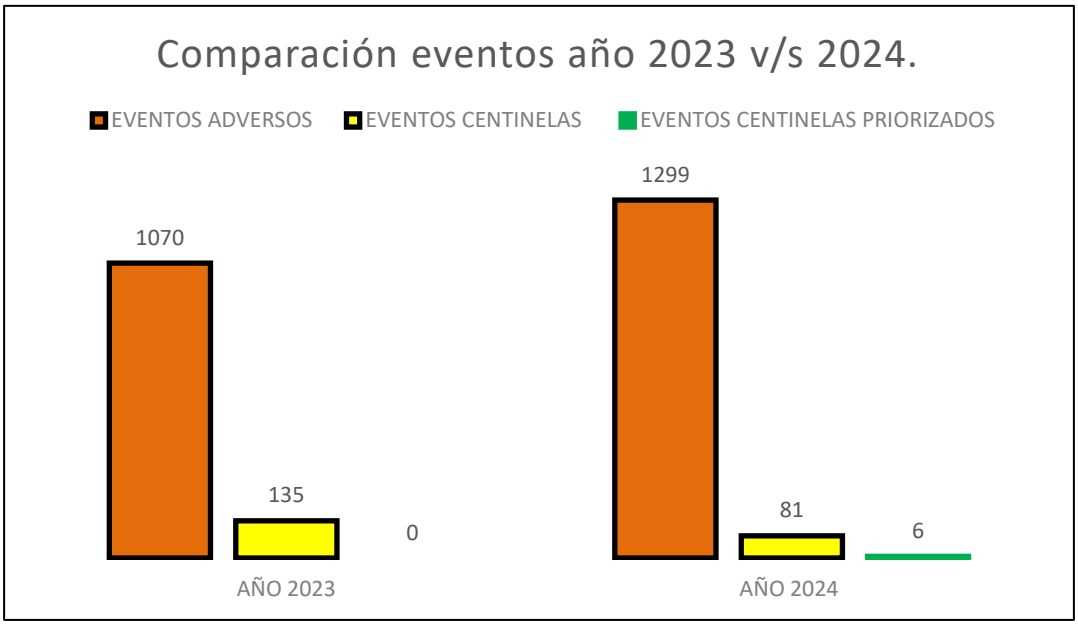

Nota: comparación por número de eventos.

A continuación, se mostrarán la comparativa de tasas de eventos en relación a los días de ocupación cama, 2023 v/s 2024.

Figura 2: Tasa de eventos en relación a días de ocupación cama año 2023 v/s 2024.

Indicador	Año 2023	Año 2024
Total de eventos	1.205	1.386
Días de ocupación cama:	130.642	130.153
Tasa:	9.2	10.6

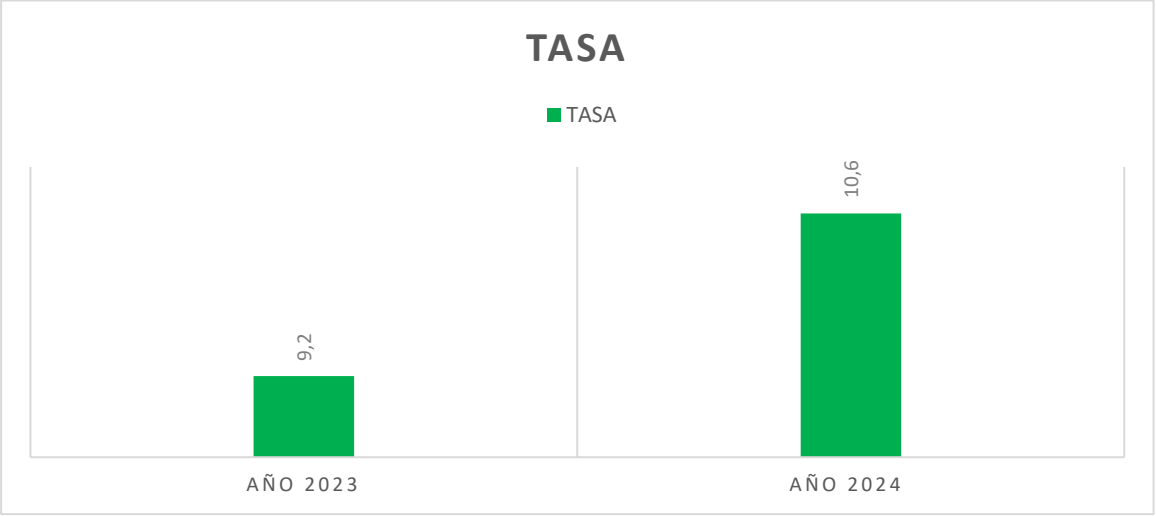

4.9.4. Monitoreo de indicadores en colaboración con Droguería del SSO

Desde año 2018 por auditoria del ISP a Droguería del SSO, se establece alianza estrategia con este Depto, para la formulación y monitoreo de medicamentos e insumos, que mantengan su Calidad y vigencia para un despacho seguro a los establecimientos de la red. Durante año 2024, se continua de acuerdo a carta Gantt con el monitoreo de indicador en Droguería del Servicio Salud, con el objetivo de tener una mejor y oportuna alerta en la trazabilidad de los medicamentos e insumos, que son despachados a la Red. Depto.

4.9.5. Gestión de Indicadores de Seguridad

Por Decreto N° 833 del año 2020 y por la relevancia de éstos en condiciones de pandemia, se realza la importancia del cumplimiento de estos indicadores establecidos por Ley N° 20.584. En estas condiciones, se monitorea en terreno a los establecimientos de la red de Atención Cerrada, que éstos se cumplan en la oportunidad y aporten verificadores de su aplicabilidad, de acuerdo a lo registrado en sistema SICARS.

4.9.6. Ámbito Gestión de Tecnovigilancia

Desde año 2018 el ISP ha desarrollado guías para apoyar la regulación de los dispositivos médicos en nuestro país, con fecha 16 de enero del 2019 se publica en el diario oficial "Norma general Técnica N°204, Sobre Seguridad del Paciente y Calidad de la atención, relacionada con el uso de Dispositivos Médicos", en estas se define que cada SS del país, deberá contar con un responsable de esta Ley y define sus funciones. Responsabilidad que asume el Depto de Calidad y Seguridad del paciente del SSO, para red APS y AC.

De tal forma, desde esa fecha, se notifican desde el ISP alertas de los dispositivos médicos.

Este departamento realiza la trazabilidad de alertas en equipos e insumos, los que afectan al Hospital Base San José Osorno, en su gran mayoría. Se socializan y establecen formularios de notificación de acuerdo a lo instruido por el Instituto Salud Pública.

Desde año 2022 ISP coordina con los establecimientos de la red País, habilitación del sistema de vigilancia integrado.

Se complementa Norma 204, con norma 226, que establece obligatoriedad de implementar un sistema de registro de datos, que permita la trazabilidad de los dispositivos médicos al momento de su recepción, por los prestadores institucionales.

Como Depto. se realizan reuniones de coordinación con Depto Sidra del SSO., para la implementación de esta norma., de acuerdo a orientaciones técnicas del ISP.

Desde septiembre a la fecha se establece monitoreo en terreno de implementación de Norma 226, en la red de atención cerrada del SSO.

4.9.7. Ámbito Normas Técnicas Básicas

Durante el año 2024, se establecen brechas en el HPO, específicas para el servicio de esterilización, como punto crítico de la seguridad de las atenciones en salud.

Se evalúa proyecto para habilitación de la unidad de infanto adolescente del COSAM Rahue.

Se participa con aplicación de NTB en proyecto de habilitación en edificio de Matta para unidad KUMULEN y Salud Mental.

Se participa con aplicación de NTB en proyecto de mejoramiento del HRN.

4.9.8. Desafíos Año 2025

Ámbito Acreditación en Calidad

La Superintendencia de Salud, con instrucciones impartidas por circular IP N°7, de fecha 10 de diciembre año 2022, en que se instruye el reinicio gradual y progresivo del funcionamiento del sistema de acreditación para los prestadores institucionales, dejando sin efecto el oficio circular IP/N°5 de diciembre 2021.

Como Depto. continuaremos con las supervisiones directa en los establecimientos, para mantener y/o avanzar en el cumplimiento de los estándares logrados, durante año 2024, en la red de prestadores de Atención Cerrada del Servicio Salud Osorno.

La metodología de supervisión directa empleando pauta de reacreditación y focalizada alcanzar en su tercer proceso para los hospitales de baja complejidad sobre un 95% del estándar exigido para este, y mantener el estándar en el HBSJO como establecimiento de alta complejidad incorporando en esta supervisión la actualización de sus carteras de servicios.

Para el HPU, incorpora la supervisión directa en las prestaciones ingresadas en cartera de servicios como es Diálisis.

Ámbito de Tecnovigilancia, Ley 226 Trazabilidad de dispositivos médicos

Monitoreo permanente de la implementación de planilla digital que permita la integración de datos, favoreciendo la trazabilidad de los dispositivos médicos, con cadena de conocimiento que debería registrar desde la solicitud de compra, hasta el despacho y recibo de este en el establecimiento requirente, de tal forma si un dispositivo falla, poder obtener su reposición inmediata desde el proveedor.

Comenzar con la implementación, a partir de septiembre 2025 de la Norma 226, de trazabilidad de Dispositivos Médicos, en establecimientos de Atención Primaria.

Ámbito de Gestión del Riesgo

Continuar el trabajo en conjunto con los establecimientos de Atención Cerrada del Servicio de Salud Osorno, en la notificación oportuna de los eventos adversos, centinelas y priorizados, de acuerdo a lo instruidos por MINSAL, así como también avanzar en la confección de planes de mejora con análisis de causalidades.

Continuar con la aplicación de "Rondas de Seguridad", en los establecimientos de atención cerrada de la red, a modo de verificar la correcta adherencia a la Normas de Seguridad, lo que permitirá realizar mejoras continuas en los procesos de Seguridad del Paciente y Calidad Asistencial.

Ámbito Normas técnicas Básicas

Se continua con metodología de trabajo que indica supervisión en terreno de los establecimientos de la red, detectando brechas de infraestructuras y de procesos que afecten la seguridad del usuario.

Colaboración con Depto de Proyectos, en la formulación de estos, en observancia que planos, cumplan con normas definidas para cada servicio.

4.10. Actividades de Atención de Salud Remota (REM 32)

4.10.1.Seguimiento en APS por Llamada Telefónica

Establecimientos	Médico	Enfermera	Matrón	Nutricionista	Otros	Total
Osorno	**34**	**15**	**69**	**90**	**296**	**504**
Cesfam Lopetegui	31				48	79
Cesfam Rahue Alto					74	74
Cesfam V Centenario	1	15	63	90	161	330
Cecosf M. Rodriguez	2					2
PSR Pichi Damas					6	6
PSR Cancura			6		7	13
Puerto Octay	**7**	**0**	**1**	**2**	**6**	**16**
Hospital Puerto Octay	7				3	10
PSR Rupanco				2		2
PSR Piedras Negras			1			1
PSR Pellinada					2	2
PSR Coihueco					1	1
Purranque	**1**	**6**	**0**	**11**	**14**	**32**
Cesfam Purranque		1		11	7	19
Cecosf Corte Alto	1	5				6
PSR Collihuinco					7	7
Puyehue	**0**	**0**	**3**	**0**	**223**	**226**
Cesfam Entre Lagos			3		207	210
Cecosf El Encanto					16	16
Río Negro	**0**	**0**	**0**	**0**	**0**	**0**
Cesfam P. Pablo Araya						
Cecosf Riachuelo						
SJ de la Costa	**34**	**304**	**26**	**2**	**79**	**445**
Hospital SJ Costa		2		2	11	15
Cesfam Bahia Mansa	34					34
Cesfam Puaucho		302	24		51	377
PSR Purrehuin					8	8
PSR Aleucapi					9	9
PSR Cuinco			2			2
San Pablo	**3**	**0**	**0**	**0**	**133**	**136**
Hospital Quilacahuin	3				114	117
Cesfam San Pablo					19	19
Total	**79**	**325**	**99**	**105**	**751**	**1.359**

Fuente: REM32, sección A

4.10.2.Consulta Médica en APS por Llamada Telefónica

Comunas	Establecimientos	Medicina General
Osorno	Cesfam Lopetegui	85
	Cesfam V Centenario	39
	Cecosf M. Rodriguez	2
Puerto Octay	Hospital Puerto Octay	24
	PSR Rupanco	5
	PSR Coihueco	3
Purranque	Cesfam Purranque	5
	Cecosf Corte Alto	1
Puyehue	Cecosf El Encanto	2
Río Negro	Cesfam P. Pablo Araya	124
Total		**290**

Fuente: REM32, sección C

4.10.3.Atenciones Telefónicas Médicas en Especialidad

Especialidades	Hospital Base Osorno	Unidad de Memoria	CDR Ad. Mayor con Demencia	Total
Medicina interna	745			745
Neonatología	6			6
Enfermedad respiratoria pediátrica (broncopulmonar inf	3			3
Enfermedad respiratoria de adulto (broncopulmonar)	5			5
Cardiología adulto	35			35
Endocrinología pediátrica	7			7
Endocrinología adulto	64			64
Gastroenterología pediátrica	1			1
Gastroenterología adulto	5			5
Genética clínica	1			1
Hemato-oncología infantil	1			1
Hematología adulto	23			23
Nefrología pediátrica	22			22
Nefrología adulto	8			8
Nutriólogo adulto	7			7
Reumatología pediátrica	2			2
Reumatología adulto	10			10
Dermatología	27			27
Infectología pediátrica	6			6
Infectología adulto	10			10
Inmunología	5			5
Geriatría	1		-	1
Medicina física y rehabilitación pediátrica (fisiatría pediá	1			1
Medicina física y rehabilitación adulto (fisiatría adulto)	7			7
Neurología pediátrica	17			17
Neurología adulto	20	20	-	40
Oncología médica	79			79
Psiquiatría adulto		3	-	3
Cirugía general adulto	5			5
Cirugía digestiva (alta)	19			19
Cirugía de cabeza, cuello y maxilofacial	1			1
Cirugía plástica y reparadora adulto	1			1
Coloproctología (cirugia digestiva baja)	89			89
Cirugía vascular periférica	5			5
Neurocirugía	3			3
Anestesiología	9			9
Obstetricia	29			29
Ginecología pediátrica y de la adolescencia	1			1
Ginecología adulto	20			20
Oftalmología	105			105
Otorrinolaringología	2			2
Traumatología y ortopedia pediátrica	31			31
Traumatología y ortopedia adulto	18			18
Urología adulto	7			7
Medicina familiar adulto		2	17	19
Diabetología	55			55
Total	**1.518**	**25**	**17**	**1.560**

Fuente: REM32, sección D1

4.10.4.Consultas y controles por otros profesionales en especialidad (nivel secundario)

Profesional	Hospital Base Osorno	Hospital Purranque	Total
Enfermera/o	7		7
Matrona/on (Ginecología y otros)	14		14
Psicólogo (Excluye SM)	37		37
Trabajador/a Social	9	125	134
Total	**67**	**125**	**192**

Fuente: REM32, sección D2

4.10.5.Acciones Telefónicas de Salud Mental en el contexto COVID19 (APS y Especialidad)

Comuna	Establecimientos	Llamadas Telefónicas	Video Llamadas	Mensajes Texto	Total
Osorno	Dirección SSO	141			141
	Cesfam Jauregui	482	2	4	488
	Cesfam Lopetegui	1.741	9	67	1.817
	Cesfam Ovejeria	295		1	296
	Cesfam Rahue Alto	252		97	349
	Cesfam Pampa Alegre	363			363
	Cesfam V Centenario	66		1	67
	Cecosf Murrinumo	208			208
	Unidad de Memoria	182			182
	CDR Ad. Mayor con Demencia	515			515
Puerto Octay	Hospital Puerto Octay	109			109
	Cecosf Las Cascadas	7			7
	PSR Rupanco	6			6
	PSR Piedras Negras	1			1
	PSR Pellinada	11			11
	PSR Coihueco	11			11
	PSR Cascada	2			2
	PSR La Calo	4			4
Purranque	Cesfam Purranque	150	1	72	223
	PSR Crucero	1			1
	PSR Hueyusca	2			2
Puyehue	Cesfam Entre Lagos	53			53
Río Negro	Cesfam P. Pablo Araya	202	3	8	213
	Cecosf Riachuelo	20		1	21
	123434	1			1
	123410			1	1
SJ de la Costa	Hospital SJ Costa	319			319
	Cesfam Bahia Mansa	6			6
	Cesfam Puaucho	8			8
	PSR Purrehuin	2			2
	PSR Aleucapi	10			10
San Pablo	Cesfam San Pablo	2			2
Total		**5.172**	**15**	**252**	**5.439**

Fuente: REM32, sección F1

4.10.6.Controles de Salud Mental por Llamadas

Establecimientos	Telefonica
Osorno	
PRAIS	95
Cesfam Jauregui	3
Cesfam Lopetegui	57
Cesfam Ovejeria	2
Cesfam Rahue Alto	101
Cesfam Pampa Alegre	1
Cesfam V Centenario	58
Unidad de Memoria	16
CDR Ad. Mayor con Demencia	172
CT Peulla Ambulatorio	377
CT Peulla Residencial	15
Puerto Octay	
Hospital Puerto Octay	10
PSR Rupanco	18
PSR Piedras Negras	8
PSR Pellinada	10
PSR Coihueco	6
PSR Cascada	2
Purranque	
Cesfam Purranque	47
Puyehue	
Cesfam Entre Lagos	29
Río Negro	
Cesfam P. Pablo Araya	3
Cecosf Riachuelo	3
PSR Tres Esteros	1
SJ de la Costa	
Cesfam Bahia Mansa	20
Cesfam Puaucho	11
PSR Aleucapi	5
Total	**1.070**

Fuente: REM32, sección F2

Establecimientos	Video Llamada
Osorno	
Cesfam Lopetegui	1
Cesfam Rahue Alto	1
Puerto Octay	
Hospital Puerto Octay	8
Purranque	
Cesfam Purranque	24
Puyehue	
Cesfam Entre Lagos	1
Total	**35**

4.10.7.Acciones del Programa Cardiovascular en APS - Llamadas Telefónicas o Video Llamada

Establecimientos	Telefónica
Osorno	
Cesfam Pampa Alegre	76
Cesfam V Centenario	249
Cecosf M. Rodriguez	19
Puerto Octay	
Hospital Puerto Octay	295
Purranque	
Cesfam Purranque	27
Cecosf Barrio Estacion	1
Puyehue	
Cesfam Entre Lagos	3.902
PSR Desagüe Rupanco	1
SJ de la Costa	
Hospital SJ Costa	826
Cesfam Puaucho	115
PSR Chamilco	77
San Pablo	
Cesfam San Pablo	21
Total	**5.609**

Fuente: REM32, sección G

Establecimientos	Video Llamada
Purranque	
Cesfam Purranque	1
SJ de la Costa	
Cesfam Puaucho	8
Total	**9**

5. GESTIÓN FINANCIERA

Este capítulo contiene el presupuesto del año 2024 para el Servicio de Salud Osorno.

El Servicio de Salud Osorno al 31 de diciembre del Año 2024, cerró con una deuda total de MM$ ***7.281*** *y con una disponibilidad neta de MM$* ***2.318****.-*

5.1. Presupuesto Año 2024

5.1.1. Ingresos del SSO

Sub Título	Cuentas	Presupuesto	Percibido
05	Transf. FONASA A.P.S.	56.683	56.151
05	Transf. FONASA P.P.I.	73.176	66.641
05	Transf. FONASA GRD	80.580	80.580
05	Transf. SUBSAL	183	127
05	Transf. Subredes Asistenciales	552	175
05	Transf. Otras	0	4.034
06	Renta de la Propiedad	20	9
07	Ingresos de Operación	1.821	1.902
08	Recuperación de Licencias Médicas	1.211	2.404
08	Multas y Sanciones Pecuniarias	28	5
08	Otros	636	613
12	Ingresos por Percibir Años Anteriores	281	13.891
13	Inversión Subtitulo 29	576	0
13	Proyectos de Inversiones	14.102	14.612
13	Inversión Redes Salud Publica	3	273
13	Gore	0	0
15	Saldo Inicial de Caja	3.351	0
	TOTAL INGRESOS MM$	**233.203**	**241.416**

Fuente: Departamento de Finanzas, datos extraídos de Sigfe 2.0

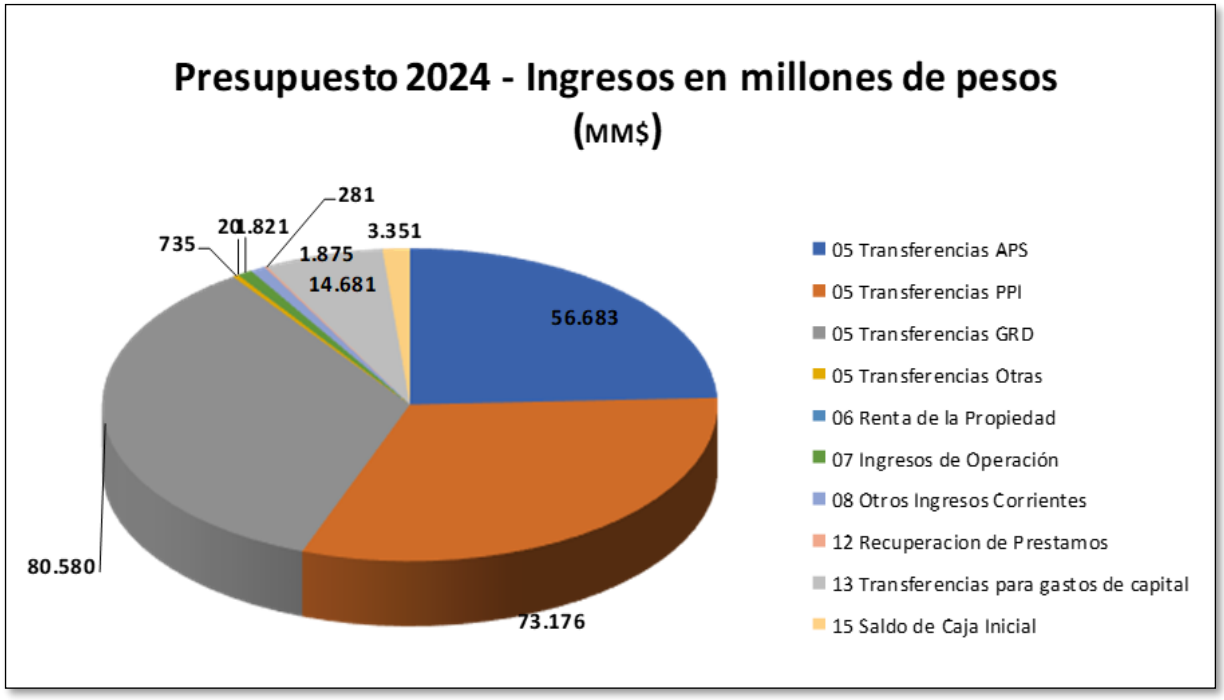

Fuente: Departamento de Finanzas, datos extraídos de Sigfe 2.0

5.1.2. Gastos del SSO

Sub Título	Cuentas	Presupuesto	Devengado
21	Gastos en Personal	104.668	104.668
22	Bienes y Servicios de Consumo	54.064	53.998
23	Indemnizaciones	1.074	1.067
24	Programa Especial Pueblos Indígenas	92	92
24	Centros Prevención Alcoholismo	9	8
24	Atención Primaria	53.228	53.120
24	Campaña Invierno	110	110
24	Pañales Ad. Mayor y personas situación discapacidad	30	30
25	Íntegros al Fisco	3.798	2.501
26	Otros Gastos Corrientes	354	349
29	Adquisición de Activos No Financieros	844	833
31	Proyectos	11.390	11.325
32	Anticipos a Contratistas	2.777	2.777
34	Servicio a la Deuda	764	764
35	Saldo Final de Caja	0	0
	TOTAL EGRESOS MM$	**233.203**	**231.642**

Fuente: Departamento de Finanzas, datos extraídos de Sigfe 2.0

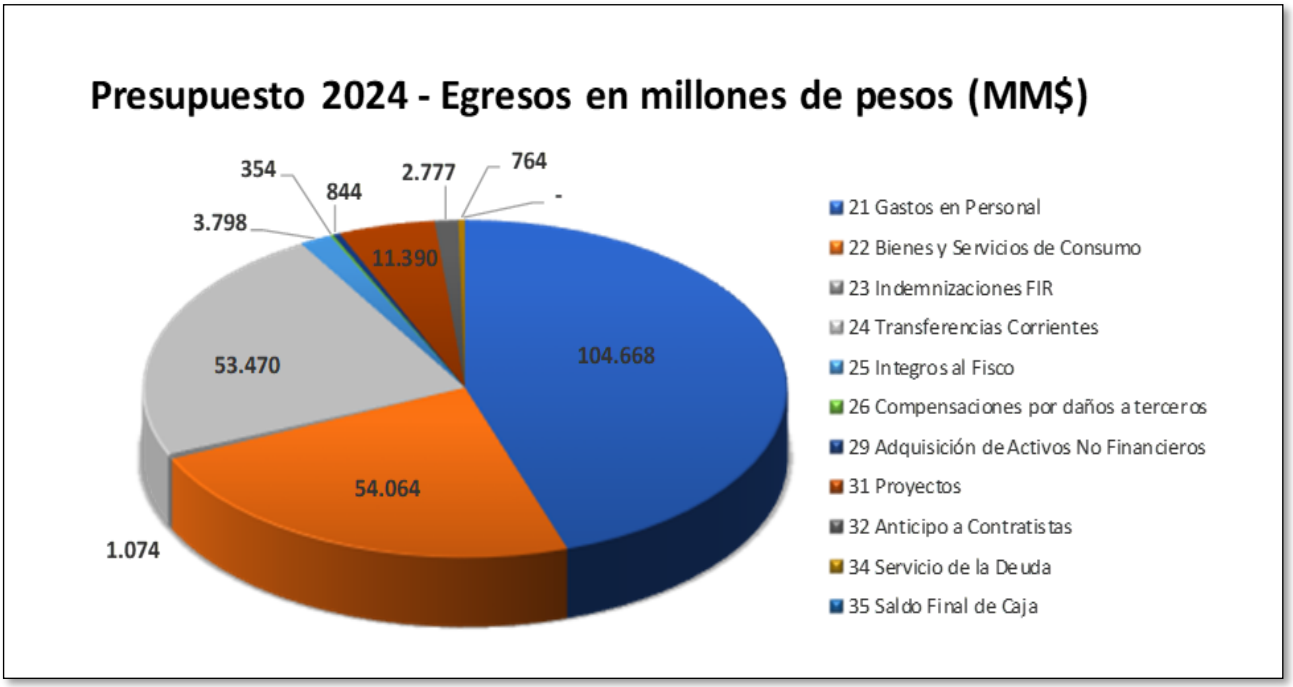

Fuente: Departamento de Finanzas, datos extraídos de Sigfe 2.0

5.2. Evolución de la Deuda Total. Servicio Salud Osorno. Año 2024

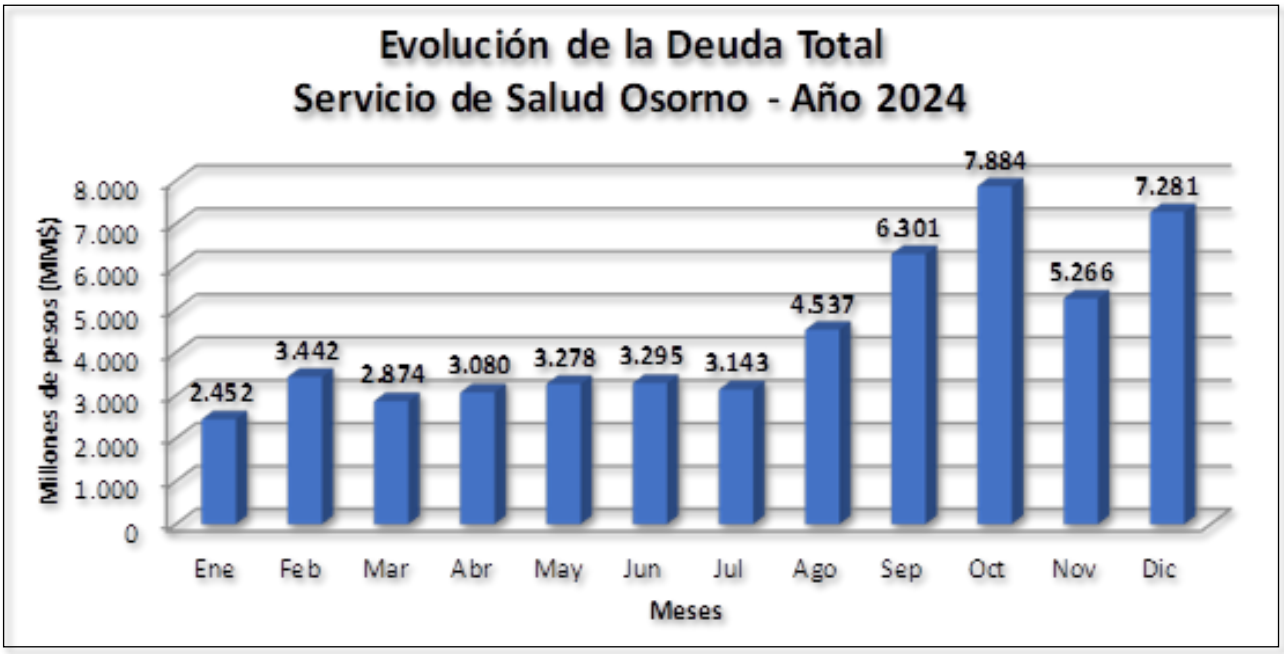

Fuente: Departamento de Finanzas, datos extraídos de Sigfe 2.0

5.3. Situación Ingresos y Gastos Operacionales (MM$), Año 2024

	HBSJO	HPO	HPU	HRN	HMSJC	HPSQ	DSSO	Total
Ingresos Propios	13.410	590	1.031	603	271	343	2.577	**18.824**
Producción PPI	19.881	3.366	7.998	4.662	2.972	2.686	25.076	**66.641**
GRD	80.580	-	-	-	-	-	-	**80.580**
Transferencias APS	58	195	3	-	106	78	2.869	**3.308**
Transferencias SUBSAL	94	-	-	0	-	-	33	**127**
Transferencias SUBREDES	-	8	-	10	7	8	142	**175**
Transferencias OTRAS	2.922	132	236	169	65	85	425	**4.034**
Transferencias de CAPITAL	-	-	-	-	-	-	-	**-**
Transferencias de Gastos de Capital SUBSAL	-	-	-	-	-	-	273	**273**
Transferencias de Gastos de Capital SUBREDES	-	-	-	-	-	-	-	**-**
INGRESOS	**116.945**	**4.290**	**9.267**	**5.444**	**3.421**	**3.199**	**31.394**	**173.960**
Gastos en Personal	67.721	2.944	5.692	3.878	2.336	2.129	19.969	**104.668**
Bienes y Serv. de Consumo	38.493	787	2.557	930	848	722	9.661	**53.998**
Prestaciones Sociales	921	-	41	40	-	-	65	**1.067**
Íntegros al Fisco	1.266	50	233	62	76	286	528	**2.501**
Otros Gastos Corrientes	118	-	-	-	-	-	232	**349**
Adquisición Ac. No Financieros	146	5	11	8	5	5	653	**833**
Otros	-	-	-	-	-	-	210	**210**
Deuda Años Anteriores	490	-	55	-	-	-	218	**764**
GASTOS	**109.156**	**3.786**	**8.590**	**4.919**	**3.264**	**3.142**	**31.534**	**164.390**
% FINANCIAMIENTO	**100,00%**	**100,00%**	**100,00%**	**100,00%**	**100,00%**	**100,00%**	**99,56%**	**100,00%**

Fuente: Departamento de Finanzas, datos extraídos de Sigfe 2.0

5.4. Ejecución Presupuestaria de Atención Primaria Municipal (MM$). Año 2024

	Presupuesto	Ejecución
Total Ingresos - Transferencias A.P.S.	53.228	52.843
Total Gastos A.P.S. Atención Primaria Municipal	53.228	53.120

Fuente: Departamento de Finanzas, datos extraídos de Sigfe 2.0

5.5. Ejecución Proyectos de Inversión (MM$). Año 2024

Proyecto	Presupuesto	Ejecución	Menor Gasto	% Ejecución
Normalizacion Hospital Dr. Juan Hepp De Purranque	65	65	0	100,0%
Conservacion Centro De Salud Familiar Jauregui	1.065	1.063	2	99,8%
Conservacion Edificio Dispositivos Salud Mental Servicio	805	804	1	99,8%
Conservacion Infraestructura Hospital De Puerto Octay	223	223	0	100,0%
Conservacion Infraestructura Hospital De Purranque	152	152	-	100,0%
Conservacion Infraestructura Hospital De Rio Negro	307	304	3	99,2%
Conservacion Pabellón Central Para Hospital Base San	316	314	2	99,3%
Conservacion Sistema De Climatización Hospital Base San Jose De Osorno	744	698	46	93,8%
Conservacion Unidad Hospitalización Psiquiátrica Corta	218	218	-	100,0%
Construccion Centro Comunitario De Salud Familiar Cecosf Las Cascadas Puerto Octay	85	85	0	100,0%
Construccion Centro De Dialisis, Purranque	176	175	1	99,5%
Construccion Cesfam Con SAR Chuyaca Osorno	3.998	3.998	0	100,0%
Habilitación Angiografo Hospital Base de Osorno	163	161	2	98,7%
Mejoramiento Hospital Puerto Octay	1.717	1.712	4	99,8%
Reposición Cecosf El Encanto Comuna De Puyehue	175	174	1	99,6%
Reposición Cesfam Con SAR Rahue Alto Osorno	944	943	2	99,8%
Reposición Hospital Misión San Juan De La Costa	237	237	0	100,0%
TOTALES MM$	**11.390**	**11.325**	**64**	**99,4%**

Fuente: Departamento de Finanzas, datos extraídos de Sigfe 2.0

6. RECURSOS HUMANOS

Este capítulo contiene el número de funcionarios contratados por las Leyes 18.834, 19.664 y 15.076 en el Servicio de Salud Osorno y funcionarios de Atención Primaria Ley 19.378 para el año 2024.

6.1. Dotación Personal de Establecimientos Públicos de Salud

El total de funcionarios que trabajan en todos los establecimientos públicos de salud de la provincia son **5.441** funcionarios. Estos se distribuyen según dependencia de la siguiente forma:

Dependencia	Nº Funcionarios
Servicio de Salud Osorno	3.458*
Atención Primaria Municipal	1.983
Total	**5.441**

(*) Incluye funcionarios Leyes 18.834, 19.664 y 15.076

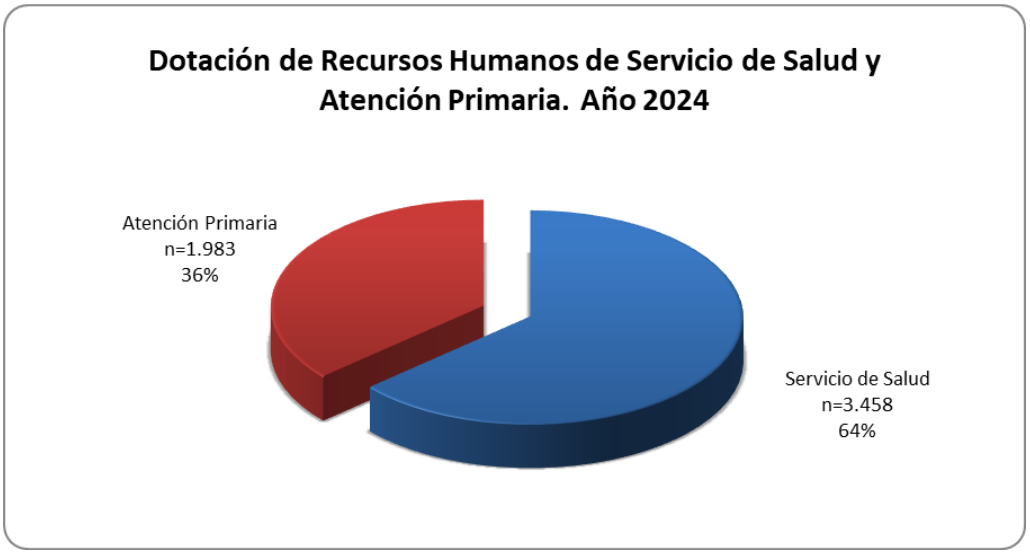

6.1.1. Dotación Personal del Servicio de Salud

Tabla Nº 72: Dotación Efectiva del Personal según Estamento y Establecimiento en el SSO, año 2024

PLANTA / ESTABL.	Dirección Servicio de Salud	Hospital Base SJ. Osorno	Hospital Purranque	Hospital Puerto Octay	Hospital Río Negro	Hospital Futa Srüka Lawenche Kunko Mapu Mo	Hospital Pu Mülen Quilacahuin	Total
Directivos	6	1	1	0	1	0	0	9
Profesionales	265	601	46	35	35	30	29	1.041
Técnicos	65	774	72	30	41	23	21	1.026
Administrativos	83	210	21	14	14	8	11	361
Auxiliares	44	276	42	25	29	20	19	455
Médicos	108	290	22	9	11	7	7	454
Odontólogos	0	2	0	0	0	0	0	2
Q-Farmacéuticos	29	39	6	2	4	2	1	83
Bioquímicos	9	13	1	1	1	1	1	27
TOTAL	**609**	**2.206**	**211**	**116**	**136**	**91**	**89**	**3.458**

Fuente**:** RRHH – SSO

Nota: Dotación efectiva corresponde al personal permanente del Servicio de Salud, es decir: personal de la Ley N° 15.076, Ley N° 18.834 y Ley N° 19.664 que se encontraba ejerciendo funciones en el Servicio de Salud al 31 de diciembre del año 2024. El personal contratado a honorarios no corresponde a la dotación efectiva de personal.

6.1.2. Dotación Personal Médico según Especialidad y Subespecialidad

Médicos	General	Especialidad	Subespecialidad	
Médico General (EDF, Articulo N°9)	152			
Anatomía Patológica		3		
Anestesiología		23		
Cirugía Adulto		27		
Cirugía Pediátrica		7		
Dermatología		4		
Geriatría		2		
Genética Clinica		1		
Imagenología		6		
Medicina de Urgencia		1		
Medicina Familiar		8		
Medicina Física y Rehab. (Fisiatría)		3		
Medicina Interna		19		
Medicina Legal		1		
Neurocirugía		5		
Neurología Adultos		12		
Neurología Pediátrica		3		
Obstetricia y Ginecología		16		
Oftalmología		5		
Otorrinolaringología		2		
Pediatría		40		
Psiquiatría Adultos		20		
Psiquiatría Pediátrica y de la Adolescencia		6		
Salud Publica		1		
Traumatología y Ortopedia		22		
Urología		8		
Cardiología			7	
Cirugía Cabeza, Cuello y Maxilo Facial			2	
Cirugía de Tórax			1	
Cirugía Oncologica de Mama			1	
Cirugía Vascular Periférica			2	
Coloproctología			3	
Diabetología			1	
Endocrinología Adultos			2	
Endocrinología Pediatrica			3	
Enf. Respiratorias Adultos			3	
Enf. Respiratorias Pediátricas			2	
Gastroenterología Adultos			3	
Ginecología Oncológica			1	
Ginecología Pediátrica y de la Adolescencia			1	
Hematología			1	
Oncología Médica			1	
Hematología Pediatrica			1	
Hemato-Oncología Pediatrica			1	
Infectología			3	
Inmunología Pediatrica			1	
Medicina Intensiva Adulto			1	
Medicina Intensiva Pediatrica			2	
Nefrología Adultos			3	
Nefrología Pediátrica			1	
Neonatología			4	
Oncología Médica			2	
Reumatología			4	
Médicos	**152**	**245**	**57**	**454**

Fuente: RRHH – SSO

6.1.3. Dotación Personal Odontólogo según Especialidad y Subespecialidad

Odontólogos	General	Especialidad	
Odontólogos General (EDF, Articulo N°9)	34		
Cirugía y Traumatología Buco Maxilofacial		3	
Endodoncia		9	
Odontopediatria		10	
Ortodoncia		2	
Ortodoncia y Ortopedia Dento Maxilofacial		6	
Periodoncia		3	
Rehabilitación Oral		9	
Implantología		1	
Implantología Buco Maxilofacial		1	
Patología Oral		1	
Salud Pública		2	
Trastornos Temporomandibulares y Dolor Orofacial		1	
Imagenología Oral y Maxilofacial		1	
TOTAL	**34**	**49**	**83**

Fuente: RRHH – SSO

6.1.4. Dotación Personal de Atención Primaria Municipal.

La dotación del personal de la Atención Primaria Municipal se distribuye según las siguientes categorías:

Categoría	Tipo de personal
A	Médicos Cirujanos, Farmacéuticos, Q-Farmacéuticos, Bioquímicos y Cirujano–Dentistas
B	Otros Profesionales
C	Técnicos de Nivel Superior
D	Auxiliares Paramédicos
E	Administrativos5
F	Auxiliares de Servicio y Choferes.

Tabla Nº 73: Dotación Personal APS Municipal según Comuna y Categoría, año 2024

COMUNAS	A	B	C	D	E	F	Total	%
Osorno	140	408	316	17	60	100	1.041	52%
Purranque	20	87	91	1	12	24	235	12%
Puerto Octay	7	21	29	1	5	12	75	4%
Río Negro	12	57	50	3	14	15	151	8%
Puyehue	11	54	52	5	10	26	158	8%
SJ de la Costa	2	65	64	5	22	23	181	9%
San Pablo	7	46	52	4	9	24	142	7%
Total APS Municipal	**199**	**738**	**654**	**36**	**132**	**224**	**1.983**	**100%**

Fuente: Depto. APS – SSO (No considera contratos Honorarios).

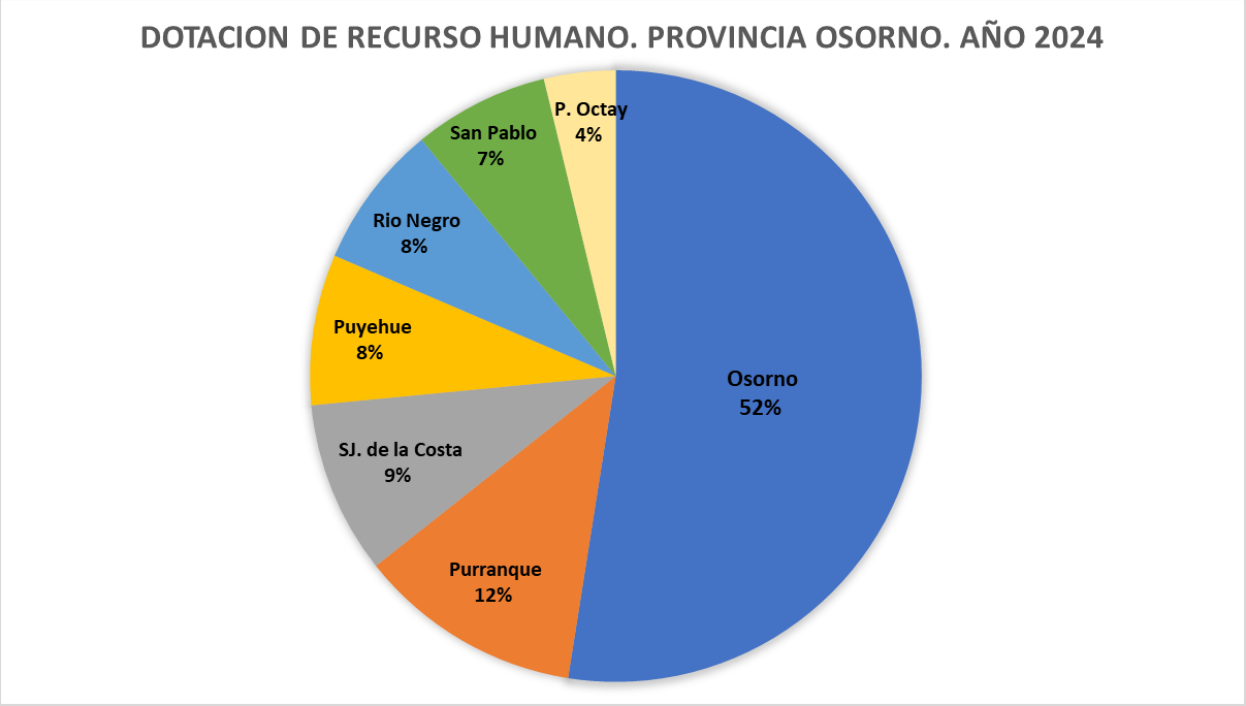

Tabla Nº 74: Dotación Personal APS de la Comuna de Osorno según Establecimientos y Categorías, año 2024

Establecimientos	A	B	C	D	E	F	Total	%
DSM - Osorno	17	72	52	0	15	15	171	16%
Cesfam Dr. Marcelo Lopetegui	28	65	51	5	2	15	166	16%
Cesfam Quinto Centenario	17	52	47	1	7	12	136	13%
Cesfam Rahue Alto	23	44	37	5	10	14	133	13%
Cesfam Pampa Alegre	23	45	32	2	5	9	116	11%
Cesfam Dr. Pedro Jáuregui	16	40	39	0	4	10	109	10%
Cesfam Ovejería	10	34	21	2	6	8	81	8%
CRD Médico Osorno	2	33	18	0	10	8	71	7%
Cecosf Manuel Rodriguez	2	7	4	0	1	2	16	2%
PSR Pichi Damas	0	5	8	0	0	2	15	1%
Cecosf Murrinumo	1	7	4	1	0	1	14	1%
PSR Cancura	1	4	3	1	0	4	13	1%
Total Comuna Osorno	**140**	**408**	**316**	**17**	**60**	**100**	**1.041**	**100%**

Fuente: Depto APS – SSO

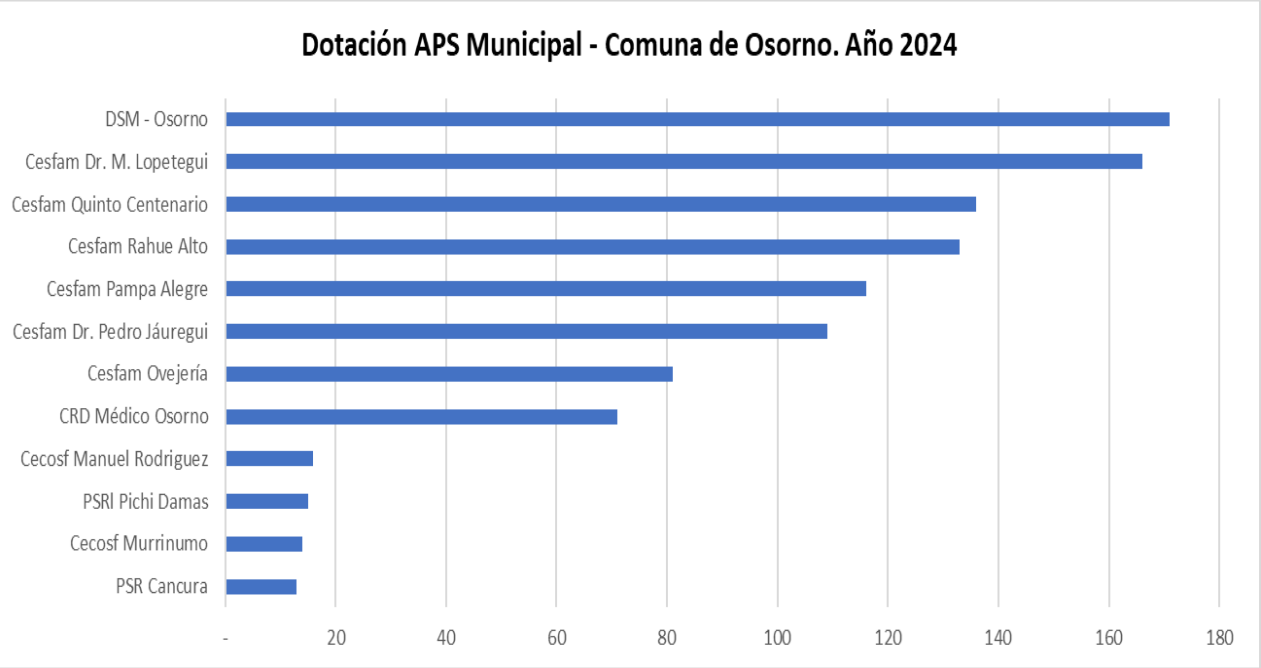

Tabla Nº 75: Dotación Personal APS de la Comuna Purranque según Establecimientos y Categorías, año 2024

Establecimientos	A	B	C	D	E	F	Total	%
Cesfam Purranque	14	75	62	0	11	15	177	75%
Cecosf Corte Alto	3	5	6	0	0	4	18	8%
PSR Crucero	1	6	4	1	0	3	15	6%
Cecosf Barrio Estación	2	1	5	0	1	2	11	5%
PSR San Pedro de Purranque	0	0	3	0	0	0	3	1%
PSR Concordia	0	0	2	0	0	0	2	1%
PSR Hueyusca	0	0	2	0	0	0	2	1%
PSR Coligual	0	0	2	0	0	0	2	1%
PSR Collihuinco	0	0	2	0	0	0	2	1%
PSR Colonia Ponce	0	0	2	0	0	0	2	1%
PSR La Naranja	0	0	1	0	0	0	1	0%
Total Comuna Purranque	**20**	**87**	**91**	**1**	**12**	**24**	**235**	**100,0%**

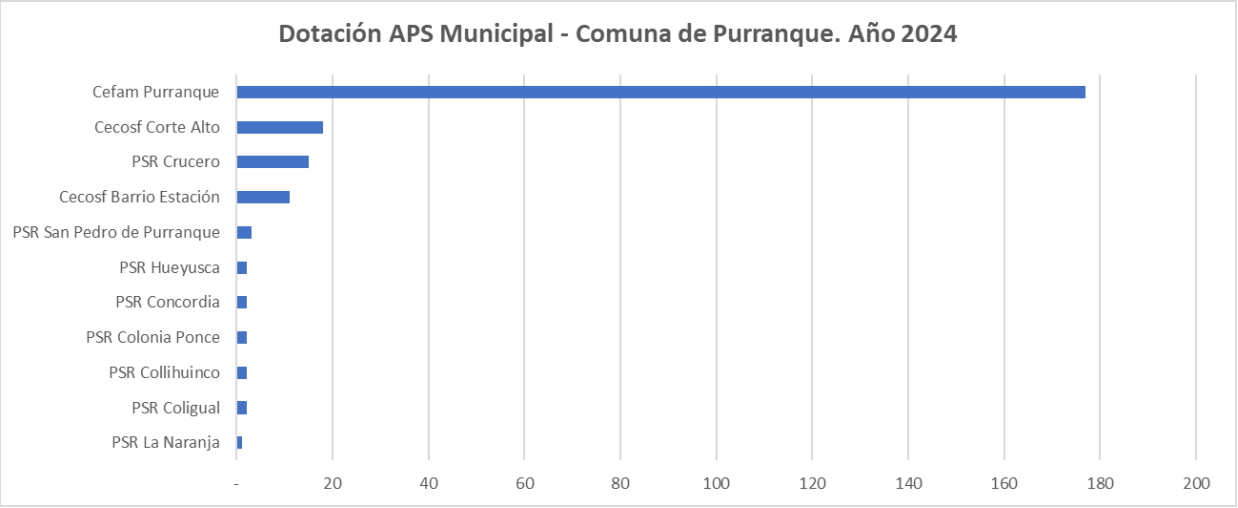

Tabla Nº 76: Dotación Personal APS de la Comuna P. Octay según Establecimientos y Categorías, año 2024

Establecimientos	A	B	C	D	E	F	Total	%
PSR Rupanco	6	14	13	1	0	3	37	49%
Cecosf Las Cascadas	1	4	5	0	1	3	14	19%
DSM - Puerto Octay	0	3	4	0	4	1	12	16%
PSR Piedras Negras	0	0	2	0	0	2	4	5%
PSR Coihueco	0	0	2	0	0	1	3	4%
PSR La Calo	0	0	2	0	0	1	3	4%
PSR Pellinada	0	0	1	0	0	1	2	3%
Total Comuna P. Octay	**7**	**21**	**29**	**1**	**5**	**12**	**75**	**100,0%**

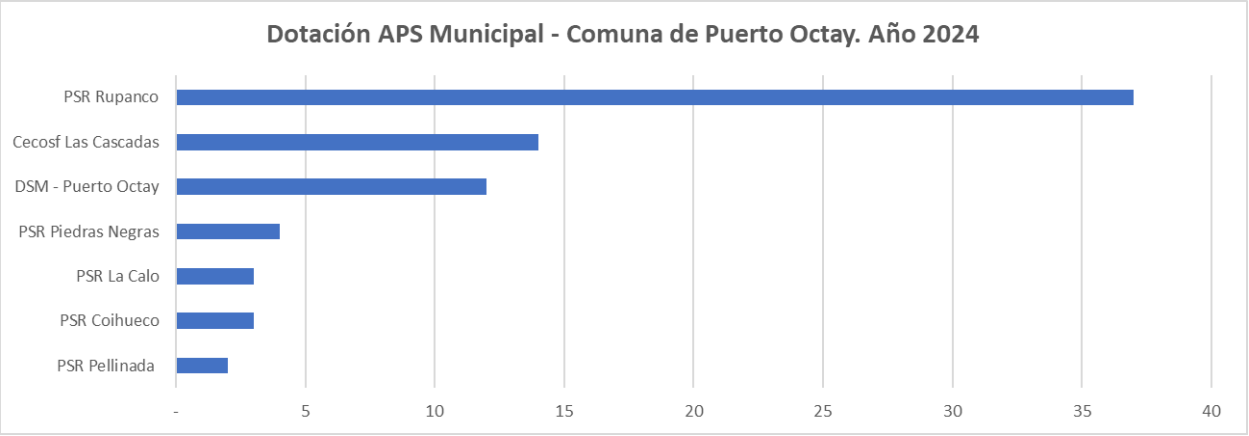

Tabla Nº 77: Dotación Personal APS de la Comuna Río Negro según Establecimientos y Categorías, año 2024

Establecimientos	A	B	C	D	E	F	Total	%
Cesfam P. Pablo Araya	10	46	35	1	9	12	113	75%
PSR Tres Esteros	0	6	7	2	0	1	16	11%
Cecosf Riachuelo	2	4	5	0	0	2	13	9%
DSM - Río Negro	0	1	3	0	5	0	9	6%
Total Comuna Río Negro	**12**	**57**	**50**	**3**	**14**	**15**	**151**	**100,0%**

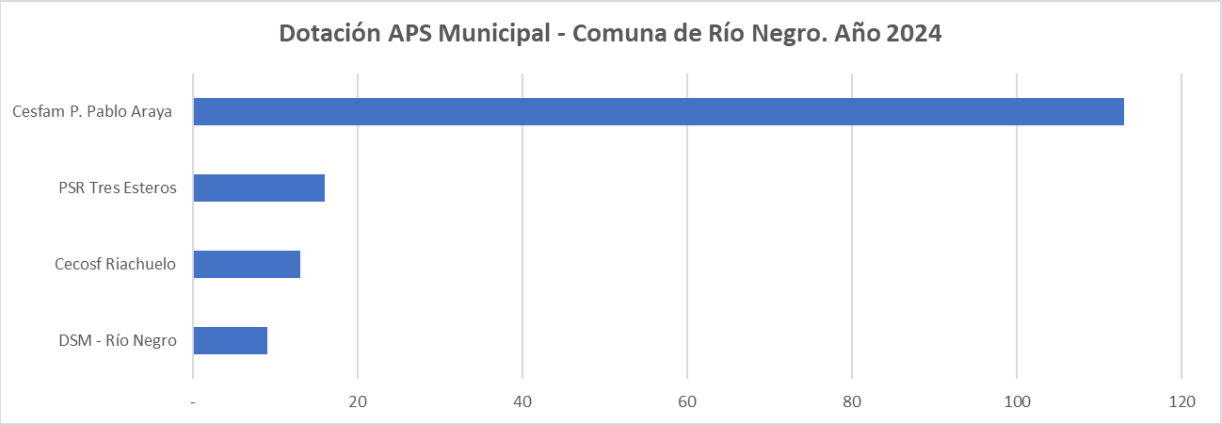

Tabla Nº 78: Dotación Personal APS de la Comuna Puyehue según Establecimientos y Categorías, año 2024

Establecimientos	A	B	C	D	E	F	Total	%
Cesfam Entre Lagos	9	52	45	5	10	24	145	92%
Cecosf El Encanto	2	2	3	0	0	2	9	6%
PSR Desagüe Rupanco	0	0	2	0	0	0	2	1%
PSR Puyehue	0	0	1	0	0	0	1	1%
PSR Ñadi Pichi-Damas	0	0	1	0	0	0	1	1%
Total Comuna Puyehue	**11**	**54**	**52**	**5**	**10**	**26**	**158**	**100,0%**

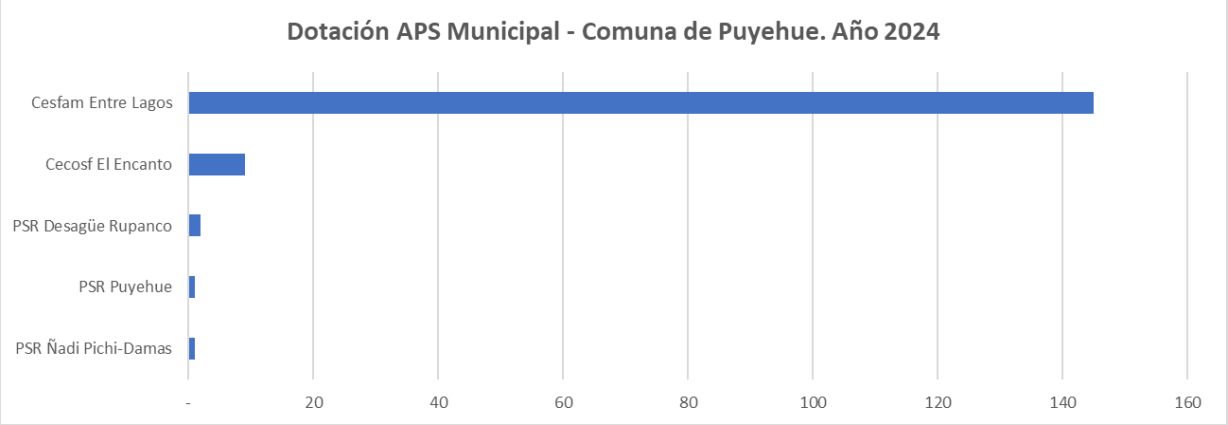

Tabla Nº 79: Dotación Personal APS de la Comuna SJ Costa según Establecimientos y Categorías, año 2024

Establecimientos	A	B	C	D	E	F	Total	%
Cesfam Puaucho	2	42	35	4	8	14	105	58%
Cesfam Bahía Mansa	0	18	16	0	7	9	50	28%
DSM - San Juan de la Costa	0	5	6	0	7	0	18	10%
PSR Aleucapi	0	0	2	1	0	0	3	2%
PSR Purrehuín	0	0	2	0	0	0	2	1%
PSR Cuinco	0	0	2	0	0	0	2	1%
PSR Chamilco	0	0	1	0	0	0	1	1%
Total Comuna SJ Costa	**2**	**65**	**64**	**5**	**22**	**23**	**181**	**100,0%**

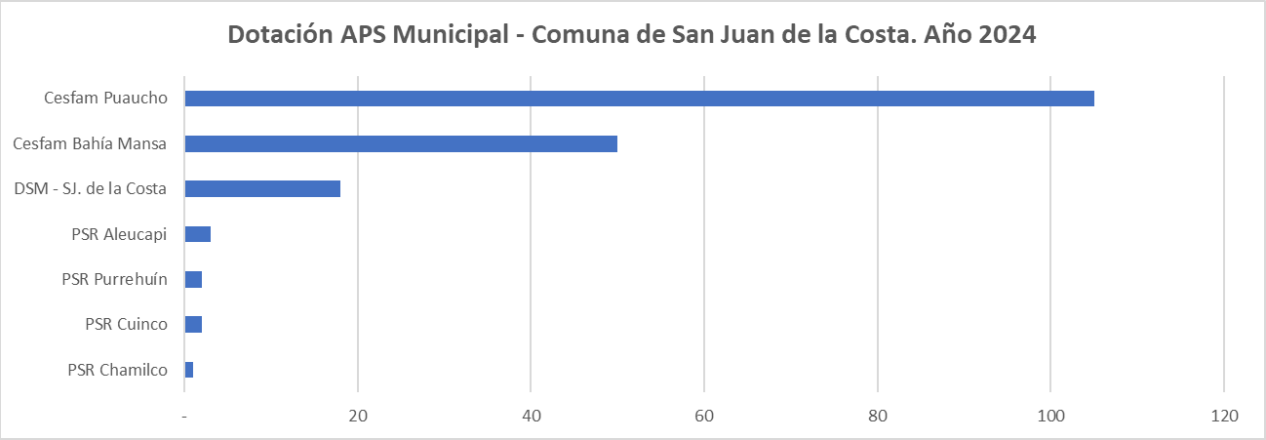

Tabla Nº 80: Dotación Personal APS de la Comuna San Pablo según Establecimientos y Categorías, año 2024

Establecimientos	A	B	C	D	E	F	Total	%
Cesfam San Pablo	7	46	48	4	9	24	138	97%
PSR La Poza	0	0	1	0	0	0	1	1%
PSR Pucopio	0	0	1	0	0	0	1	1%
PSR Chanco	0	0	1	0	0	0	1	1%
PSR Currimáhuida	0	0	1	0	0	0	1	1%
Total Comuna San Pablo	**7**	**46**	**52**	**4**	**9**	**24**	**142**	**100,0%**

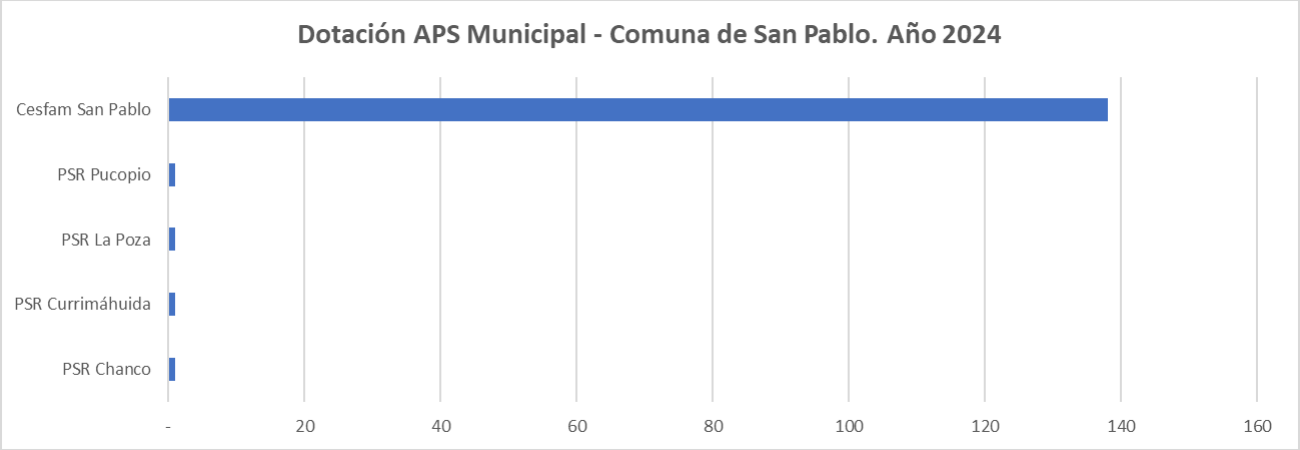

7. COMPROMISOS DE GESTION (COMGES)

Este capítulo contiene el resultado de los Compromisos de Gestión Servicio de Salud Osorno y MINSAL para el año 2024.

7.1. Compromisos de Gestión - Servicio de Salud Osorno

El siguiente capítulo presenta el resultado ANUAL de los Compromisos de Gestión del Servicio de Salud Osorno año 2024 con la correspondiente ponderación para cada compromiso de gestión por corte, especificada en las Orientaciones Técnicas 2024.

El capítulo se detalla de la siguiente manera: Resultados generales por corte, resultados por ámbitos Asistencial, Gobernanza y Participación, Organización y Gestión, Asignación de Recursos e Incentivos.

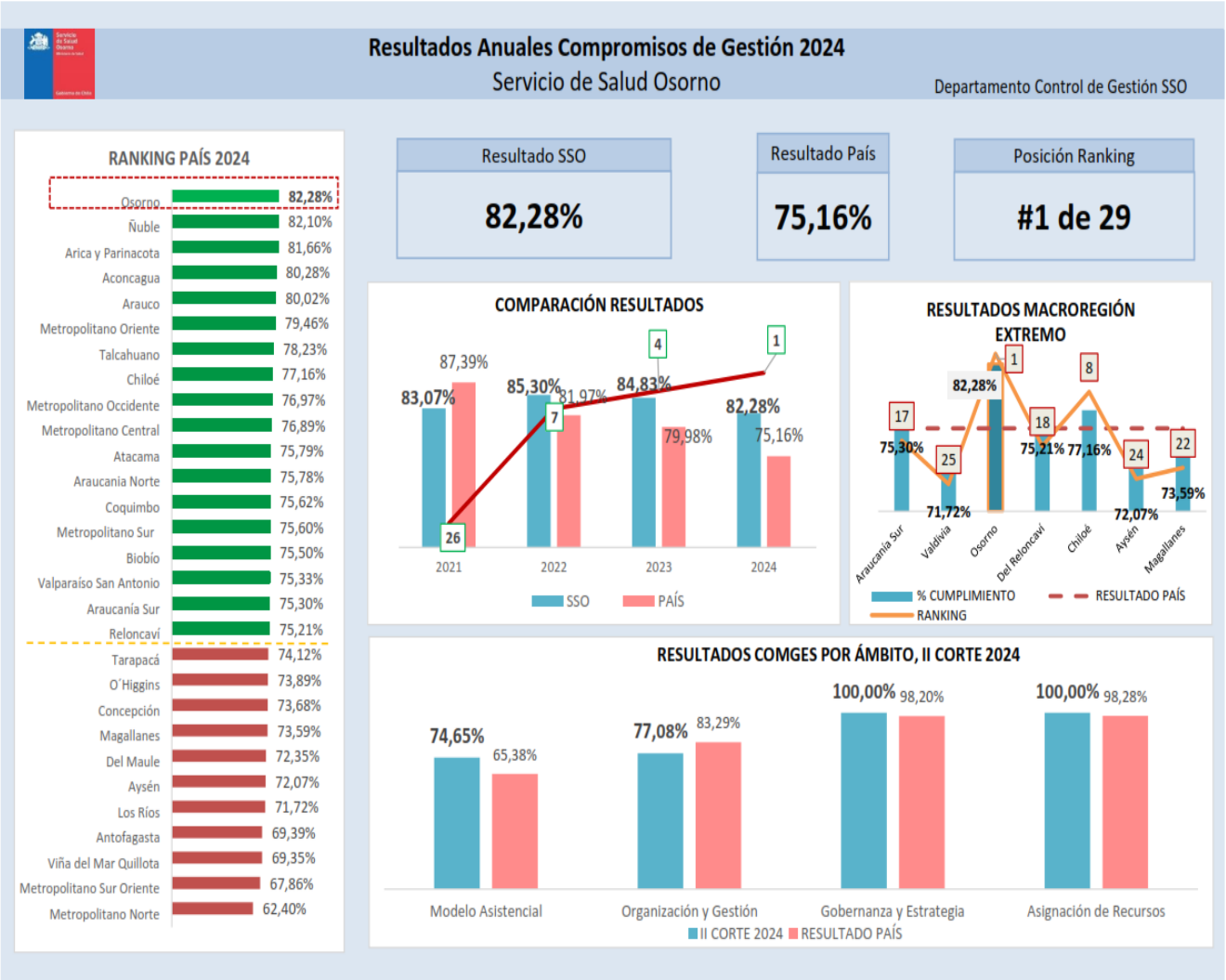

7.2. Ámbito Asistencial

En las siguientes tablas se presenta los resultados del Servicio de Salud del Año 2024

MODELO ASISTENCIAL			
	I CORTE	II CORTE	ANUAL
1 Proceso Ambulatorio			
Responsable: Dra. Sandra Jiménez / Coordinador: Sra. Carolina Vidal			
1.1 Porcentaje de cumplimiento de indicadores de gestión relacionados con el proceso clínico y administrativo asociado a la consulta médica en establecimientos ambulatorios de especialidades.	75,0%	50,0%	62,5%
1.2 Porcentaje de cumplimiento de la meta de personas acreditadas como índices de Ley VALECH y familiares acreditados de Ley RETTIG atendidos por el equipo clínico especializado de PRAIS	100,0%	100,0%	100,0%
2 Programación de actividades y profesionales en la red asistencial			
Responsable: Dra. Sandra Jiménez / Coordinador: Sra. Valeska Quinteros			
2.1 Porcentaje de cumplimiento de la programación de horas y actividades ejecutadas por profesionales médicos, no médicos y odontólogos, en atención secundaria y terciaria de la red asistencial.	75,0%	75,0%	75,0%
3 Reducción de los tiempos de espera en consultas nuevas de especialidades médicas			
Responsable: Dra. Sandra Jiménez - Dr. Alejandro Baeza / Coordinador: Sr. Franco Fuentes			
3.1 Porcentaje de casos disminuidos de la Lista de espera de Consulta nueva de especialidad médica con destino APS, en las especialidades de Oftalmología, Ginecología (Climaterio), Otorrinolaringología y Dermatología, ingresados con fecha igual o anterior al 30 de junio del año 2023.	100,0%	75,0%	87,5%
3.2 Porcentaje de cumplimiento de la meta de disminución de días de mediana de espera para Consulta nueva de especialidad médica.	100,0%	100,0%	100,0%
3.3 Porcentaje de casos en Lista de espera de Consulta nueva de especialidad médica, de usuarios del Servicio de Protección Especializada y SENAME, con una antigüedad igual o mayor a 270 días.	100,0%	0,0%	50,0%
3.4 Porcentaje de reducción de los casos sobre el percentil 75 de días de espera para Consulta nueva de especialidad al 31 de diciembre del año 2023.	100,0%	100,0%	100,0%
3.5 Porcentaje de disminución de casos en Lista de espera de Consulta nueva de especialidad médica de beneficiarios de la Ley VALECH Y RETTIG ingresados al 31 de diciembre del año 2023.	100,0%	100,0%	100,0%
3.6 Porcentaje de disminución de casos en Lista de espera de consulta nueva de especialidad médica de Exonerados políticos reconocidos por Leyes N°19.234, N°19.582 y N°19.881 y acreditados por el equipo PRAIS, ingresados al 31 de diciembre del año 2023.	100,0%	100,0%	100,0%
4 Reducción de los tiempos de espera en intervenciones quirúrgicas			
Responsable: Dra. Sandra Jiménez - Dr. Alejandro Baeza / Coordinador: Sr. Franco Fuentes			
4.1 Porcentaje de disminución de la Lista de espera por Intervenciones quirúrgicas menores electivas en establecimientos de baja complejidad, ingresadas con fecha igual o anterior al 30 de junio del año 2023.	100,0%	75,0%	87,5%
4.2 Porcentaje de cumplimiento de la meta de disminución de días de mediana de espera para Intervenciones Quirúrgicas.	0,0%	0,0%	0,0%
4.3 Porcentaje de casos en Lista de espera para Intervenciones Quirúrgicas, de usuarios del Servicio de Protección Especializada y SENAME, con una antigüedad igual o mayor a 270 días.	100,0%	100,0%	100,0%
4.4 Porcentaje de reducción de los casos sobre el percentil 75 de días de espera para Intervención quirúrgica al 31 de diciembre del año 2023.	75,0%	0,0%	37,5%
4.5 Porcentaje de disminución de casos en Lista de espera de Intervenciones Quirúrgicas de beneficiarios de la Ley VALECH Y RETTIG, ingresados al 31 de diciembre del año 2023.	25,0%	0,0%	12,5%
4.6 Porcentaje de disminución de casos en Lista de espera de Intervenciones Quirúrgicas de Exonerados políticos reconocidos por Leyes N°19.234, N°19.582 y N°19.881 y acreditados por el equipo PRAIS, ingresados al 31 de diciembre del año 2023.	100,0%	100,0%	100,0%
5 Reducción de los tiempos de espera en consultas nuevas de especialidades odontológicas			
Responsable: Dra. Sandra Jiménez - Dr. Alejandro Baeza / Coordinador: Sr. Marco González			
5.1 Porcentaje de cumplimiento de la meta de egresos de la Lista de espera de especialidades odontológicas de endodoncia y prótesis en atención primaria de salud.	100,0%	75,0%	87,5%
5.2 Porcentaje de cumplimiento de la meta de disminución de días de mediana deespera para Consulta nueva de especialidad odontológicas.	0,0%	100,0%	50,0%
5.3 Porcentaje de casos en Lista de espera de Consulta nueva de especialidad odontológica, de usuarios del Servicio de Protección Especializada y SENAME, con una antigüedad igual o mayor a 270 días.	100,0%	100,0%	100,0%
5.4 Porcentaje de reducción de los casos sobre el percentil 75 de días de espera para Consulta nueva de especialidad odontológica al 31 de diciembre del año 2023.	100,0%	100,0%	100,0%
5.5 Porcentaje de disminución de casos en Lista de espera de Consulta nueva de especialidad odontológica de beneficiarios de la Ley VALECH Y RETTIG ingresados al 31 de diciembre del año 2023.	100,0%	100,0%	100,0%
5.6 Porcentaje de disminución de casos en Lista de espera de consulta nueva de especialidad odontológica de indices Exonerados políticos reconocidos por Leyes N°19.234, N°19.582 y N°19.881 y acreditados por el equipo PRAIS, ingresados al 31 de diciembre de 2023.	100,0%	100,0%	100,0%

MODELO ASISTENCIAL

	I CORTE	II CORTE	ANUAL
6 Fortalecimiento de la salud oncológica			
Responsable: Dra. Sandra Jiménez / Coordinador: Sr. Franco Fuentes			
6.1 Porcentaje de cumplimiento de garantías GES en problemas de salud oncológicos en el periodo..	100,0%	100,0%	100,0%
6.2 Porcentaje de cumplimiento de resolución de garantías GES oncológicas exceptuadas transitorias acumuladas sin prestación en patologías oncológicas en el periodo.	100,0%	100,0%	100,0%
6.3 Porcentaje de cumplimiento de metas de reducción de tiempos de espera quirúrgicos por problemas de salud oncológicos No GES en el periodo.	100,0%	0,0%	50,0%
6.4 Porcentaje de cumplimiento de presentación de pacientes a Comité Oncológico multidisciplinario.	100,0%	100,0%	100,0%
6.5 Porcentaje de cobertura efectiva de vacuna contra el virus de papiloma humano (VPH) en NNA que cursan 4to y 5º año básico.	100,0%	100,0%	100,0%
7 Fortalecimiento de la salud mental			
Responsable: Dra. Sandra Jiménez / Coordinador: Sra. Marcela Villagrán			
7.1 Porcentaje de cumplimiento de las etapas del proceso de mejora continua de la red temática de salud mental.	100,0%	100,0%	100,0%
7.2 Porcentaje de Consultorías y Teleconsultorías de Salud Mental infanto-juvenil recibidas por establecimientos de Atención Primaria de Salud.	100,0%	100,0%	100,0%
8 Salud en personas mayores			
Responsable: Sr. Victor Seguel / Coordinador: Sr. Piero Palavecinos			
8.1 Porcentaje de cumplimiento de acciones para el cuidado integral de personas de 65 años o más.	87,5%	87,5%	87,5%
8.2 Porcentaje de cumplimiento de las acciones para el fortalecimiento del programa de Atención Domiciliaria en el periodo.	87,5%	100,0%	93,8%
8.3 Tasa de variación anual de la cobertura de vacunación neumocócica polisacárida e influenza en población objetivo.	100,0%	75,0%	87,5%
9 Proceso de atención de urgencia en la red asistencial			
Responsable: Dra. Sandra Jiménez / Coordinador: Sra. Silvia Delgado			
9.1 Porcentaje de derivación de pacientes con ENT desde los servicios de urgencia APS y hospitalarios hacia establecimientos de atención primaria con atención efectiva en el periodo.	100,0%	100,0%	100,0%
9.2 Porcentaje de usuarios que abandonan durante el proceso de atención de urgencia en las unidades de emergencia hospitalaria adulto y pediátrica.	100,0%	100,0%	100,0%
9.3 Porcentaje de cumplimiento del nivel de Atención de plataforma Telefónica 131 SAMU.	N/A	N/A	N/A
10 Proceso de hospitalización			
Responsable: Dra. Sandra Jiménez - Dr. Alejandro Baeza / Coordinador: Sra. Alejandra Proboste			
10.1 Porcentaje de cumplimiento del plan de mejora sobre gestión y eficiencia del proceso de hospitalización.	100,0%	100,0%	100,0%
10.2 Variación porcentual de EM inlier, en especialidad de medicina interna, del proceso de hospitalización.	50,0%	100,0%	75,0%
10.3 Porcentaje de cumplimiento de la meta de disminución del promedio días de estada en Hospitalización Domiciliaria.	100,0%	100,0%	100,0%
11 Proceso quirúrgico			
Responsable: Dra. Sandra Jiménez - Dr. Alejandro Baeza / Coordinador: Sra. Daniela Soto			
11.1 Porcentaje de cumplimiento de la meta de ambulatorización de cirugías mayores electivas.	100,0%	100,0%	100,0%
11.2 Porcentaje de cumplimiento de las metas de suspensiones quirúrgicas mayores electivas.	100,0%	75,0%	87,5%
11.3 Porcentaje de cumplimiento de producción esperada de cirugías mayores electivas según la capacidad instalada en cada Servicio de Salud.	100,0%	100,0%	100,0%
12 Prevención y control del VIH			
Responsable: Sr. Victor Seguel / Coordinador: Sra. Sara Villalobos			
12.1 Porcentaje de cumplimiento de test visual/rápido programados por establecimientos de atención primaria del Servicio de Salud.	100,0%	100,0%	100,0%
12.2 Porcentaje de personas viviendo con VIH de la población bajo control que se encuentran en terapia antirretroviral y con carga viral indetectable en el periodo.	100,0%	100,0%	100,0%
13 Proceso de donación y trasplante de órganos y tejidos			
Responsable: Dr. Alejandro Baeza / Coordinador: Sra. Alejandra Proboste			
13.1 Tasa de donantes efectivos en muerte encefálica pmp generados por Servicio de Salud por año.	100,0%	25,0%	62,5%
13.2 Porcentaje de cumplimiento de la meta de potenciales donantes (pacientes con certificación de muerte encefálica) en los hospitales de la red, registrados en SIDOT respecto al número total de fallecidos entre 6 meses y 78 años por causa neurológica reportados por GRD al corte 2023.	75,0%	25,0%	50,0%
14 Diseño de la red asistencial, protección de niñas, niños y adolescentes y acceso a la ley Ricarte Soto			
Responsable: Sr. Julio Vargas - Sr. Luis Barrientos / Coordinador: Srta. Pamela Reyes			
14.1 Porcentaje de cumplimiento de las actividades de Implementación de los Comité de Protección de Infancia y Adolescencia.	100,0%	100,0%	100,0%
14.2 Porcentaje de profesionales con actividad asistencial en servicios pediátricos y adolescentes (atención abierta, atención cerrada, Urgencias hospitalarias, APS (SAPU y SAR), con capacitación vigente en detección de situaciones de sospecha de vulneración de derechos de NNA.	0,0%	0,0%	0,0%

MODELO ASISTENCIAL			
	I CORTE	II CORTE	ANUAL
21 Fortalecimiento de salud de la mujer			
Responsable: Dra. Sandra Jiménez - Dr. Alejandro Baeza / Coordinador: Sra. Javiera Gajardo			
21.1 Porcentaje de cumplimiento de las acciones del plan de trabajo anual para aumentar cobertura de tamizaje para cáncer cervicouterino en establecimientos de APS municipales y dependientes de Servicio de Salud.	100,0%	100,0%	100,0%
21.2 Porcentaje de reducción de la tasa global de cesárea por Servicio de Salud con relación a línea base.	0,0%	0,0%	0,0%
21.3 Porcentaje de reducción de casos en Lista de espera de Intervenciones quirúrgicas de incontinencia urinaria femenina.	100,0%	100,0%	100,0%
22 Compensación diabetes e hipertensión			
Responsable: Dra. Sandra Jiménez / Coordinador: Srta. Consuelo Córdova - Sra. Daniela Soto			
22.1 Porcentaje de pacientes compensados de 15 y más años con diagnóstico de Hipertensión arterial en control en establecimientos de atención primaria de salud.	25,0%	50,0%	37,5%
22.2 Porcentaje de pacientes compensados de 15 y más años con diagnóstico de Diabetes Mellitus 2 en establecimientos de atención primaria.	50,0%	75,0%	62,5%
22.3 Porcentaje de variación de personas adultas portadores de Enfermedad renal crónica terminal (ERCT) en Peritoneodiálisis (PD) como terapia de reemplazo renal.	100,0%	0,0%	50,0%
22.4 Porcentaje de variación de personas adultas portadores de Enfermedad renal crónica terminal (ERCT) en Hemodiálisis	100,0%	0,0%	50,0%

Fuente: Depto. Control de Gestión SSO

7.3. Ámbito Organización y Gestión

ORGANIZACIÓN Y GESTIÓN			
	I CORTE	II CORTE	ANUAL
15 Salud Digital y sistemas de registro clínicos electrónicos en salud			
Responsable: Dra. Sandra Jiménez - Sr. Héctor Alarcón / Coordinador: Sr. Mario Seguel - Sr. Álvaro Montecinos			
15.1 Porcentaje de derivaciones para teleinformes de mamografía y teleinterconsultas a las Células de especialidad de diabetes, nefrología, geriatría, patología oral y trastornos temporomandibulares de Hospital Digital en el período.	100,0%	75,0%	87,5%
15.2 Porcentaje de cierres de casos a las teleinterconsultas resueltas por las Células de especialidad de diabetes, nefrología, geriatría, patología oral y trastornos temporomandibulares en la plataforma de Hospital Digital, realizados antes de 30 días desde su respuesta.	100,0%	100,0%	100,0%
15.3 Porcentaje de procesos clínicos que cumplen con la evaluación de concordancia entre las atenciones médicas de los procesos priorizados (atención abierta, cerrada y urgencia), informados a través de los registros clínicos (SIDRA), y las atenciones médicas informadas en el periodo, a través de los REM enviados por los Servicios de Salud al DEIS.	50,0%	50,0%	50,0%
15.4 Porcentaje de cumplimiento de las actividades establecidas en el Plan de diagnóstico vinculado a la Seguridad de la Información y Ciberseguridad.	100,0%	100,0%	100,0%
16 Plan de calidad y seguridad en la atención			
Responsable: Dra. Sandra Jiménez - Dr. Alejandro Baeza / Coordinador: Sra. Magaly D'Alencon - Sra. Jessica Ojeda - Srta. Chessarina Tuchie			
16.1 Porcentaje de actividades ejecutadas del plan de trabajo correctivo en materia de calidad y seguridad asistencial ejecutada por el Depto. de Calidad del Servicio de Salud y las comunas a través de las direcciones de salud municipal y/o corporaciones, y Servicios de Salud con APS dependiente.	100,0%	100,0%	100,0%
16.2Porcentaje de establecimientos de atención abierta de baja complejidad con solicitud presentada al proceso de acreditación y/o acreditados, según Decreto GES vigente (Resolución 704 del 14/10/2022).	100,0%	100,0%	100,0%
16.3 Porcentaje de cumplimiento de las actividades definidas en el Plan de implementación de la Norma Técnica sobre prevención de Lesiones por Presión (LPP), en los Servicios de Salud (Res. Ex N°73 de 2023).	100,0%	100,0%	100,0%
16.4 Porcentaje de cumplimiento de la ejecución de requisitos y actividades relativas a los equipos de Programas de Optimización del uso de Antimicrobianos (PROA) en los Servicios de Salud.	100,0%	100,0%	100,0%
16.5 Porcentaje de cumplimiento de la ejecución de requisitos y actividades relativas a los equipos de Programas de Optimización del uso de Antimicrobianos (PROA) en los establecimientos de alta y mediana complejidad.	100,0%	100,0%	100,0%
17 Plan de abordaje del ausentismo con enfoque biopsicosocial			
Responsable: Sr. Eduardo Barrientos / Coordinador: Dra. Lilian Hott			
17.1 Porcentaje de acciones implementadas del Plan de abordaje del ausentismo con enfoque biopsicosocial.	100,0%	100,0%	100,0%
17.2 Número de días disminuidos del Indice de ausentismo laboral por Licencia médica curativa respecto a lo observado en el año 2023.	0,0%	0,0%	0,0%

Fuente: Depto. Control de Gestión SSO

7.4. Ámbito Gobernanza y Estrategia

GOBERNANZA Y ESTRATEGIA			
	I CORTE	II CORTE	ANUAL
18 Participación ciudadana en la red asistencial			
Responsable: Sra. Mercedes Avendaño / Coordinador: Sra. Rosario Quezada			
18.1 Porcentaje de acciones planificadas, ejecutadas y evaluadas contenidas en el Plan trienal de Participación Social y Gestión de Satisfacción Usuaria.	100,0%	100,0%	100,0%

Fuente: Depto. Control de Gestión SSO

7.5. Ámbito Asignación de Recursos e Incentivos

ASIGNACIÓN DE RECURSOS E INCENTIVOS			
	I CORTE	II CORTE	ANUAL
19 Ejecución presupuestaria de los proyectos de inversión en la red asistencial			
Responsable: Sr. Héctor Alarcón / Coordinador: Sra. Graciela Sánchez			
19.1 Porcentaje de presupuesto devengado de los subtítulos 29 (circular 33), 31 y 32, en relación con el monto de inversión decretado totalmente tramitado.	100,0%	100,0%	100,0%
20 Sistema de gestión de costos en la red hospitalaria			
Responsable: Sr. Héctor Alarcón / Coordinador: Sr. Rodrigo Martínez			
20.1 Porcentaje de establecimientos con reportes cubo 9 del sistema de costos SIGCOM validados, respecto del total establecimientos hospitalarios del Servicio de Salud con sistema SIGCOM implementado a diciembre del año 2023.	100,0%	100,0%	100,0%
20.2 Porcentaje de establecimientos con SIGCOM implementado, respecto del total de establecimientos definidos para el Servicio de Salud y que no tenían este sistema a diciembre 2023.	100,0%	100,0%	100,0%

Fuente: Depto. Control de Gestión SSO

8. PROYECTOS DE INVERSIÓN

Este capítulo contiene un resumen de Proyectos gestionados, aprobados y ejecutados para el año 2024, de acuerdo a su estado de avance.

8.1. Inversión en Equipos y Equipamientos SSO.

Durante el año 2024 se ejecutó un total de M$ 404.066 en adquisición y reposición de equipos y equipamiento para la red asistencial, de los cuales M$354.586 fueron financiadas con fuente Sectorial, mientras que, M$49.480 fue financiado con fondos propios del SSO.

8.1.1. Inversión en Equipos y Equipamientos. Subtitulo 29 Sectorial

Iniciativa	Monto Aprobado M$	Monto Ejecutado M$
Reposición Equipos y Equipamiento Plan Nacional del Cáncer HBSJO	218.239	218.127
Adquisición Equipos y Equipamiento UHCIP HBSJO	137.967	136.459
Subtotal Inversión Sectorial	**356.206**	**354.586**

Fuente: Depto. Ingeniería Clínica

8.1.2. Inversión en Equipos y Equipamientos. Subtitulo 29 Propio

Iniciativa	Monto Aprobado M$	Monto Ejecutado M$
Adquisición de Cocina a gas y Calefont para Peulla Residencial	885	835
Adquisición de Mobiliario Administrativo para red del SSO	5.468	5.468
Adquisición de Monitor Desfibrilador de ambulancia para Base SAMU	31.383	30.583
Cuota Final Monitor Desfibrilador de Transporte para Base SAMU	2.569	2.569
Adquisición de Splits murales para PRAIS	2.786	2.686
Adquisición de DEA para Comité Paritario Edificio Plaza Sur SSO	1.992	1.892
Adquisición de Equipos de apoyo para SSO	2.942	2.856
Adquisición de Trituradora de papel para SSO	1.500	1.362
Adquisición de Lámparas de emergencia para red del SSO	750	705
Adquisición de Paneles calefactores para SSO	555	524
Subtotal Inversión Propio	**50.830**	**49.480**

Fuente: Depto. Ingeniería Clínica

8.2. Inversión en Vehículos SSO

8.2.1. Inversión en Vehículos Subtitulo 29 Sectorial

Iniciativa	Monto Aprobado M$	Monto Ejecutado M$
Reposición Ambulancia 4x2 (2 AEB)	216.367	216.367
Subtotal Inversión Sectorial	**216.367**	**216.367**

Fuente: Depto. de Proyectos

8.3. Inversión en Infraestructura SSO

8.3.1. Inversión Sectorial

Durante el año 2024 se ejecutó un total de M$11.027.487 en la continuidad de obras civiles de iniciativas Sectoriales, en la continuidad del desarrollo del estudio preinversional para la normalización de hospital Dr. Juan Hepp de Purranque y el inicio de las obras de habilitación pabellón Gineco Obstétrico HBSJO (Plan mitigación proyecto habilitación angiografo Hospital Base Osorno)

Iniciativa	Etapa	Monto Aprobado M$	Monto Ejecutado M$
Conservación Infraestructura Hospital Purranque, Servicio Salud Osorno	Ejecución	512.380	152.082
Conservación Centro De Salud Familiar Jáuregui	Ejecución	1.123.273	1.062.514
Conservación Edificio Dispositivos Salud Mental Servicio Salud Osorno	Ejecución	886.904	803.822
Conservación Infraestructura Hospital P. Octay, Servicio Salud Osorno	Prefactibilidad	426.681	222.761
Conservación Infraestructura Hospital Río Negro, Servicio Salud Osorno	Ejecución	360.929	304.025
Conservación Pabellón Central Para Hospital Base San Jose Osorno	Ejecución	331.512	313.717
Conservación Sistema de Climatización Hospital Base San José Osorno	Ejecución	800.341	697.815
Conservación Unidad Hospitalización Psiquiátrica Corta Estadía Hospital Base San José Osorno	Ejecución	309.625	218.250
Construcción Centro Comunitario Salud Familiar (Cecosf) Las Cascadas, Puerto Octay	Ejecución	944.429	24.190
Construcción Centro de Diálisis, Purranque	Ejecución	2.077.553	175.337
Construcción Cesfam con SAR Chuyaca, Osorno	Ejecución	11.698.657	3.998.170
Habilitación Angiografo Hospital Base San Osorno	Ejecución	3.259.476	160.909
Mejoramiento Hospital Puerto Octay	Ejecución	3.373.107	1.712.454
Normalización Hospital Purranque	Ejecución	111.773	64.703
Reposición Cecosf El Encanto, Comuna de Puyehue	Ejecución	1.179.450	174.103
Reposición Cesfam con SAR Rahue Alto, Osorno	Ejecución	12.759.144	942.635
Subtotal Inversión Sectorial		**40.155.234**	**11.027.487**

Fuente: Chile Indica

8.3.2. Inversión FNDR

Durante el año 2024 se ejecutó un total de M$2.041.418 con fondos del FNDR, entre los que se encuentra la Construcción de las postas de salud rural Costa Rio Blanco y Chan Chan, inicio etapa ejecución Base SAMU Rahue, adecuación diseño Construcción Posta el Poncho y Rupanco, ambas de la comuna de Puerto Octay, entre otras iniciativas.

Iniciativa	Etapa	Monto Aprobado M$	Monto Ejecutado M$
Construcción Base SAMU Rahue, Osorno	Ejecución	288.169	100.569
Construcción Cecosf Urbano Chifin, Comuna de Rio Negro	Ejecución	1.211.591	261.217
Construcción Cosam Rahue, Comuna Osorno	Ejecución	101.195	21.760
Construcción Posta Rural Costa Rio Blanco, Comuna Rio Negro	Prefactibilidad	1.095.039	397.203
Construcción Posta Rural El Poncho, Comuna Puerto Octay	Ejecución	132.781	23.824
Construcción Posta Rural Pucatrihue, San Juan de La Costa	Ejecución	1.006.981	341.858
Construcción Posta Rural Manquemapu - Purranque	Ejecución	1.363.287	131.194
Construcción Posta Salud Rural Chan Chan, Rio Negro	Ejecución	1.013.684	706.547
Reposición Posta Rural Huilma, Comuna Rio Negro	Ejecución	1.142.474	13.320
Reposición Posta Rural La Poza, Comuna San Pablo	Ejecución	1.085.747	21.991
Reposición Posta Rural Rupanco, Comuna Puerto Octay	Ejecución	1.075.950	21.934
Subtotal Inversión FNDR		**9.516.898**	**2.041.418**

Fuente: Chile Indica

8.3.3. Otras Inversiones – Fondos Propios

Durante el año 2024 se realizó una serie de mejoramientos, habilitaciones y mantenimiento de la infraestructura existente en la red asistencial del Servicio de Salud Osorno, los cuales fueron financiados con recursos propios y cuyo detalle se presenta en el siguiente cuadro.

Iniciativa	Etapa	Monto Aprobado M$	Monto Ejecutado M$
Habilitación de La Unidad de Hospitalización de Cuidados Intensivos Psiquiátricos (UHCIP) del HBSJO	Ejecución	1.429.549	1.429.549
Convenio de Servicios de Mantención Y Obras Menores de La Infraestructura de Los Establecimientos Dependientes del Servicio De Salud Osorno Año 2024	Ejecución	20.000	17.456
Mantención Preventiva del Sistema de Agua Potable de La Base SAMU	Ejecución	1.526	1.526
Subtotal Inversión Propio		**1.451.075**	**1.448.532**

Fuente: Depto. de Obras y Gestión Financiera de Inversiones